



# বার্ষিক প্রতিবেদন

## ২০২১-২০২২



বাংলাদেশ কেমিক্যাল ইন্ডাস্ট্রিজ কর্পোরেশন (বিসিআইসি)  
শিল্প মন্ত্রণালয়

# বার্ষিক প্রতিবেদন

## ২০২১-২০২২

### সম্পাদনা পরিষদ

সার্বিক পরিকল্পনা ও তত্ত্বাবধান

জনাব মোঃ সাইদুর রহমান

চেয়ারম্যান (গ্রেড-১)

বিসিআইসি

বার্ষিক প্রতিবেদন প্রণয়ন কমিটির সদস্যবৃন্দ

আহ্বায়ক

জনাব মোঃ ওয়াহিদুজ্জামান

পরিচালক (অর্থ)

বিসিআইসি

সদস্য সচিব

জনাব শাহনাজ বেগম

মহাব্যবস্থাপক (বাণিজ্যিক)

এমআইএস বিভাগ, বিসিআইসি

সদস্য

জনাব এনায়েতুন নাহার

উপ-প্রধান হিসাবরক্ষক অর্থ বিভাগ

বিসিআইসি

জনাব সৈয়দ কামাল উদ্দিন

সহকারী প্রধান হিসাবরক্ষক

হিসাব বিভাগ, বিসিআইসি

মোছাঃ মাকছুদা খানম

রসায়নবিদ

এমআইএস বিভাগ, বিসিআইসি

প্রকাশকাল

ডিসেম্বর, ২০২৩ খ্রিস্টাব্দ

প্রকাশনায়

বিসিআইসি

৩০-৩১, দিলকুশা বা/এ, ঢাকা।


website: [www.bcic.gov.bd](http://www.bcic.gov.bd)

e-mail: [bcicmis@yahoo.com](mailto:bcicmis@yahoo.com)

মুদ্রণে

মাটি আর মানুষ

১১০ ফকিরাপুল, ঢাকা-১০০০।



জাতির পিতা বঙ্গবন্ধু শেখ মুজিবুর রহমান





মাননীয় প্রধানমন্ত্রী শেখ হাসিনা





বাণী

চেয়ারম্যান (গ্রেড-১)  
বিসিআইসি  
গণপ্রজাতন্ত্রী বাংলাদেশ সরকার

হাজার বছরের শ্রেষ্ঠ বাঙালি, শিল্পায়নের রূপকার জাতির পিতা বঙ্গবন্ধু শেখ মুজিবুর রহমান শিল্প সমৃদ্ধ সোনার বাংলা গড়ার স্বপ্ন দেখেছিলেন। সে স্বপ্ন বাস্তবায়নের লক্ষ্যে তাঁরই সুযোগ্য কন্যা মাননীয় প্রধানমন্ত্রী শেখ হাসিনা ২০৪১ সালের মধ্যে উন্নত দেশে রূপান্তর করার যে লক্ষ্য স্থির করেছেন তার পূর্বশর্ত হচ্ছে শিল্পায়ন। এ লক্ষ্য বাস্তবায়নে শিল্প মন্ত্রণালয়ের আওতাধীন বাংলাদেশ কেমিক্যাল ইন্ডাস্ট্রিজ কর্পোরেশন (বিসিআইসি) রাসায়নিক বৃহৎ শিল্পের প্রসার, নতুন শিল্প কারখানা প্রতিষ্ঠা, কর্মসংস্থানের উদ্যোগ, আর্থিক ব্যবস্থাপনা ও দক্ষ মানবসম্পদ উন্নয়নের মাধ্যমে উৎপাদনশীলতা বৃদ্ধি এবং আমদানি নির্ভরতা হ্রাস করে বিসিআইসি'র কারখানা সমূহকে লাভজনক, জ্বালানি সাশ্রয়ী ও পরিবেশবান্ধব প্রতিষ্ঠানে রূপান্তর সহ নানাবিধ কার্যক্রম গ্রহণ করেছে। বর্তমানে এ সংস্থার অধীনে ১০টি চালু কারখানা আছে। চালু কারখানাগুলোর মধ্যে ৪টি ইউরিয়া সার কারখানা, ১টি ডিএপি সার কারখানা, ১টি টিএসপি সার কারখানা, ১টি কাগজ কারখানা, ১টি সিমেন্ট কারখানা, ১টি গ্লাস শীট কারখানা ও ১টি স্যানিটারিওয়্যার ও ইনসুলেটর কারখানা রয়েছে।

অভ্যন্তরীণ উৎপাদন থেকে নিরবচ্ছিন্ন ইউরিয়া সারের যোগান নিশ্চিত করতে নরসিংদী জেলার পলাশ উপজেলায় ১৫,৫০০,২১ কোটি টাকা প্রাক্কলিত ব্যয়ে বার্ষিক ৯,২৪,০০০ মেট্রিক টন ইউরিয়া সার উৎপাদন ক্ষমতাসম্পন্ন যোড়াশাল-পলাশ ইউরিয়া সার কারখানা ১২ নভেম্বর ২০২৩ সালে মাননীয় প্রধানমন্ত্রী কর্তৃক উদ্বোধন করা হয়েছে। দেশের বৃহত্তম এই সার কারখানার বাণিজ্যিক উৎপাদন সারের আমদানি নির্ভরতা কমাতে ও কৃষিখাতের উন্নয়নে গুরুত্বপূর্ণ ভূমিকা পালন করবে। এছাড়া সার সংরক্ষণ ও বিতরণ সুবিধার জন্য দেশের বিভিন্ন জেলায় ৬,৪০,০০০ মেট্রিক টন ধারণ ক্ষমতাসম্পন্ন ৪৭টি বাফার গুদাম নির্মাণ কার্যক্রম চলমান রয়েছে। ইতোমধ্যে ১০টি বাফার গুদাম নির্মাণ কার্যক্রম সম্পন্ন হয়েছে এবং সার সংরক্ষণ করা হচ্ছে। একইসাথে পুরানো ঢাকায় ছড়িয়ে ছিটিয়ে থাকা রাসায়নিক কারখানা ও গুদামসমূহ দ্রুততম সময়ে স্থানান্তরের লক্ষ্যে ঢাকা শ্ব্যামপুরে রাসায়নিক দ্রব্য সংরক্ষণের জন্য গুদাম নির্মাণ প্রকল্পটি ৪ জুন ২০২৩ তারিখে উদ্বোধন করা হয়েছে। ছাতক সিমেন্ট কোম্পানি লি. কে শক্তি সাশ্রয়ী, পরিবেশ বান্ধব ও অধিকতর উৎপাদন ক্ষমতাসম্পন্ন কারখানায় উন্নীত করার লক্ষ্যে ৮৯০.১১ কোটি টাকা প্রাক্কলিত ব্যয়ে ছাতক সিমেন্ট কোম্পানি লি. এর উৎপাদন পদ্ধতি ওয়েট প্রসেস থেকে ড্রাই প্রসেস এ রূপান্তরকরণ প্রকল্পটি বাস্তবায়নাধীন আছে। বন্ধ ঘোষিত খুলনা নিউজপ্লান্ট মিল ও হার্ডবোর্ড মিলের ৪৭.৬৭ একর জমিতে এবং কণ্ঠফুলী পেপার মিলস লি. (কেপিএম) প্রাঙ্গণে আধুনিক প্রযুক্তি সম্পন্ন, শক্তি সাশ্রয়ী ও পরিবেশ বান্ধব কারখানা স্থাপনের জন্য আর্থ-কারিগরি সম্ভাব্যতা-সমীক্ষা সম্পাদন করা হয়েছে। দেশে উৎপাদিত ইউরিয়া সারের কোটিং ম্যাটেরিয়াল হিসেবে প্রয়োগের জন্য একটি নতুন ইউরিয়া ফরমালডিহাইড (UF-৮৫) প্লান্ট স্থাপনের উদ্যোগ নেয়া হয়েছে। প্রকল্পটি ২৫/০১/২০২২ তারিখে একনেক কর্তৃক অনুমোদিত হয়েছে। শিল্প খাতের উন্নয়নে বিসিআইসি'র এই চলমান অভিযাত্রা অব্যাহত রেখে মাননীয় প্রধানমন্ত্রীর ঘোষিত রূপকল্পের সফল বাস্তবায়ন সম্ভব হবে বলে আমার বিশ্বাস।

২০২১-২০২২ অর্থবছরে সারাদেশে ইউরিয়া সারের চাহিদা ছিল ২৬.০০ লক্ষ মেট্রিক টন এর বিপরীতে বিসিআইসি নিয়ন্ত্রণাধীন কারখানা সমূহে ইউরিয়া সারের প্রকৃত উৎপাদন ১০.১০ লক্ষ মেট্রিক টন এবং বিদেশ থেকে আমদানি করা হয় ১৭.০০ লক্ষ মেট্রিক টন। অভ্যন্তরীণ ইউরিয়া সার উৎপাদন, আমদানি ও বিপণনের মাধ্যমে প্রান্তিক কৃষক পর্যায়ে সার পৌঁছে দেওয়ার দায়িত্ব বাংলাদেশ কেমিক্যাল ইন্ডাস্ট্রিজ কর্পোরেশন (বিসিআইসি) অত্যন্ত আস্থা ও সফলতার সাথে পালন করে যাচ্ছে।

শিল্প মন্ত্রণালয়ের আওতাধীন সংস্থা বাংলাদেশ কেমিক্যাল ইন্ডাস্ট্রিজ কর্পোরেশন (বিসিআইসি) কর্তৃক ২০২১-২০২২ অর্থবছরে বাস্তবায়িত কার্যক্রমের সমন্বয়ে এ বার্ষিক প্রতিবেদন প্রকাশিত হতে যাচ্ছে জেনে আমি আনন্দিত। ২০২১-২০২২ অর্থবছরের সার্বিক কর্মকান্ডের উপর ভিত্তি করে প্রণীত এ বার্ষিক প্রতিবেদন হালনাগাদ ডাটা সংগ্রহে সহায়ক ভূমিকা পালন করবে। আমি বার্ষিক প্রতিবেদন প্রণয়নের সাথে সম্পৃক্ত সকলকে আন্তরিক ধন্যবাদ ও অভিনন্দন জানাই।

জয় বাংলা, জয় বঙ্গবন্ধু  
বাংলাদেশ চিরজীবী হোক।

মোঃ সাইদুর রহমান



## পরিচালনা পর্ষদ, বিসিআইসি



জনাব মোঃ সাইদুর রহমান  
চেয়ারম্যান (গ্রেড-১)



জনাব কাজী মোহাম্মদ সাইফুল ইসলাম  
পরিচালক (বাণিজ্যিক) ও পরিচালক (কারিগরি  
ও প্রকৌশল) (অতিঃ দায়িত্ব), যুগ্মসচিব



জনাব মোঃ ওয়াহিদুজ্জামান  
পরিচালক (অর্থ), যুগ্মসচিব



ড. মোঃ জাকির হোসেন আখন্দ  
পরিচালক (পরিকল্পনা ও বাস্তবায়ন),  
যুগ্মসচিব



জনাব মোঃ শাহীন কামাল  
পরিচালক (উৎপাদন ও গবেষণা)



জনাব সমীর বিশ্বাস  
উর্ধ্বতন মহাব্যবস্থাপক (প্রশাসন)





বাণী

পরিচালক (অর্থ)  
বাংলাদেশ কেমিক্যাল ইন্ডাস্ট্রিজ কর্পোরেশন  
বিসিআইসি


জাতির পিতা বঙ্গবন্ধু শেখ মুজিবুর রহমান-এর অর্থনৈতিক দর্শনের আলোকে বাংলাদেশকে একটি শিল্পসমৃদ্ধ ও উন্নত রাষ্ট্রে পরিণত করার লক্ষ্যে মাননীয় প্রধানমন্ত্রী শেখ হাসিনার দূরদর্শী ও প্রাজ্ঞ নেতৃত্বে শিল্প মন্ত্রণালয়ের আওতাধীন বাংলাদেশ কেমিক্যাল ইন্ডাস্ট্রিজ কর্পোরেশন (বিসিআইসি) দেশে সারের ঘাটতি পূরণ, বৈদেশিক মুদ্রার সাশ্রয়, সার পরিবহন ও বিতরণ, নতুন কর্মসংস্থান সৃষ্টি এবং দেশের আর্থসামাজিক উন্নয়নের মাধ্যমে Smart Bangladesh বিনির্মাণে নিষ্ঠা এবং আন্তরিকতার সাথে কাজ করে চলেছে। ফলে শিল্পখাতে ব্যাপক গুণগত পরিবর্তনের ধারা সূচিত হয়েছে এবং মোট দেশজ উৎপাদনে শিল্পখাতের অবদান বেড়ে চলেছে।

কৃষি এ দেশের অর্থনীতির এক অতি গুরুত্বপূর্ণ খাত। সার কৃষি উৎপাদনের একটি অন্যতম উপকরণ, যা শিল্পখাতের বিকাশ ব্যতীত নিশ্চিত করা সম্ভব নয়। সে লক্ষ্যে কৃষি ও শিল্প উৎপাদনে আধুনিকায়ন, উৎপাদনশীলতা বৃদ্ধিসহ সীমিত সম্পদের সর্বোচ্চ ব্যবহার নিশ্চিত করার জন্য নতুন সার কারখানা স্থাপন ও বিদ্যমান সার কারখানাগুলোর প্রযুক্তিগত উন্নয়নে বিসিআইসি ব্যাপক কার্যক্রম গ্রহণ করেছে। প্রায় ৫০ বছরের পুরাতন ইউরিয়া সার কারখানা ন্যাচারাল গ্যাস ফার্টিলাইজার ফ্যাক্টরি লি. (এনজিএফএফএল) এর স্থানে স্থাপিত শাহজালাল ফার্টিলাইজার কোম্পানি লি. এর উৎপাদিত থানুলার ইউরিয়া সার দেশের কৃষি ক্ষেত্রে কৃষির উপকরণ হিসাবে অত্যন্ত কার্যকরী ও ফলপ্রসূ অবদান রেখে চলেছে। নরসিংদী জেলার পলাশ উপজেলায় ঘোড়াশাল পলাশ ইউরিয়া সার কারখানাটি ইতোমধ্যে উদ্বোধন করা হয়েছে। দেশের সর্ববৃহৎ অত্যাধুনিক এই কারখানাটি ইউরিয়া সারের বাণিজ্যিক উৎপাদনের মাধ্যমে দেশীয় সারের যোগান নিশ্চিত করবে এবং আমদানি নির্ভরতা কমিয়ে বিপুল পরিমাণ বৈদেশিক মুদ্রা সাশ্রয় করবে।

বিসিআইসি'র নিজস্ব সার কারখানায় ইউরিয়া, টিএসপি ও ডিএপি সার উৎপাদন এবং ইউরিয়া সার আমদানি ও সরবরাহের ফলে কৃষক পর্যায়ে সার পৌঁছে দেওয়ার মাধ্যমে দেশে খাদ্য নিরাপত্তা নিশ্চিত সম্ভব হচ্ছে। বর্তমান সরকারের সুচিন্তিত সিদ্ধান্তে এবং দক্ষ জনশক্তির মাধ্যমে দেশব্যাপি সার সরবরাহ ও ব্যবস্থাপনার দায়িত্ব বিসিআইসি অত্যন্ত সাফল্যের সাথে পালন করে যাচ্ছে। ফলে দেশে একটি টেকসই সার বিতরণ নেটওয়ার্ক গড়ে উঠেছে যার মাধ্যমে কৃষকের কাছে সব ধরনের সার সময়মতো পাওয়ার সুযোগ সৃষ্টি হয়েছে। এছাড়াও বিসিআইসি'র তত্ত্বাবধানে কাগজ, সিরামিক, স্যানিটারিওয়ার, গ্লাস শীট, সিমেন্টসহ অন্যান্য উপকরণও উৎপাদন করা হচ্ছে। চতুর্থ শিল্প বিপ্লবের চ্যালেঞ্জ মোকাবেলায় শিল্প মন্ত্রণালয়ের আওতাধীন বাংলাদেশ কেমিক্যাল ইন্ডাস্ট্রিজ কর্পোরেশন (বিসিআইসি) এর এ-সকল উদ্যোগ কার্যকরী ভূমিকা রাখবে। শিল্প খাতের উন্নয়নের এই ধারা অব্যাহত রেখে ২০৩০ সালের মধ্যে শিল্প সমৃদ্ধ স্মার্ট বাংলাদেশ বিনির্মাণ সম্ভব হবে বলে আমি দৃঢ়ভাবে বিশ্বাস করি।

শিল্প মন্ত্রণালয়ের আওতাধীন বাংলাদেশ কেমিক্যাল ইন্ডাস্ট্রিজ কর্পোরেশন (বিসিআইসি) কর্তৃক ২০২১-২০২২ অর্থবছরের বার্ষিক প্রতিবেদন প্রকাশিত হতে যাচ্ছে জেনে আমি আনন্দিত। এই প্রকাশনার সাথে সম্পৃক্ত সবাইকে আমি আন্তরিক শুভেচ্ছা জানাই। বার্ষিক প্রতিবেদন ২০২১-২০২২ প্রণয়নের মাধ্যমে বিসিআইসি'র এক বছরের সকল কর্মকান্ডের তথ্যচিত্র তুলে ধরা হয়েছে। তথ্যবহুল এ বার্ষিক প্রতিবেদন প্রকাশিত হলে দেশে সার ব্যবস্থাপনায় বিসিআইসি'র গৃহীত কার্যক্রম সম্পর্কে সকলে অবগত হবে। আমি বিসিআইসি'র বার্ষিক প্রতিবেদন ২০২১-২০২২ প্রকাশনার সাথে সংশ্লিষ্ট সকলের সাফল্য কামনা করছি।

জয় বাংলা, জয় বঙ্গবন্ধু,  
বাংলাদেশ চিরজীবী হোক।

  
মোঃ ওয়াহিদুজ্জামান





মহাব্যবস্থাপক (এমআইএস)  
বাংলাদেশ কেমিক্যাল ইন্ডাস্ট্রিজ কর্পোরেশন  
বিসিআইসি


## মুখবন্ধ

যে কোন জাতির অর্থনৈতিক বিকাশে খাদ্যে স্বয়ংসম্পূর্ণতা অর্জন অপরিহার্য। তাই খাদ্যে স্বয়ংসম্পূর্ণতা অর্জন বর্তমান সরকারের অন্যতম লক্ষ্য। খাদ্য নিরাপত্তা নিশ্চিতকরণের লক্ষ্যে বাংলাদেশ কেমিক্যাল ইন্ডাস্ট্রিজ কর্পোরেশন (বিসিআইসি) এর নিয়ন্ত্রণাধীন কারখানাসমূহ সার উৎপাদনের মাধ্যমে দেশে গুরুত্বপূর্ণ ভূমিকা রেখে চলছে। কৃষি উৎপাদন বৃদ্ধির মাধ্যমে খাদ্য নিরাপত্তা নিশ্চিতকল্পে দেশের অভ্যন্তরীণ সারের চাহিদা মেটানো এবং সুলভমূল্যে কৃষকদের নিকট সার সরবরাহ নিশ্চিতকরণে বর্তমান সরকার বদ্ধপরিকর। সে লক্ষ্যে বাংলাদেশ রসায়ন শিল্প সংস্থা শিল্প কারখানা আধুনিকায়ন ও সীমিত সম্পদের সর্বোচ্চ ব্যবহারের মাধ্যমে উৎপাদনশীলতা বৃদ্ধি নিশ্চিত করে চলেছে। বিসিআইসি দেশীয় উৎপাদন বৃদ্ধির পাশাপাশি বিদেশ থেকে সার আমদানির মাধ্যমে নিরবচ্ছিন্নভাবে কৃষকদের মাঝে সার বিতরণ করে যাচ্ছে। ফলে দেশের সারের কোন ঘাটতি হচ্ছে না। বর্তমান সরকার এর ভিশন-মিশনকে সামনে রেখে বিসিআইসি পরিকল্পিতভাবে সার উৎপাদন, বিপণন ও নতুন সার কারখানা স্থাপনে সদা সচেষ্ট রয়েছে।

বিসিআইসি'র ২০২১-২০২২ অর্থবছরের বার্ষিক প্রতিবেদন প্রকাশ করার লক্ষ্যে আস্থায়ক কমিটি নিরলসভাবে কাজ করেছে। তাই বার্ষিক প্রতিবেদন প্রকাশের সাথে সংশ্লিষ্ট সকলকে ধন্যবাদ ও কৃতজ্ঞতা জ্ঞাপন করছি।

পরিশেষে, বিসিআইসি'র উত্তরোত্তর উন্নতি ও সমৃদ্ধি কামনা করছি।

জয় বাংলা, জয় বঙ্গবন্ধু,  
বাংলাদেশ চিরজীবী হোক।

  
শাহনাজ বেগম



# সূচিপত্র

## বিসিআইসি'র পরিচিতি

১.১ পটভূমি	১৯
১.২ রূপকল্প	১৯
১.৩ অভিলক্ষ্য	১৯
১.৪ কর্মকৌশল (Strategy)	২০
১.৫ বিসিআইসি'র লক্ষ্য ও উদ্দেশ্য	২০

## বিসিআইসি'র প্রতিষ্ঠানসমূহ

বিসিআইসি'র পরিচালনা পর্ষদ ও এর আওতাধীন বিভাগ/অনু-বিভাগ/উপ-বিভাগ	২১
---	----

## সাংগঠনিক কাঠামো

২.১ কর্মকর্তা/কর্মচারীদের সংখ্যা	২৩
২.২ শূন্য পদের শ্রেণিবিন্যাস (পদমর্যাদা অনুযায়ী)	২৩
২.৩ নিয়োগ	২৩
২.৪ পদোন্নতি	২৪
২.৫ অবসর	২৪
২.৬ মানব সম্পদ উন্নয়নে গৃহীত পদক্ষেপ	২৪
২.৭ সংস্থার মানব সম্পদ উন্নয়ন সংক্রান্ত তথ্য	২৪
২.৮ বিসিআইসি প্রধান কার্যালয় ও কারখানার জনবল সংক্রান্ত তথ্য	২৫

## বিসিআইসি'র নিয়ন্ত্রণাধীন চালু কারখানাসমূহের তথ্য

৩.১ বিসিআইসি'র নিয়ন্ত্রণাধীন কারখানাসমূহের কারখানাভিত্তিক উৎপাদন লক্ষ্যমাত্রা ও প্রকৃত উৎপাদনের সার্বিক চিত্র	২৬
৩.২ বিসিআইসি'র নিয়ন্ত্রণাধীন কারখানাসমূহের কারখানাভিত্তিক উৎপাদনলক্ষ্যমাত্রা ও প্রকৃত উৎপাদনের লেখচিত্র	২৭
৩.৩ বিসিআইসি'র নিয়ন্ত্রণাধীন কারখানাসমূহের পণ্যভিত্তিক উৎপাদন লক্ষ্যমাত্রা ও প্রকৃত উৎপাদনের চিত্র	২৮
৩.৪ পণ্যভিত্তিক উৎপাদন লক্ষ্যমাত্রা ও প্রকৃত উৎপাদনের লেখচিত্র	২৮

## যৌথ উদ্যোগে বিসিআইসি'র বিনিয়োগ

৪.১ যৌথ উদ্যোগে শিল্প ইউনিটে বিসিআইসি'র বিনিয়োগ সংক্রান্ত তথ্য	২৯
৪.২ যৌথ উদ্যোগে শিল্প ইউনিটে বিসিআইসি'র বিনিয়োগ ও প্রাপ্ত লভ্যাংশ সংক্রান্ত তথ্য	২৯

## বিসিআইসি'র সার সংক্রান্ত বিভিন্ন তথ্য

৫.১ বিগত ১০ বছরের ইউরিয়া সারের চাহিদা, উৎপাদন, বিক্রয় এবং আমদানির পরিসংখ্যান	৩০
৫.২ বিগত ১০ বছরের ইউরিয়া সারের উৎপাদন লক্ষ্যমাত্রা, প্রকৃত উৎপাদন, লক্ষ্যমাত্রার তুলনায় অর্জন, চাহিদা, প্রকৃত বিক্রয়, চাহিদার বিপরিতে বিক্রয়ের হার এবং আমদানির পরিসংখ্যানগত লেখচিত্র	৩১
৫.৩ বিগত ৫ বছরে দেশে ইউরিয়া সারের চাহিদা ও প্রকৃত বিক্রয়	৩১
৫.৪ বিগত ৫ বছরে দেশে ইউরিয়া সারের চাহিদা ও প্রকৃত বিক্রয়ের লেখচিত্র	৩১

৫.৫ ইউরিয়া সারের আমদানির তথ্য	৩২
৫.৬ বিসিআইসি'র বাফার গুদাম এর নাম, ঠিকানা ও বাফার নিয়ন্ত্রণাধীন কারখানার নাম	৩৩
৫.৭ বিসিআইসি'র নিয়ন্ত্রণাধীন কারখানা ও বাফার গুদামসমূহের অবস্থান	৩৪
৫.৮ ইউরিয়া সার উৎপাদন ও সরবরাহের ক্ষেত্রে চ্যালেঞ্জ	৩৫
৫.৯ সারের ডিলার নিয়োগ	৩৫

### বিসিআইসি'র চলমান প্রকল্প

৬.১ চলমান প্রকল্পসমূহ	৩৬
(১) ঘোড়াশাল পলাশ ইউরিয়া ফার্টিলাইজার প্রকল্প	৩৬
(২) সার সংরক্ষণ ও বিতরণ সুবিধার জন্য দেশের বিভিন্ন জেলায় ১৩ (তের) টি বাফার গোডাউন নির্মাণ (সংশোধিত) প্রকল্প	৩৮
(৩) সার সংরক্ষণ ও বিতরণের সুবিধার্থে দেশের বিভিন্ন জায়গায় ৩৪টি বাফার গুদাম নির্মাণ প্রকল্প	৩৯
(৪) ছাতক সিমেন্ট কোম্পানি লিঃ এর উৎপাদন পদ্ধতি ওয়েট প্রসেস থেকে ড্রাই প্রসেস এ রূপান্তরকরণ প্রকল্প	৩৯
(৫) রাসায়নিক দ্রব্য সংরক্ষণের জন্য গুদাম নির্মাণ প্রকল্প	৪০
(৬) ইউরিয়া ফরমালডিহাইড-৮৫ (ইউএফ-৮৫) প্ল্যান্ট স্থাপন প্রকল্প	৪১
৬.২ বিসিআইসি'র প্রক্রিয়াধীন উন্নয়ন প্রকল্পসমূহ	৪২
৬.৩ উন্নয়ন বাজেট	৪৩
৬.৪ প্রকল্প অনুযায়ী জুন ২০২২ পর্যন্ত বাস্তবায়ন অগ্রগতি	৪৪
৬.৫ সংস্থার ৫টি প্রকল্পের উন্নয়ন বাজেটের বাস্তবায়ন অগ্রগতি	৪৪

### উত্তম চর্চা ও ইনোভেশন

৭.১ উত্তম চর্চা	৪৫
৭.২ ইনোভেশন	৪৬
৭.৩ গবেষণা	৪৮

### বন্ধ/পে-অফকৃত প্রতিষ্ঠান

৮.১ বিসিআইসি'র বন্ধ/পে-অফকৃত প্রতিষ্ঠানের তালিকা ও গৃহীত কার্যক্রম	৪৯
--	----

### বার্ষিক কর্মসম্পাদন চুক্তি

৯.১ ২০২১-২০২২ অর্থবছরে বার্ষিক কর্মসম্পাদন চুক্তি বাস্তবায়ন অগ্রগতি	৫০
৯.২ এসডিজি (Sustainable Development Goals) বাস্তবায়ন পরিকল্পনা	৫৫
৯.৩ জাতীয় শুদ্ধাচার কৌশল বাস্তবায়ন	৫৬

### কারখানা/প্রতিষ্ঠানসমূহের আর্থিক বিবরণী

১০.১ কর ও শুল্ক প্রদান	৫৮
১০.২ মুনাফা	৫৮
১০.৩ সরকার কর্তৃক প্রদত্ত ভর্তুকির পরিমাণ এবং পরিশোধ	৫৮
১০.৪ প্রধান কার্যালয় ও কারখানাভিত্তিক লাভ/লোকসানের বিবরণ	৫৮
(১) বিসিআইসি প্রধান কার্যালয় এর আর্থিক বিবরণী	
(২) শাহজালাল ফার্টিলাইজার কোম্পানি লি.	
(৩) যমুনা ফার্টিলাইজার কোম্পানি লি.	

- (৪) চিটাগাং ইউরিয়া ফার্টিলাইজার লিমিটেড
- (৫) আশুগঞ্জ ফার্টিলাইজার এন্ড কেমিক্যাল কোম্পানি লি.
- (৬) ট্রিপল সুপার ফসফেট (টিএসপি) কমপ্লেক্স লিমিটেড
- (৭) ডাই অ্যামোনিয়াম ফসফেট (ডিএপি) ফার্টিলাইজার কোম্পানি লিমিটেড
- (৮) কর্ণফুলী পেপার মিলস লি.
- (৯) ছাতক সিমেন্ট কোম্পানি লিমিটেড
- (১০) উসমানিয়া গ্লাস শীট ফ্যাক্টরি লি.
- (১১) বাংলাদেশ ইনস্যুলেটর এন্ড স্যানিটারীওয়্যার ফ্যাক্টরি লিমিটেড
- (১২) ট্রেনিং ইনস্টিটিউট ফর কেমিক্যাল ইন্ডাস্ট্রিজ
- (১৩) ঢাকা লেদার কোম্পানি লিমিটেড
- (১৪) খুলনা হার্ডবোর্ড মিলস লিমিটেড
- (১৫) নর্থ বেঙ্গল পেপার মিলস লিমিটেড

#### মামলা/বিভাগীয় মামলা

১১.১ মামলা/বিভাগীয় মামলা নিষ্পত্তি	১১০
১১.২ অডিট আপত্তি সংক্রান্ত তথ্য	১১০
১১.৩ সরকার কর্তৃক/সরকারের বিপক্ষে বিভিন্ন আদালতে দায়েরকৃত মামলার তথ্য	১১০
১১.৪ অভিযোগ নিষ্পত্তি	১১০
১১.৫ অভ্যন্তরীণ নিরীক্ষা কার্যক্রম	১১০

#### বিসিআইসি ও এর নিয়ন্ত্রণাধীন কারখানাসমূহের পরিচালিত স্কুল ও কলেজ এর ফলাফল

১২.১ ২০২১ সালের জেএসসি, এসএসসি এবং এইচএসসি এর সার্বিক ফলাফল	১১১
১২.২ ২০২২ সালের জেএসসি, এসএসসি এবং এইচএসসি এর সার্বিক ফলাফল	১১২

#### গুরুত্বপূর্ণ অর্জনসমূহ

১৩.১ সংস্থার সার সংক্রান্ত বিভিন্ন অর্জনসমূহ	১১৩
১৩.২ ২০২১-২০২২ অর্থ বছরে সংস্থার বিভিন্ন অর্জনসমূহ	১১৩

#### বিবিধ

১৪.১ দারিদ্র বিমোচন কর্মসূচি	১১৫
১৪.২ পরিবেশ সমুন্নত রাখার লক্ষ্যে বিসিআইসি কর্তৃক নিম্নলিখিত কর্মসূচি গ্রহণ করা হয়	১১৫
১৪.৩ জলবায়ু পরিবর্তন সম্পর্কিত হালনাগাদ তথ্যসহ পরিবেশ সংশ্লিষ্ট বিভিন্ন বিষয়াদি	১১৫
১৪.৪ সংস্থার তথ্য ও প্রযুক্তি বিকাশ ও বিভিন্ন কর্মসূচি গ্রহণ সংক্রান্ত তথ্য	১১৬
১৪.৫ সংস্থার কার্যাবলি সম্পাদনে বর্তমানে চ্যালেঞ্জসমূহ	১১৬
১৪.৬ সংস্থার কার্যাবলি অধিকতর দক্ষতা ও সফলতার সাথে সম্পাদনের জন্য প্রয়োজনীয় সুপারিশ	১১৭
১৪.৭ বিসিআইসি'র কারখানাসমূহে লোকসানের কারণ, উত্তরণের উপায় সম্পর্কিত তথ্য	১১৭
১৪.৮ উত্তরণের উপায়	১১৭

#### উল্লেখযোগ্য কর্মকাণ্ডের স্থিরচিত্র

১১৮





## বিসিআইসি'র পরিচিতি

### ১.১ পটভূমি

১৯৭২ সনের রাষ্ট্রপতির ২৭ নং অধ্যাদেশ এবং ১৯৭৬ সনের ২৫ নং সংশোধনী বলে ৩টি কর্পোরেশন যথা বাংলাদেশ ফার্টিলাইজার, কেমিক্যাল এন্ড ফার্মাসিউটিক্যাল কর্পোরেশন, বাংলাদেশ পেপার এন্ড বোর্ড কর্পোরেশন এবং বাংলাদেশ ট্যানারীজ কর্পোরেশন একীভূত করে ১লা জুলাই ১৯৭৬খ্রি. বাংলাদেশ কেমিক্যাল ইন্ডাস্ট্রিজ কর্পোরেশন (বিসিআইসি) প্রতিষ্ঠিত হয়। পরবর্তীতে Bangladesh Industrial Enterprise (Nationalized) order 1972 বাংলাদেশ জাতীয় সংসদের রাষ্ট্রপতির সম্মতিক্রমে ২৯ জুলাই ২০১৮ তারিখে রহিতক্রমে পুনঃপ্রণয়ন করা হয়। বিসিআইসি শিল্প মন্ত্রণালয়ের অধীন “বাংলাদেশ শিল্প প্রতিষ্ঠান জাতীয়করণ আইন ২০১৮” দ্বারা নিয়ন্ত্রিত ও পরিচালিত একটি বৃহৎ সংস্থা। প্রাথমিক পর্যায়ে হতে উত্তরাধিকার সূত্রে প্রাপ্ত ৮৮টি কারখানা নিয়ে বিসিআইসির কার্যক্রম শুরু হয়। বর্তমানে এ সংস্থার অধীনে ১০টি চালু কারখানা আছে। চালু কারখানাগুলোর মধ্যে ৪টি ইউরিয়া সার কারখানা, ১টি ডিএপি সার কারখানা, ১টি টিএসপি সার কারখানা, ১টি কাগজ কারখানা, ১টি সিমেন্ট কারখানা, ১টি গ্লাস শীট কারখানা ও ১টি স্যানিটারিওয়্যার ও ইনসুলেটর কারখানা রয়েছে। ইউরিয়া ফার্টিলাইজার ফ্যাক্টরি লিঃ এবং পলাশ ইউরিয়া ফার্টিলাইজার ফ্যাক্টরি লিঃ কারখানা ২টির স্থানে আধুনিক প্রযুক্তি ও পরিবেশ বান্ধব পদ্ধতিতে বার্ষিক ৯,২৪,০০০ (নয় লক্ষ চব্বিশ হাজার) মেট্রিক টন উৎপাদন ক্ষমতাসম্পন্ন ও জ্বালানি সাশ্রয়ী সর্বাধুনিক প্রযুক্তি এবং উচ্চতর ক্ষমতাসম্পন্ন ইউরিয়া সার কারখানা স্থাপনের লক্ষ্যে “ঘোড়াশাল-পলাশ ইউরিয়া ফার্টিলাইজার” শীর্ষক প্রকল্প বাস্তবায়ন কাজ চলমান আছে। সরকারের বিরাস্ত্রীয়করণ নীতিমালার আওতায় ৮টি প্রতিষ্ঠান যথাঃ খুলনা নিউজপ্রিন্ট মিলস, খুলনা হার্ডবোর্ড মিলস লিঃ, নর্থ বেঙ্গল পেপার মিলস লিঃ, উজালা ম্যাচ ফ্যাক্টরি লিঃ, লিরা ইন্ডাস্ট্রিয়াল এন্টারপ্রাইজ লিঃ, চিটাগাং কেমিক্যাল কমপ্লেক্স লিঃ, সিলেট পাল্প এন্ড পেপার মিলস লিঃ, কর্ণফুলী রেয়ন এন্ড কেমিক্যালস লিঃ এর সমুদয় জনবলকে ২০০২ সালে পে-অফের মাধ্যমে বন্ধ ঘোষণা করা হয়। ঢাকা লোদার কোম্পানি লিঃ বর্তমানে সম্পূর্ণ বন্ধ আছে। আধুনিক শিল্প প্রযুক্তি প্রশিক্ষণের মাধ্যমে বিসিআইসি ও এর নিয়ন্ত্রণাধীন কারখানাসমূহ সুষ্ঠুভাবে পরিচালনা, দক্ষ ও অভিজ্ঞ জনশক্তি তৈরী এবং শিল্পের নতুন নিয়োগকৃত ও কর্মরত কর্মীদের কারিগরি শিক্ষা প্রদান ও কারিগরি দক্ষতার স্তর উন্নয়নের লক্ষ্যে ১৯৮৩ সালে পলাশ, নরসিংদীতে “ট্রেনিং ইনস্টিটিউট ফর কেমিক্যাল ইন্ডাস্ট্রিজ (টিআইসিআই)” প্রতিষ্ঠা করা হয়। বর্তমানে বিসিআইসি'র উৎপাদিত পণ্যের মধ্যে ৮০% রাসায়নিক সার। এর মধ্যে ৭০% ইউরিয়া সার ও ১০% অন্যান্য সার। তাছাড়া যৌথ অংশীদারিত্বে ৯টি কারখানা রয়েছে।

### ১.২ রূপকল্প

দেশের খাদ্য নিরাপত্তা নিশ্চিত করার লক্ষ্যে সার উৎপাদনে স্বয়ংসম্পূর্ণতা অর্জন এবং আমদানি বিকল্প সংশ্লিষ্ট রাসায়নিক দ্রব্য উৎপাদন।

### ১.৩ অভিলক্ষ্য

আমদানি নির্ভরতা হ্রাস করে দেশের খাদ্য নিরাপত্তা নিশ্চিত করার লক্ষ্যে সার উৎপাদনে স্বয়ংসম্পূর্ণতা অর্জন এবং আমদানি বিকল্প সংশ্লিষ্ট রাসায়নিক দ্রব্য উৎপাদনের নিমিত্ত বিসিআইসি'র কারখানাসমূহে জ্বালানি সাশ্রয়ী ও পরিবেশবান্ধব প্রযুক্তির ব্যবহার এবং আর্থিক ও প্রাতিষ্ঠানিক সক্ষমতা উন্নয়নের মাধ্যমে উৎপাদনশীলতা বৃদ্ধি।



### ১.৪ কর্মকৌশল (Strategy)

- বিসিআইসি'র কারখানাসমূহে সর্বাধুনিক, জ্বালানি সাশ্রয়ী ও পরিবেশবান্ধব প্রযুক্তির বিকাশ এবং উন্নয়ন।
- সারসহ অন্যান্য রাসায়নিক পণ্যের উৎপাদন বৃদ্ধি ও আমদানি নির্ভরতা হ্রাস এবং বাজারজাতকরণ।
- বিসিআইসি'র আর্থিক ব্যবস্থাপনায় জবাবদিহিতা নিশ্চিতকরণ।
- মানবসম্পদ উন্নয়ন।
- জাতীয় শুদ্ধাচার কৌশল ও তথ্য অধিকার বাস্তবায়ন জোরদারকরণ।
- কার্যপদ্ধতি, কর্মপরিবেশ ও সেবার মানোন্নয়ন।

### ১.৫ বিসিআইসি'র লক্ষ্য ও উদ্দেশ্য

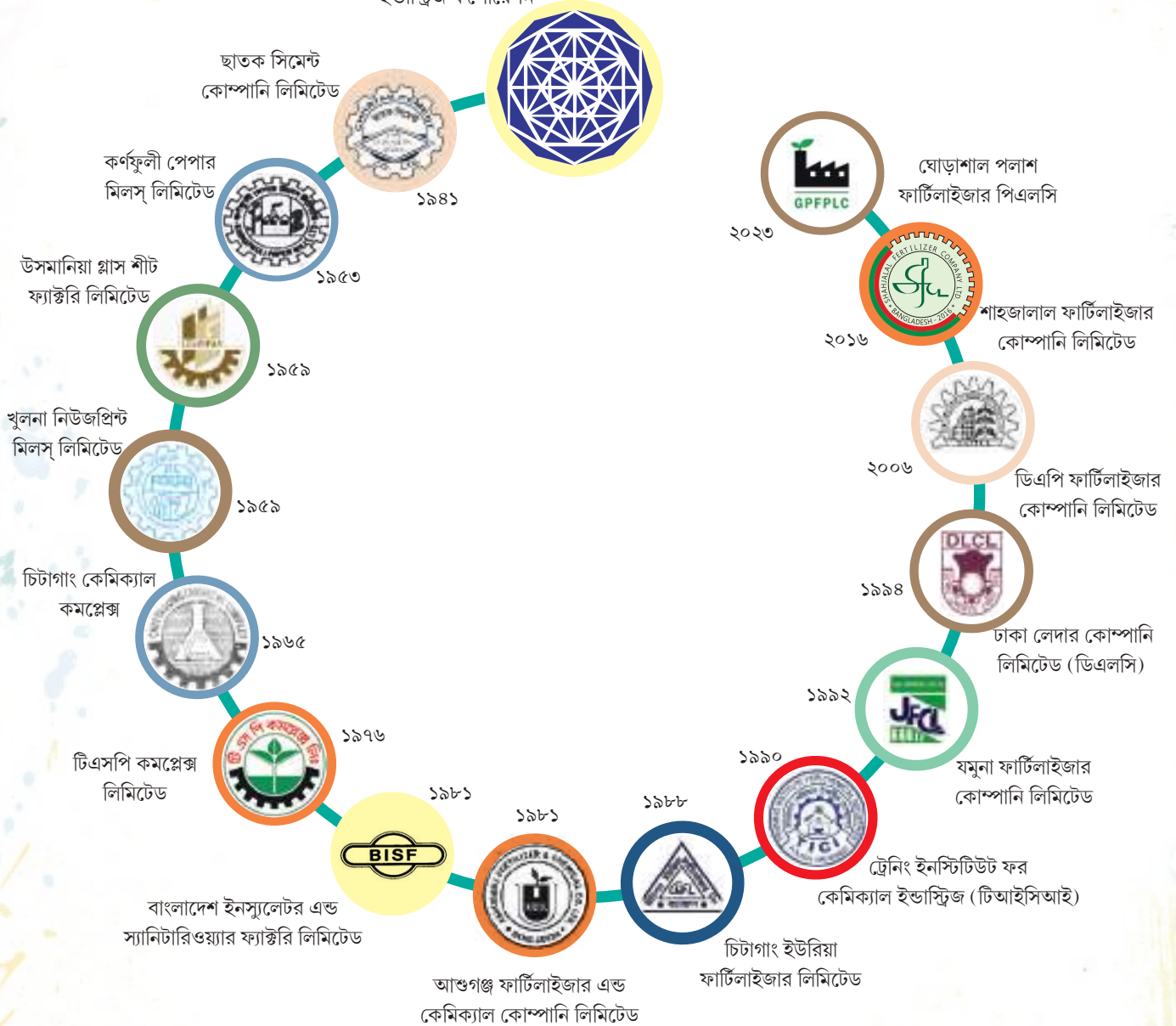
- সরকারের শিল্পনীতি বাস্তবায়ন।
- আর্থ-সামাজিক অবকাঠামো উন্নয়ন।
- যথাযথ দক্ষতা ও উৎপাদনশীলতার সাথে সংস্থার কারখানাসমূহের পরিচালনা নিশ্চিতকরণ।
- কৃষি মন্ত্রণালয়ের চাহিদা মোতাবেক সার উৎপাদন ও আমদানি করে ডিলারগণের মাধ্যমে কৃষকের দোরগোড়ায় সার পৌঁছানো।
- ভারী শিল্প স্থাপনের মাধ্যমে কর্মসংস্থানের উদ্যোগ গ্রহণ।
- যৌথ উদ্যোগে নতুন নতুন শিল্প কারখানা প্রতিষ্ঠার মাধ্যমে আধুনিক প্রযুক্তিতে দেশকে উন্নয়নের দিকে ধাবিতকরণ।
- সরকারের নির্দেশনা মোতাবেক রাসায়নিক বৃহৎ শিল্পের প্রসার ঘটানো।

“বাঁচবে কৃষক বাঁচবে দেশ  
গড়বে স্মার্ট বাংলাদেশ”



## বিসিআইসি'র প্রতিষ্ঠানসমূহ

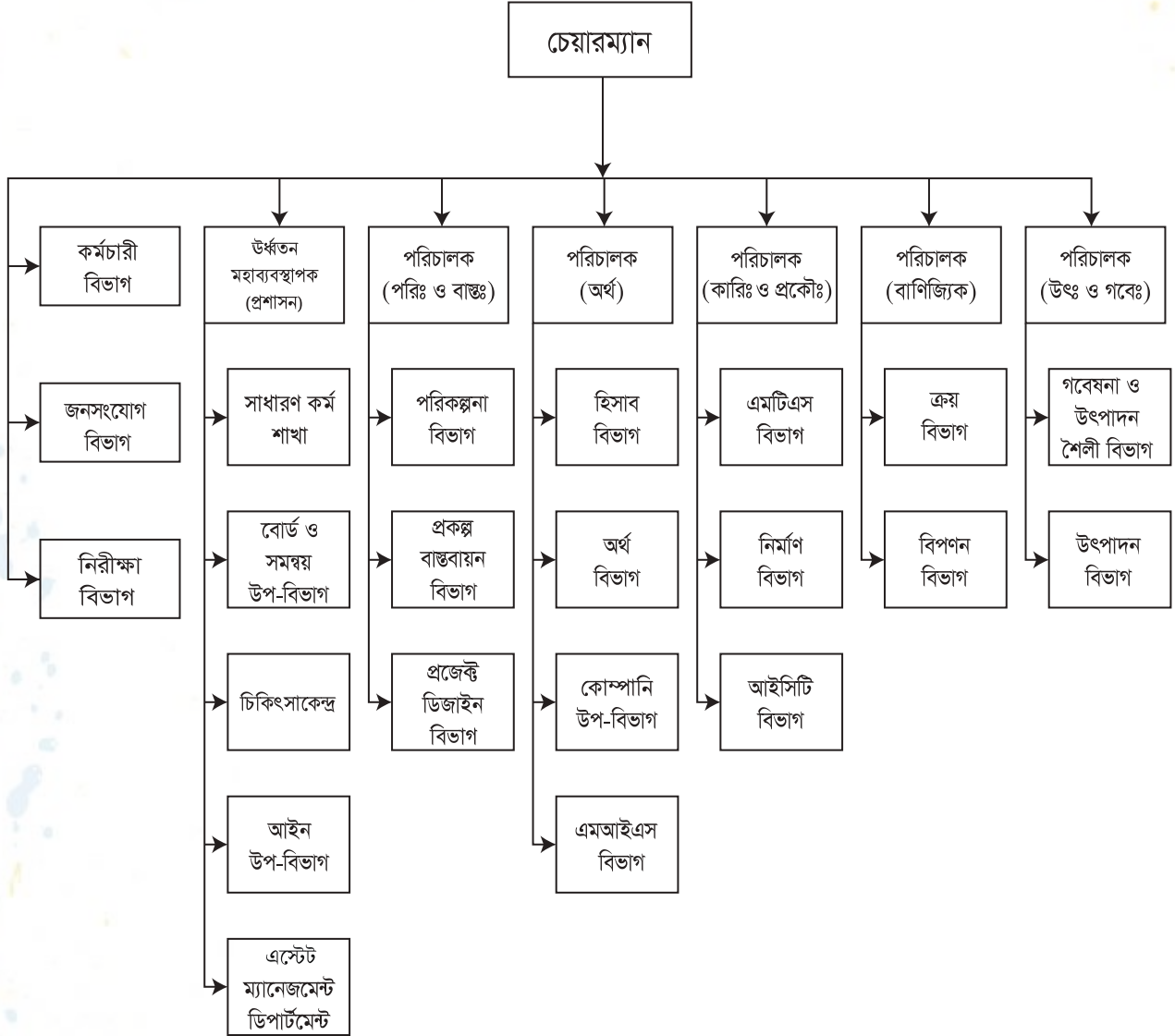
বাংলাদেশ কেমিক্যাল  
ইন্ডাস্ট্রিজ কর্পোরেশন



### বাণিজ্যিক উৎপাদনের সময়কাল



## বিসিআইসি'র পরিচালনা পর্ষদ ও এর আওতাধীন বিভাগ/অনু-বিভাগ/উপ-বিভাগ





## সাংগঠনিক কাঠামো

### ২.১ কর্মকর্তা/কর্মচারীদের সংখ্যা

	অনুমোদিত পদ		পূরণকৃত পদ	শূণ্য পদ
	কর্মকর্তা	কর্মচারী		
বিসিআইসি প্রধান কার্যালয়	কর্মকর্তা	২৮৪	২৯২	(৮)
	কর্মচারী	৫৫৫	২৮২	২৭৩
	শ্রমিক	-	-	-
	উপ-মোট	৮৩৯	৫৭৪	২৬৫
নিয়ন্ত্রণাধীন কারখানাসমূহ	কর্মকর্তা	২৮৩৩	১৫০৪	১৩২৯
	কর্মচারী	৩৬৪৭	৪৩৩৭	-
	শ্রমিক	৪৯৩৫	৪২৮৭	-
	কর্মচারী+শ্রমিক	৮৫৮২	৮৬২৪	(৪২)
	উপ-মোট	১১৪১৫	১০১২৮	১২৮৭
মোট:		১২২৫৪	১০৭০২	১৫৫২

### ২.২ শূণ্য পদের শ্রেণিবিন্যাস (পদমর্যাদা অনুযায়ী)

১ম শ্রেণির পদ			২য় শ্রেণির পদ	৩য় শ্রেণির পদ	৪র্থ শ্রেণির পদ	শ্রমিকের পদ	মোট	মন্তব্য
পদমর্যাদায়	পদোন্নতি/	নিয়োগ	৪৫৯	৫৬১	অতি: (+) ৯৭৮	৬৪৮	১৫৫২	
উর্ধ্বতন মহাব্যবস্থাপক	২৭							
মহাব্যবস্থাপক	৫৯							
উপ-মহাব্যবস্থাপক	১৫৮							
ব্যবস্থাপক	৯১							
উপ-ব্যবস্থাপক	২৪১							
সহ ব্যবস্থাপক	১৪৩	১৪৩						
মোট	৭১৯	১৪৩						

### ২.৩ নিয়োগ

দপ্তর/সংস্থা	বছর	গ্রেড ভিত্তিক নিয়োগ								মোট		সর্বমোট
		২-৯		১০-১৩		১৪-১৮		১৯-২০		পুরুষ	নারী	
		পুরুষ	নারী	পুরুষ	নারী	পুরুষ	নারী	পুরুষ	নারী			
(১)	(২)	(৩)	(৪)	(৫)	(৬)	(৭)	(৮)	(৯)	(১০)	(১১)	(১২)	(১৩)
বিসিআইসি	২০২১-২০২২	১৩	২	১	-	-	-	-	-	১৪	২	১৬



## ২.৪ পদোন্নতি

দপ্তর/সংস্থা	বছর	গ্রেড ভিত্তিক পদোন্নতি								মোট		সর্বমোট
		২-৯		১০-১৩		১৪-১৮		১৯-২০		পুরুষ	নারী	
		পুরুষ	নারী	পুরুষ	নারী	পুরুষ	নারী	পুরুষ	নারী			
(১)	(২)	(৩)	(৪)	(৫)	(৬)	(৭)	(৮)	(৯)	(১০)	(১১)	(১২)	(১৩)
বিসিআইসি	২০২১-২০২২	৭৭	১৯	২৮	২২	০৬	০৬	-	-	১১১	৪৭	১৫৮

## ২.৫ অবসর

দপ্তর/সংস্থা	বছর	অবসর গ্রহণ								মোট		সর্বমোট
		২-৯		১০-১৩		১৪-১৮		১৯-২০		পুরুষ	নারী	
		পুরুষ	নারী	পুরুষ	নারী	পুরুষ	নারী	পুরুষ	নারী			
(১)	(২)	(৩)	(৪)	(৫)	(৬)	(৭)	(৮)	(৯)	(১০)	(১১)	(১২)	(১৩)
বিসিআইসি	২০২১-২০২২	৯৮	০৬	০৯	০২	০১	০১	০২	০১	১১০	১০	১২০

## ২.৬ মানব সম্পদ উন্নয়নে গৃহীত পদক্ষেপ

ক্রঃ নং	প্রশিক্ষণের বিবরণ	কর্মসূচির সংখ্যা		অংশগ্রহণকারীর সংখ্যা		সর্বমোট সংখ্যা
		স্থানীয়	বৈদেশিক	স্থানীয়	বৈদেশিক	
১।	প্রশিক্ষণ (স্থানীয়/বৈদেশিক)	১০৯	০	১১৯৬	০	১১৯৬
২।	ইনহাউজ প্রশিক্ষণ	০৮	০	২৫৪	০	২৫৪
সর্বমোট অংশগ্রহণকারীর সংখ্যা =						১৪৫০

## ২.৭ সংস্থার মানব সম্পদ উন্নয়ন সংক্রান্ত তথ্য

গ্রেড	ইনহাউজ প্রশিক্ষণ কর্মসূচি			দেশের অভ্যন্তরে প্রশিক্ষণ কর্মসূচি			বিদেশে প্রশিক্ষণ কর্মসূচি			
	কর্মসূচির সংখ্যা	অংশগ্রহণকারীর সংখ্যা		কর্মসূচির সংখ্যা	অংশগ্রহণকারীর সংখ্যা		কর্মসূচির সংখ্যা	অংশগ্রহণকারীর সংখ্যা		
		পুরুষ	নারী		পুরুষ	নারী		পুরুষ	নারী	
১-৯	০৮	১৪৮	৪৩	১০৯	৭৬১	১৩৪	-	-	-	
১০-১৩		৫০	০৮		৭৬	১৩		-	-	-
১৪-২০		০৫	-		১৯০	২২		-	-	-
মোট	০৮	২০৩	৫১	১০৯	১০২৭	১৬৯	-	-	-	



২.৮ বিসিআইসি প্রধান কার্যালয় ও কারখানার জনবল সংক্রান্ত তথ্য

ক্রম	কারখানা/প্রতিষ্ঠান	কর্মকর্তা			কর্মচারি			শ্রমিক		
		অনুমোদিত	কর্মরত	শূণ্য/অতিঃ	অনুমোদিত	কর্মরত	শূণ্য/অতিঃ	অনুমোদিত	কর্মরত	শূণ্য/অতিঃ
১	ইউএফএফএল	০	৩৫	-৩৫	০	৪৯	-৪৯	০	৭৪	-৭৪
২	এএফসিসিএল	৩১৯	২০৬	১১৩	৪২৫	২৬৩	১৬২	৪২৭	৪৯৬	-৬৯
৩	সিইউএফএল	৩৩২	১৮৯	১৪৩	৩৫৭	১৪৭	২১০	৩৬৯	৪১৭	-৪৮
৪	জেএফসিএল	৩৩৬	২৩৬	১০০	৩২৬	২৫৩	৭৩	৩৮৭	৪৭৫	-৮৮
৫	পিইউএফএফএল	০	৬	-৬	০	১৬	-১৬	০	৪৭	-৪৭
৬	জিপিইউএফপি	৩০১	৯২	২০৯	৩৭৫	০	৩৭৫	২৫৮	০	২৫৮
৭	টিএসপিএল	১৮৯	১০৭	৮২	২৩৪	১২১	১১৩	৪২৭	৩৮৬	৪১
৮	কেপিএমএল	২৫৫	৫৫	২০০	৭৬৬	৪৭	৭১৯	১৩৫৬	১৮৮	১১৬৮
৯	ইউজিএসএফএল	৪১	২১	২০	৫৮	২১	৩৭	১৮১	৮৭	৯৪
১০	সিসিসিএল	১৬০	৩২	১২৮	২৭৬	৭০	২০৬	৫৭৮	২৬১	৩১৭
১১	বিআইএসএফএল	১৪৫	৫৭	৮৮	১১০	১৬	৯৪	৪৬৪	১৩১	৩৩৩
১২	টিআইসিআই	৭৮	৪৪	৩৪	২৫	১৩	১২	৫	৩	২
১৩	ডিএপিএফসিএল	৩৪৬	৯৫	২৫১	২৩৪	৬৭	১৬৭	২৩৬	২২৪	১২
১৪	কেএইচবিএমএল	৩	০	৩	০	০	০	০	০	০
১৫	বিসিআইসি প্রঃকাঃ	২৮৪	২৮২	২	৫৫৫	২৭৩	২৮২	০	০	০
১৬	বিসিআইসি কলেজ	৪৪	৮৯	-৪৫	৮১	৪৬	৩৫	০	১	-১
১৭	ডিএলসিএল	০	১	-১	০	৯	-৯	০	০	০
১৮	সিসিসি	৩	৫	-২	০	০	০	০	১০	-১০
১৯	এসএফসিএল	২৬২	১৯৫	৬৭	৩৬৭	১৬৭	২০০	২৩৬	৩৪৯	-১১৩
২০	কেআরসিএল	৩	০	৩	০	০	০	০	০	০
২১	৩৪ বাফার	০	৭	-৭	০	১	-১	০	০	০
২২	১৩ বাফার	০	৮	-৮	০	৫	-৫	০	০	০
২৩	কেএনএমএল	৩	৬	-৩	০	০	০	০	০	০
২৪	এনবিপিএমএল	৩	২	১	০	০	০	০	০	০
২৫	ডেপুটেশন	০	১০	-১০	০	০	০	০	০	০
২৬	ইউএফ- ৮৫	০	৬	-৬	০	১	-১	০	০	০
২৭	শাখা অফিস	৭	১০	-৩	২৭	৯	১৮	০	০	০
২৮	আউটসোর্সিং	০	০	০	০	৩০২৫	-৩০২৫	০	১১৩৮	-১১৩৮
মোট		৩১১৪	১৭৯৬	১৩১৮	৪২১৬	৪৬১৯	-৪০৩	৪৯২৪	৪২৮৭	৬৩৭



## বিসিআইসি'র নিয়ন্ত্রণাধীন চালু কারখানাসমূহের তথ্য

- ১। চিটাগাং ইউরিয়া ফার্টলাইজার লি.
- ২। শাহজালাল ফার্টলাইজার কোম্পানি লি.
- ৩। যমুনা ফার্টলাইজার কোম্পানি লি.
- ৪। আশুগঞ্জ ফার্টলাইজার এন্ড কেমিক্যাল কোম্পানি লি.
- ৫। টিএসপি কমপ্লেক্স লি.
- ৬। ডিএপি ফার্টলাইজার কোম্পানি লি.
- ৭। কর্ণফুলী পেপার মিলস্ লি.
- ৮। ছাতক সিমেন্ট কোম্পানি লি.
- ৯। উসমানিয়া গ্লাস শীট ফ্যাক্টরি লি.
- ১০। বাংলাদেশ ইনসুলেটর এন্ড স্যানিটারিওয়ার ফ্যাক্টরি লি.

### ৩.১ বিসিআইসি'র নিয়ন্ত্রণাধীন কারখানাসমূহের উৎপাদন লক্ষ্যমাত্রা ও প্রকৃত উৎপাদন

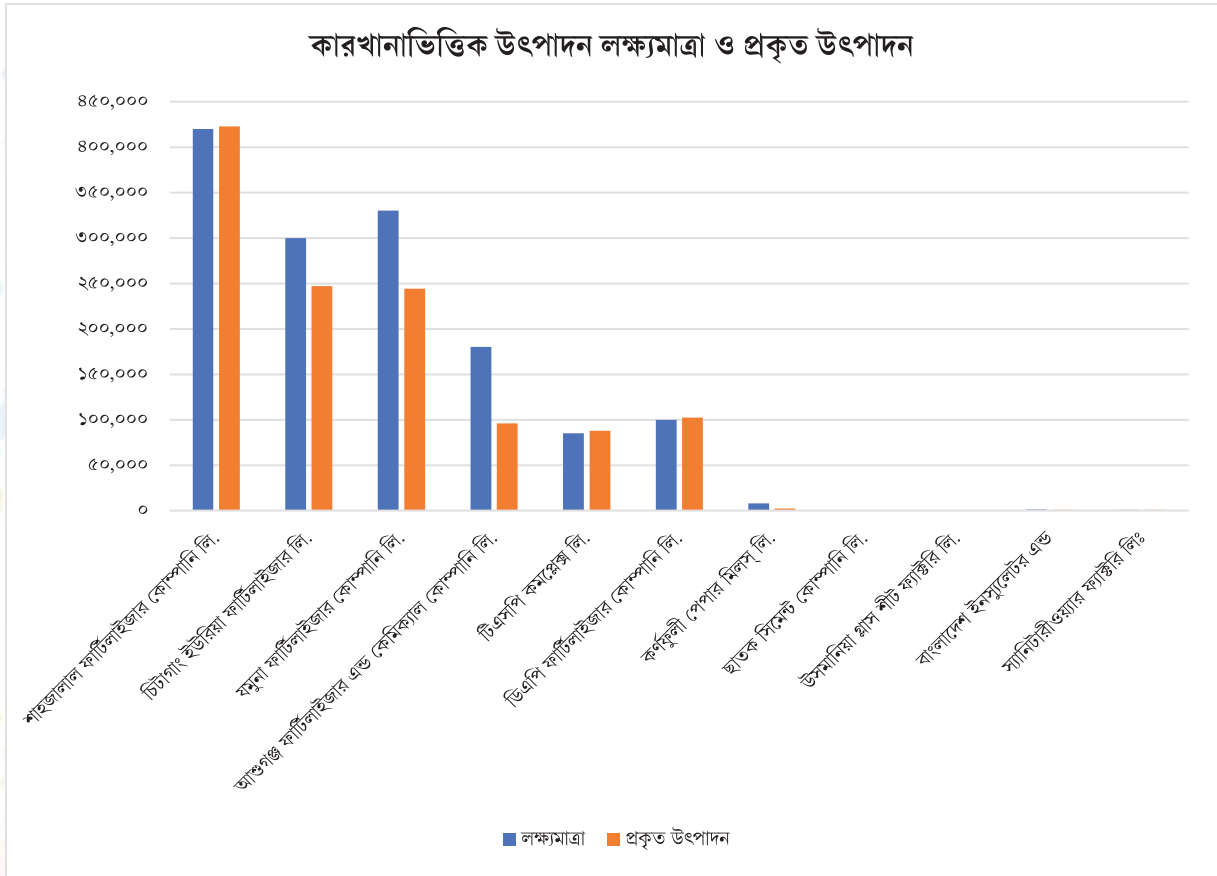
ক্রমিক নং	কারখানার নাম	অবস্থান	স্থাপনকাল	উৎপাদিত পণ্যের নাম	একক	স্থাপিত উৎপাদন ক্ষমতা	উৎপাদন লক্ষ্যমাত্রা	প্রকৃত উৎপাদন	অর্জনের হার %
১।	শাহজালাল ফার্টলাইজার কোম্পানি লি.	ফেঞ্চুগঞ্জ, সিলেট	২০১৬ খ্রিঃ	ইউরিয়া	মেঃ টন	৫,৮০,০০০	৪,২০,০০০	৪২২,৮৯৯	১০১
২।	চিটাগাং ইউরিয়া ফার্টলাইজার লি.	রাসাদিয়া, চট্টগ্রাম।	১৯৮৭ খ্রিঃ	ইউরিয়া	মেঃ টন	৫,৬১,০০০	৩,০০,০০০	২৪৭,১০৪	৮২
৩।	যমুনা ফার্টলাইজার কোম্পানি লি.	তারাকান্দি, জামালপুর।	১৯৯১ খ্রিঃ	ইউরিয়া	মেঃ টন	৫,৬১,০০০	৩,৩০,০০০	২৪৪,২৫৫	৭৪
৪।	আশুগঞ্জ ফার্টলাইজার এন্ড কেমিক্যাল কোম্পানি লি.	আশুগঞ্জ, বি-বাড়িয়া।	১৯৮১ খ্রিঃ	ইউরিয়া	মেঃ টন	৫,২৮,০০০	১,৮০,০০০	৯৬,০৪৬	৫৩
৫।	টিএসপি কমপ্লেক্স লি.	নর্থ পতেঙ্গা, চট্টগ্রাম।	১৯৬৫ খ্রিঃ	টিএসপি	মেঃ টন	১,০০,০০০	৮৫,০০০	৮৭,৯২২	১০৩
৬।	ডিএপি ফার্টলাইজার কোম্পানি লি.	রাসাদিয়া, চট্টগ্রাম।	২০০৬ খ্রিঃ	ডিএপি	মেঃ টন	৫,২৮,০০০	১,০০,০০০	১০২,৩০৪	১০২
৭।	কর্ণফুলী পেপার মিলস্ লি.	চন্দ্রঘোনা, রাসাদমাটি পার্বত্য জেলা।	১৯৫৩ খ্রিঃ	পেপার	মেঃ টন	৩০,০০০	৮,০০০	২২৭৬.৬৭	২৮
৮।	ছাতক সিমেন্ট কোম্পানি লি.	ছাতক, সুনামগঞ্জ।	১৯৩৭খ্রিঃ	সিমেন্ট	মেঃ টন	১,৯০,০০০	১০২.৮০	১০২.৮০	১০০



ক্রমিক নং	কারখানার নাম	অবস্থান	স্থাপনকাল	উৎপাদিত পণ্যের নাম	একক	স্থাপিত উৎপাদন ক্ষমতা	উৎপাদন লক্ষ্যমাত্রা	প্রকৃত উৎপাদন	অর্জনের হার %
৯।	উসমানিয়া গ্লাস শীট ফ্যাক্টরি লি.	কালুরঘাট শিল্প এলাকা, চট্টগ্রাম।	১৯৫৯খ্রিঃ	গ্লাস শীট	লক্ষ বর্গ মিটার	১৮.৬৭	১২.১৭	১৩.৬৫	১১২
১০।	বাংলাদেশ ইনসুলেটর এন্ড স্যানিটারিওয়্যার ফ্যাক্টরি লি.	বক্সনগর, মিরপুর, ঢাকা।	১৯৮১খ্রিঃ	স্যানিটারিওয়্যার	মেঃ টন	৩,৪০০	১,৩০০	৯৭১.৬৬	৭৪
				ইনসুলেটর	মেঃ টন	১,৭০০	১,০০০	১০০৪.০২	১০০

### ৩.২ বিসিআইসি'র নিয়ন্ত্রণাধীন কারখানাসমূহের উৎপাদন লক্ষ্যমাত্রা ও প্রকৃত উৎপাদনের লেখচিত্র

(পরিমাণ: মেট্রিক টন)



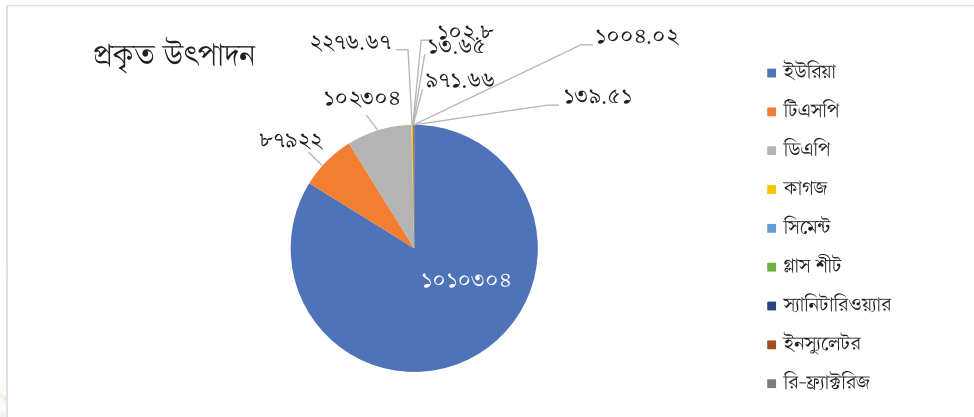
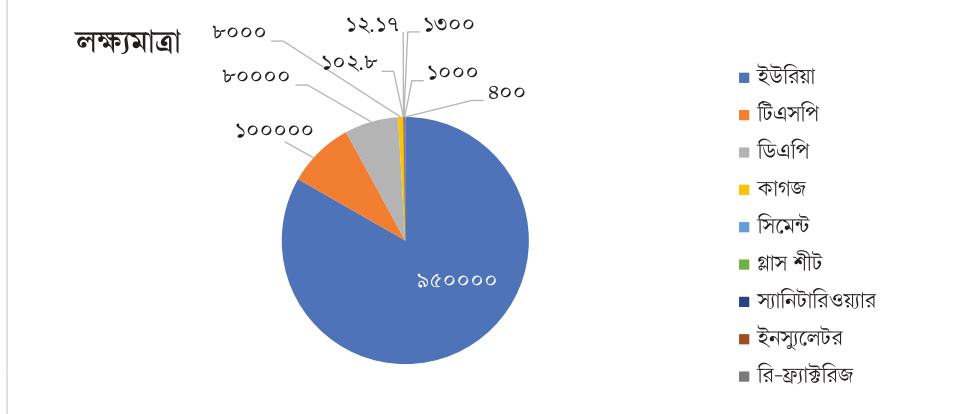


৩.৩ বিসিআইসি'র নিয়ন্ত্রণাধীন কারখানাসমূহের পণ্যভিত্তিক উৎপাদন লক্ষ্যমাত্রা ও প্রকৃত উৎপাদনের চিত্র

ক্রমিক নং	পণ্যের নাম	একক	লক্ষ্যমাত্রা	প্রকৃত উৎপাদন
১।	ইউরিয়া	মেট্রিক টন	৯৫০০০০	১০১০৩০৮
২।	টিএসপি	মেট্রিক টন	১০০০০০	৮৭৯২২
৩।	ডিএপি	মেট্রিক টন	৮০০০০	১০২৩০৮
৪।	কাগজ	মেট্রিক টন	৮০০০	২২৭৬.৬৭
৫।	সিমেন্ট	মেট্রিক টন	১০২.৮০	১০২.৮০
৬।	গ্লাস শীট	লক্ষ বর্গ মিটার	১২.১৭	১৩.৬৫
৭।	স্যানিটারিওয়ার	মেট্রিক টন	১৩০০	৯৭১.৬৬
৮।	ইনসুলেটর	মেট্রিক টন	১০০০	১০০৮.০২
৯।	রি-ফ্র্যাক্টরিজ	মেট্রিক টন	৮০০	১৩৯.৫১

৩.৪ পণ্যভিত্তিক উৎপাদন লক্ষ্যমাত্রা ও প্রকৃত উৎপাদনের লেখচিত্র

(পরিমাণ: মেট্রিক টন)





## যৌথ উদ্যোগে শিল্প ইউনিটে বিসিআইসি'র বিনিয়োগ

### ৪.১ যৌথ উদ্যোগে শিল্প ইউনিটে বিসিআইসি'র বিনিয়োগ

Sl. no.	Name of the Company	Product Name	Present Equity Including Bonus (Taka in Lac)	Equity held by Govt. & BCIC	
				Percentage	Taka in Lac
1.	Karnaphuli Fertilizer Co. Ltd. (KAFCO)	Fertilizer	46075.76 [125.08] (Million US\$)	43.514959% BCIC 43.146001% GOV (MOI) 0.368958%	19879.85 170.00 [53.71]
2.	Synovia Pharma PLC (Ex. Sanofi Bangladesh Ltd.)	Pharmaceuticals	3595.20	BCIC 19.96% GOV (MOI) 25.36%	717.60 911.76
3.	Bayer Crop science Bangladesh Ltd.	Agro-chemicals	200.00	40.00%	80.00
4.	Noverties (Bangladesh) Ltd.	Pharmaceuticals	1625.06	40.00%	650.02
5.	Syngenta (Bangladesh) Ltd.	Agro-chemicals	3079.31	40.00%	1231.72
6.	Dhaka Match Industries Co. Ltd.*	Safety Matches	850.00	30.00%	255.00
7.	Bulk Management (Bangladesh) Ltd.**	Service	5.00	30.00%	1.50
8.	Miracle Industries Ltd.	Poly propylene woven bags with HDPE Liner, laminated / Un laminated sack Kraft paper liner bag etc..	3521.80	20.00% BCIC 5.28% TSP 8.84% CCCL 5.88%	704.36
9.	Bangladesh Fertilizer and Agro Chemicals Ltd.	SSP Fertilizer	1741.34	4.29%	80.00

### ৪.২ যৌথ উদ্যোগে শিল্প ইউনিটে বিসিআইসি'র বিনিয়োগ ও প্রাপ্ত লভ্যাংশ

ক্র. নং	কোম্পানির নাম ও ঠিকানা	বর্তমান বিনিয়োগ (বোনাস সহ, লক্ষ টাকা)	নীট প্রাপ্ত মুনাফা ২০২১ সাল		নীট প্রাপ্ত মুনাফা ২০২২ সাল	
			লভ্যাংশ	নীট লভ্যাংশ (লক্ষ টাকা)	লভ্যাংশ	নীট লভ্যাংশ (লক্ষ টাকা)
১.	কর্ণফুলী ফার্টিলাইজার কোম্পানি লিঃ রাঙ্গাদিয়া, আনোয়ারা, চট্টগ্রাম।	১৯৮৭৯.৮৫	৬৫%	১০৩৩৭.৫২	৪০০%	৬৩৬১৫.৫২
২.	সাইনোভিয়া ফার্মা পিএলসি স্টেশন রোড, টঙ্গী গাজীপুর	৭১৭.৬০	১৫%	৮৬.১২	-	-
৩.	বায়ার ক্রপ সায়েন্স লিঃ বাংলাদেশ স্টেশন রোড, টঙ্গী গাজীপুর	৮০.০০	১৫%	১০.৮০	-	-
৪.	নোভারটিস বাংলাদেশ লিঃ নিশাত নগর, টঙ্গী গাজীপুর	৬৫০.০২	১২%	৬২.৪০	১০%	৫২.০০
৫.	সিনজেন্টা বাংলাদেশ লিঃ ১০/১১, যোলশহর, নাসিরাবাদ, চট্টগ্রাম।	১২৩১.৭২	২০%	১৯৭.০৮	২০%	১৯৭.০৮
৬.	মিরাকেল ইন্ডাস্ট্রিজ লিঃ গিলার চরা, শ্রীপুর গাজীপুর	৭০৪.৩৬	-	-	-	-
৭.	ঢাকা ম্যাচ ইন্ডাস্ট্রিজ কোং লিঃ শ্যামপুর, কদমতলী, ঢাকা	২৫৫.০০	-	-	-	-
৮.	বান্ধ ম্যানেজমেন্ট বাংলাদেশ লিঃ মহাখালী, ঢাকা।	১.৫০	-	-	-	-
৯.	বাংলাদেশ ফার্টিলাইজার এন্ড এগ্রো কেমিক্যালস্ লিঃ	৮০.০০	-	-	-	-



## বিসিআইসি'র সার সংক্রান্ত বিভিন্ন তথ্য

- কৃষি মন্ত্রণালয় কর্তৃক চলতি ২০২১-২০২২ অর্থবছরে সারাদেশে ইউরিয়া সারের মোট চাহিদা নির্ধারণ করা হয়েছে ২৬.৭৯ লক্ষ মেট্রিক টন।
- ২০২১-২০২২ অর্থবছরে নিজস্ব সার কারখানায় উৎপাদন লক্ষ্যমাত্রা ৯.৫০ লক্ষ মেট্রিক টন যার বিপরীতে ইউরিয়া সারের প্রকৃত উৎপাদন ১০.১০ লক্ষ মেট্রিক টন।
- ২০২১-২০২২ অর্থবছরে ইউরিয়া সারের আমদানির লক্ষ্যমাত্রা ১৬.৭০ লক্ষ মেট্রিক টন। যার বিপরীতে ইউরিয়া সারের প্রকৃত আমদানির পরিমাণ ১৭.০৫ লক্ষ মেট্রিক টন।
- দেশে ইউরিয়া সারের বিগত ৫ বছরের গড় চাহিদা ছিল মোট ২৫.৫০ লক্ষ মেট্রিক টন। কৃষকদের চাহিদা অনুযায়ী সুষ্ঠুভাবে ইউরিয়া সার বিতরণের স্বার্থে কৃষি মন্ত্রণালয়ের নির্দেশনা মোতাবেক ৮.০০ লক্ষ মেট্রিক টন সার আপদকালীন মজুদ রাখতে হয়।
- বিএডিসি থেকে প্রাপ্ত ২১টি বাফার গুদাম, সংস্থার ৬টি ইউরিয়া সার কারখানা ও ১টি ট্রানজিট গুদাম এবং ১৩ বাফার গোডাউন প্রকল্প হতে প্রাপ্ত ৬টি বাফার গুদামে মজুদকৃত ৮.০০ লক্ষ মেট্রিক টন সার সংরক্ষণ করা হয়।
- দেশের ১৩টি জেলায় ১,৩০,০০০ মেট্রিক টন ধারণ ক্ষমতাসম্পন্ন ১৩টি বাফার গুদাম এবং দেশের ৩৪টি জেলায় ৫,১০,০০০ মেট্রিক টন ধারণ ক্ষমতাসম্পন্ন ৩৪টি বাফার গুদাম নির্মাণের প্রকল্প হাতে নেয়া হয়েছে। উক্ত গুদামসমূহ নির্মিত হলে সুষ্ঠুভাবে সার সংরক্ষণ করা সম্ভব হবে।

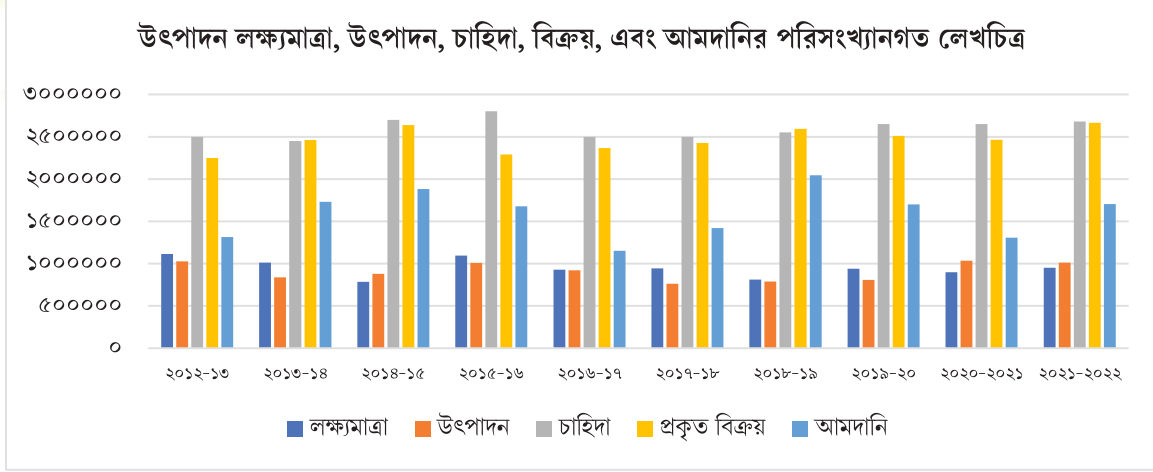
### ৫.১ বিগত ১০ বছরের ইউরিয়া সারের চাহিদা, উৎপাদন, বিক্রয় এবং আমদানির পরিসংখ্যানগত তথ্য

(পরিমাণঃ মেট্রিক টন)

অর্থবছর	উৎপাদন লক্ষ্যমাত্রা	প্রকৃত উৎপাদন	লক্ষ্যমাত্রার তুলনায় অর্জন	চাহিদা	প্রকৃত বিক্রয়	চাহিদার বিপরীতে বিক্রয়ের হার	আমদানি
২০১২-২০১৩	১১১৫০০০	১০২৬৯৯৯	৯২%	২৫০০০০০	২২৪৭১১৬	৯০%	১৩১৪৭০৩
২০১৩-২০১৪	১০১২৫০০	৮৩৮৬২৮	৮৩%	২৪৫০০০০	২৪৬১৬৮১	১০১%	১৭৩১০৫৭
২০১৪-২০১৫	৭৮৬০৫৬	৮৭৮৩৬০	১১২%	২৭০০০০০	২৬৩৮৫৩৩	৯৮%	১৮৮০৯৬৪
২০১৫-২০১৬	১০৯৫০০০	১০০৭৪৯৮	৯২%	২৮০০০০০	২২৯১৪৫২	৮২%	১৬৭৬১৬৫
২০১৬-২০১৭	৯২৮০০০	৯২২৭১৭	৯৯%	২৫০০০০০	২৩৬৫৭৩৭	৯৫%	১১৫৩৩২৪
২০১৭-২০১৮	৯৪৩৯৭৪	৭৬৪০০৬	৮১%	২৫০০০০০	২৪২৭৪৬৭	৯৭%	১৪১৯১৪৯
২০১৮-২০১৯	৮১০০০০	৭৮৮৪৩৫	৯৭%	২৫৫০০০০	২৫৯৪০৯৩	১০২%	২০৪৫৭১৫
২০১৯-২০২০	৯৪০০০০	৮০৫৭৫১	৮৬%	২৬৫০০০০	২৫০৯৭২৬	৯৫%	১৬৯৯৭৬৪
২০২০-২০২১	৯০০০০০	১০৩৩৯১৩	১১৪.৭৮%	২৬৫০০০০	২৪৬৩৪১৯	৯২.৯৪%	১৩০৭৭২৭
২০২১-২০২২	৯৫০০০০	১০১০৩০৪	১০৬.৩২%	২৬৭৯১০০	২৬৬৩০৮২	৯৯.৪০%	১৭০৪৯৭৩



৫.২ বিগত ১০ বছরের ইউরিয়া সারের উৎপাদন লক্ষ্যমাত্রা, প্রকৃত উৎপাদন, লক্ষ্যমাত্রার তুলনায় অর্জন, চাহিদা, প্রকৃত বিক্রয়, চাহিদার বিপরীতে বিক্রয়ের হার এবং আমদানির পরিসংখ্যানগত লেখচিত্র

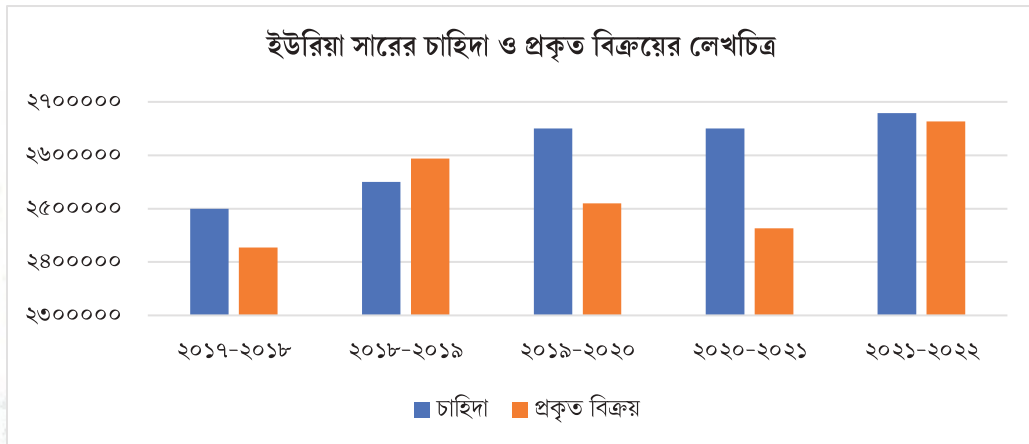


৫.৩ বিগত ৫ বছরে দেশে ইউরিয়া সারের চাহিদা ও প্রকৃত বিক্রয়ের তথ্য

(পরিমাণঃ মেট্রিক টন)

ক্রমিক নং	অর্থবছর	চাহিদা	প্রকৃত বিক্রয়	চাহিদার বিপরীতে বিক্রয়ের হার (%)
১	২০১৭-২০১৮	২৫০০০০০	২৪২৭৪৬৭	৯৭.০৯
২	২০১৮-২০১৯	২৫৫০০০০	২৫৯৪০৯৩	১০১.৭৩
৩	২০১৯-২০২০	২৬৫০০০০	২৫০৯৭২৬	৯৪.৭০
৪	২০২০-২০২১	২৬৫০০০০	২৪৬৩৪১৯	৯২.৯৪
৫	২০২১-২০২২	২৬৯৯১০০	২৬৬৩০৮২	৯৯.৪০

৫.৪ বিগত ৫ বছরে দেশে ইউরিয়া সারের চাহিদা ও প্রকৃত বিক্রয়ের লেখচিত্র





৫.৫ ২০২১-২০২২ অর্থবছরে ইউরিয়া সার আমদানি

মাসের নাম	২০২১-২০২২ অর্থ বছরে আমদানিকৃত ইউরিয়া সারের লক্ষ্যমাত্রা (মেঃ টন)	২০২১-২০২২ অর্থবছরে ইউরিয়া সারের প্রকৃত আমদানি			বিগত ২০২০-২০২১ অর্থবছরে ইউরিয়া সারের প্রকৃত আমদানি		
		পরিমাণ (মেঃ টন)	মূল্য (সিএফআর এবং এফওবি মূল্যের ভিত্তিতে) (লক্ষ টাকা)	কাফকো/ দেশের নাম	পরিমাণ (মেঃ টন)	মূল্য (লক্ষ টাকা)	কাফকো/ দেশের নাম
১	২	৩	৪	৫	৬	৬	৭
জুলাই'২১	৫০,০০০.০০	১৫,৪৫৫.০০	৪,৫০৮.৯০	কাফকো, বাংলাদেশ	৪২,০২৮.০০	৭,৪৫৬.৬৩	কাফকো, বাংলাদেশ
	-	-	-	-	-	-	-
	-	-	-	-	-	-	-
আগস্ট'২১	৫০,০০০.০০	৪৫,৩৮১.০০	১৭,১৮০.৮৯	কাফকো, বাংলাদেশ	৫৩,৫১৭.০০	১০,০২২.৮৯	কাফকো, বাংলাদেশ
	৩০,০০০.০০	৩১,৯৫০.০০	১৫,২২১.৯৩	রাষ্ট্রীয় পর্যায়ে	-	-	-
	-	-	-	-	-	-	-
সেপ্টেম্বর'২১	৬০,০০০.০০	৬১,৩০৭.০০	২৩,০২৬.৬৯	কাফকো, বাংলাদেশ	৫৮,৫৪৩.০০	১২,৯০৯.৯৭	কাফকো, বাংলাদেশ
	৯০,০০০.০০	৯৪,০০৫.০০	৪৪,৮০৮.০০	রাষ্ট্রীয় পর্যায়ে	-	-	-
	-	-	-	-	-	-	-
অক্টোবর'২১	৬০,০০০.০০	৬০,১১৭.০০	২৫,৫০২.৪৬	কাফকো, বাংলাদেশ	৪৯,৯৮০.০০	১০,৫৮৪.৯০	কাফকো, বাংলাদেশ
	১,২০,০০০.০০	১,২৭,২৯৭.৬৯	৫৮,১৯৬.৭১	রাষ্ট্রীয় পর্যায়ে	৫৪,৫০০.০০	১৩,৯২০.৯৬	রাষ্ট্রীয় পর্যায়ে
	-	-	-	-	-	-	-
নভেম্বর'২১	৬০,০০০.০০	৪৩,২৮৬.০০	২৫,৪৬৫.২৯	কাফকো, বাংলাদেশ	৪৪,৪৯২.০০	৯,২০৩.০০	কাফকো, বাংলাদেশ
	২,৪০,০০০.০০	২,৪৭,০৮৯.৪৬৮	১,২৭,৭০৫.৫৬	রাষ্ট্রীয় পর্যায়ে	১,৬১,৬৩২.০৫৭	৪০,৩০৫.০৭	রাষ্ট্রীয় পর্যায়ে
	-	-	-	-	৭৭,০৮৪.৯০	১৯৯৬৫.২৬	আন্তর্জাতিক দরপত্র
ডিসেম্বর'২১	৫০,০০০.০০	৩৩,৫৯০.০০	২২,৪৪৯.৬৫	কাফকো, বাংলাদেশ	৩৭,৯৫১.০০	৮,০২২.১৬	কাফকো, বাংলাদেশ
	২,৮০,০০০.০০	৩,৩২,৭২৯.৭২৮	২,৫০,৪৩২.১৬	রাষ্ট্রীয় পর্যায়ে	১,৮৬,০৭৫.২৪	৪৬,৬১৬.৬৯	রাষ্ট্রীয় পর্যায়ে
	-	-	-	-	৯৭,৭৫০.০০	২৫,২৫২.৬৩	আন্তর্জাতিক দরপত্র
জানুয়ারি'২২	৬০,০০০.০০	৫০,৩৭১.০০	৩৭,৫২৯.৯২	কাফকো, বাংলাদেশ	৩৮,৭২৫.০০	৮,৫৭৩.১২	কাফকো, বাংলাদেশ
	১,২০,০০০.০০	১,২৫,৯৯৩.৯১	১,১২,৪৪৮.১০	রাষ্ট্রীয় পর্যায়ে	৮২,৫০০.০০	২০,৭০১.৪৫	রাষ্ট্রীয় পর্যায়ে
	-	-	-	-	-	-	-
ফেব্রুয়ারি'২২	৬০,০০০.০০	৫৯,০৫২.০০	৩৭,৯৮১.৪৭	কাফকো, বাংলাদেশ	৩১,৭৭৯.০০	৭,০১০.৮৩	কাফকো, বাংলাদেশ
	৯০,০০০.০০	৯১,২৪৫.৮৩	৮০,২৯০.৫১	রাষ্ট্রীয় পর্যায়ে	১,৩০,৭৮৬.৫০	৩২,৭৭০.৫২	রাষ্ট্রীয় পর্যায়ে
	-	-	-	-	২৫,৪০০.০০	৬,৭৫৭.৮৬	আন্তর্জাতিক দরপত্র
মার্চ'২২	৬০,০০০.০০	৬২,৮৫৮.০০	৩১,৭৪৩.০১	কাফকো, বাংলাদেশ	৩৫,৪৩৮.০০	১০,২৫৪.০২	কাফকো, বাংলাদেশ
	-	-	-	-	-	-	-
	-	-	-	-	২৫,০০০.৫০	৬,৬৭৩.৫৪	আন্তর্জাতিক দরপত্র
এপ্রিল'২২	১১০,০০০.০০	৫১,৪৩৫.০০	৩৪,৩৭৫.৪০	কাফকো, বাংলাদেশ	২৩,৮০০.০০	৬,৮৫১.৫৯	কাফকো, বাংলাদেশ
	-	-	-	-	-	-	-
	-	-	-	-	-	-	-
মে'২২	-	৪১,০১৮.০০	৩২,৬৯০.৬৪	কাফকো, বাংলাদেশ	২৭,২০৬.০০	৮,১৭৩.৯৯	কাফকো, বাংলাদেশ
	৫০,০০০.০০	৫৫,৬৩৪.৩২	৫০,৫০৫.৬৪	রাষ্ট্রীয় পর্যায়ে	-	-	-
	-	-	-	-	-	-	-
জুন'২২	-	৪৭,৬৫৭.০০	৩০,১৪০.৪৫	কাফকো, বাংলাদেশ	২৩,৫৩৯.০০	৬,৮৮৪.১৮	কাফকো, বাংলাদেশ
	৩০,০০০.০০	২৭,৫০০.০৯	২৩,৯০২.৪৯	রাষ্ট্রীয় পর্যায়ে	-	-	-
	-	-	-	-	-	-	-
মোট	১৬,৭০,০০০.০০	১৭,০৪,৯৭৩.০৩৫	১০,৮৬,১০৫.৯০১		১৩,০৭,৭২৭.২০	৩,১৮,৯১১.২৫১	

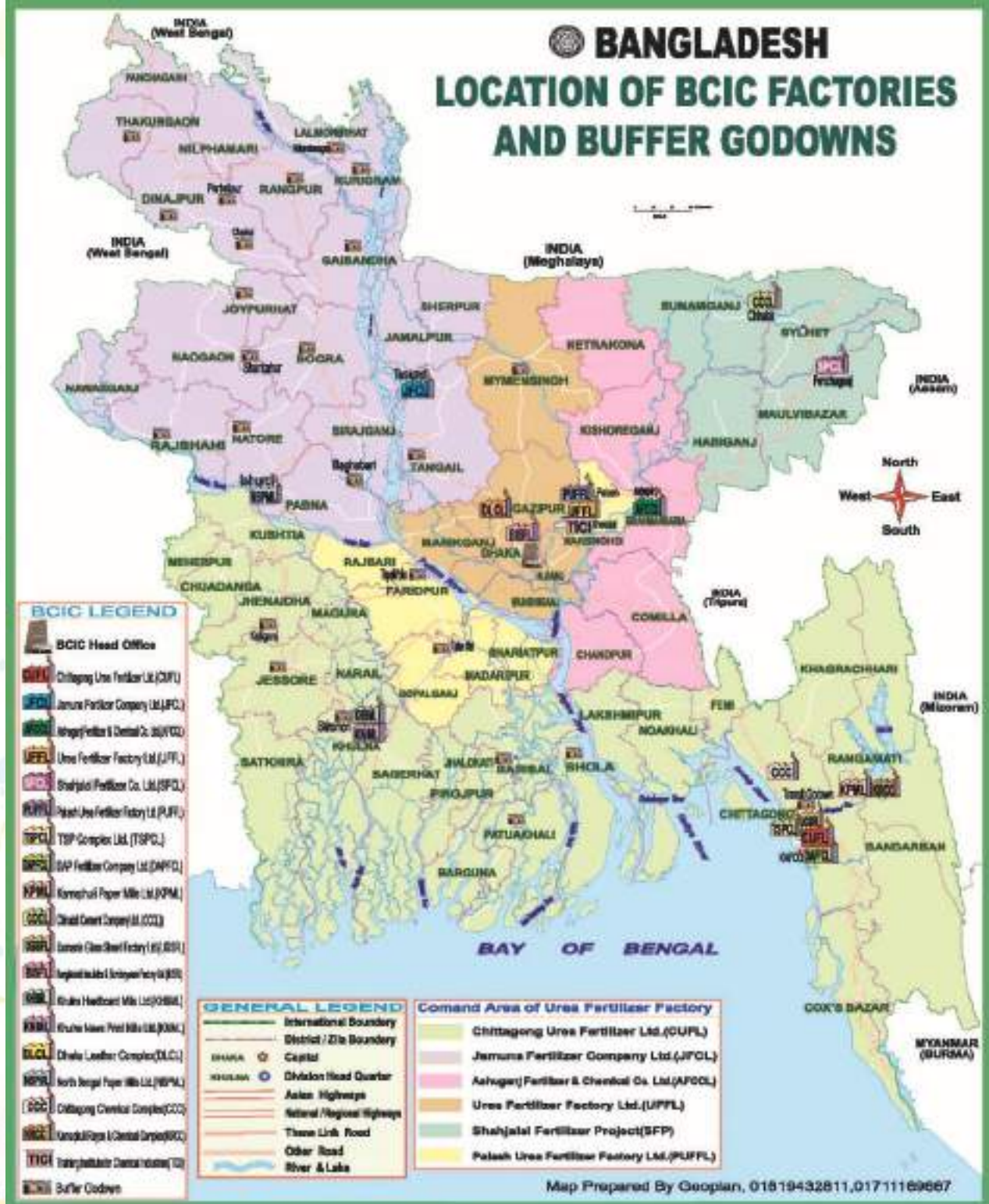


৫.৬ বিসিআইসি'র বাফার গুদাম এর নাম, ঠিকানা ও বাফার গুদাম নিয়ন্ত্রণাধীন কারখানার নাম

ক্রমিক নং	গুদামের নাম ও ঠিকানা	বাফার নিয়ন্ত্রণাধীন কারখানার নাম
১	রাজশাহী বাফার গুদাম, শিরোইল, বোয়ালিয়া, রাজশাহী	শাহজালাল ফার্টিলাইজার কোম্পানি লি.
২	চরকাই বাফার গুদাম, বিরামপুর, দিনাজপুর।	
৩	পার্বতীপুর বাফার গুদাম, দিনাজপুর।	
৪	ঠাকুরগাঁও বাফার গুদাম, ঠাকুরগাঁও।	
৫	সান্তাহার বাফার গুদাম, সান্দিয়া, বগুড়া।	
৬	শিরোমনি বাফার গুদাম, খুলনা।	
৭	কালিগঞ্জ বাফার গুদাম, ঝিনাইদহ।	
৮	চাঁপাইনবাবগঞ্জ বাফার গুদাম, নয়্যাগোলাহাট, সদর চাঁপাইনবাবগঞ্জ।	
৯	বগুড়া বাফার গুদাম, বগুড়া।	যমুনা ফার্টিলাইজার কোম্পানি লি.
১০	রংপুর বাফার গুদাম, আলমনগর, রংপুর।	
১১	কুড়িগ্রাম বাফার গুদাম, কুড়িগ্রাম।	
১২	দিনাজপুর বাফার গুদাম, পুলহাট, দিনাজপুর।	
১৩	মোহিনী মিলস্ লিমিটেড, কুষ্টিয়া।	
১৪	বাঘাবাড়ী বাফার গুদাম, শাহজাদপুর, সিরাজগঞ্জ।	
১৫	শম্ভুগঞ্জ বাফার গুদাম, ময়মনসিংহ।	
১৬	পঞ্চগড় বাফার গুদাম, আরাজিগাইঘাটা (ধনীপাড়া), পঞ্চগড়।	
১৭	শেরপুর বাফার গুদাম, ঝিনাইগতি, শেরপুর।	
১৮	নীলফামারী বাফার গুদাম, নীলফামারী।	
১৯	পাবনা বাফার গুদাম, নগরবাড়ী, বেড়া, পাবনা।	
২০	রাজবাড়ী বাফার গুদাম, গোয়ালন্দ, রাজবাড়ী।	
২১	নাটোর বাফার গুদাম, রেলগেইট নাটোর।	আশুগঞ্জ ফার্টিলাইজার এন্ড কেমিক্যাল কোম্পানি লি.
২২	গাইবান্ধা বাফার গুদাম, ডি,বি রোড, গাইবান্ধা।	
২৩	জয়পুরহাট বাফার গুদাম, সি ও কলোনী, জয়পুরহাট।	
২৪	মহেন্দ্রনগর বাফার গুদাম, লালমনিরহাট।	
২৫	নেত্রকোণা বাফার গুদাম, নেত্রকোণা সদর, নেত্রকোণা।	
২৬	কিশোরগঞ্জ বাফার গুদাম, কিশোরগঞ্জ সদর, কিশোরগঞ্জ।	
২৭	যশোর বাফার গুদাম, বাহাদুরপুর, যশোর	চিটাগাং ইউরিয়া ফার্টিলাইজার লি.
২৮	বরিশাল বাফার গুদাম, বান্দ রোড, বরিশাল।	
২৯	ভোলা বাফার গুদাম, ভোলা।	
৩০	টেকেরহাট বাফার গুদাম, রাতৈজর, মাদারীপুর।	
৩১	টেপাখোলা বাফার গুদাম, ফরিদপুর।	
৩২	কালুরঘাট ট্রানজিট গোডাউন, চট্টগ্রাম	



৫.৭ বিসিআইসি'র নিয়ন্ত্রণাধীন কারখানা ও বাফার গুদামসমূহের অবস্থান।





### ৫.৮ ইউরিয়া সার উৎপাদন ও সরবরাহের ক্ষেত্রে চ্যালেঞ্জ

- পর্যাপ্ত অর্থের যোগান
- দক্ষ জনবল
- পর্যাপ্ত গ্যাস ও বিদ্যুৎ সরবরাহ নিশ্চিতকরণ
- কাঁচামালের পর্যাপ্ত সরবরাহ নিশ্চিতকরণ
- সঠিক সময় কারখানাগুলোর রক্ষণাবেক্ষণ কার্যক্রম পরিচালনা করা
- কারখানার আপগ্রেডেশন সঠিক সময়ে নিশ্চিত করা
- সরকার কর্তৃক প্রতি মেট্রিক টন সারের বিক্রয়মূল্য উৎপাদন ব্যয়ের সাথে সামঞ্জস্য করে বিক্রয় মূল্য নির্ধারণ করা
- নদীর নাব্যতা হ্রাস পাওয়ায় বাফার গুদাম/কারখানাসমূহে সার পরিবহন ব্যাহত হয়। এ ব্যাপারে নৌ পরিবহন মন্ত্রণালয়ের মাধ্যমে দেশের বিভিন্ন অঞ্চলে নদীগুলো ড্রেজিং করে নাব্যতা বৃদ্ধি ও নদী বন্দরগুলোর অবকাঠামো উন্নয়ন করা
- পর্যাপ্ত বাফার গুদাম না থাকায় খোলা আকাশের নিচে সার সংরক্ষণ করা
- সড়কে ট্রাকের ওজন নিয়ন্ত্রণ করা

### ৫.৯ সারের ডিলার নিয়োগ সংক্রান্ত তথ্য

ইউনিয়ন/পৌরসভার ডিলার শূণ্যস্থানের বিপরীতে “সার ডিলার নিয়োগ ও সার বিতরণ সংক্রান্ত নীতিমালা-২০০৯” এর আলোকে উপজেলা প্রশাসন স্থানীয় পত্রিকায় সার ডিলার নিয়োগের বিজ্ঞপ্তি জারি করে। নিয়োগ বিজ্ঞপ্তি মোতাবেক প্রাপ্ত আবেদনসমূহ উপজেলা পর্যায়ে যাচাই/বাছাই করে “উপজেলা সার ও বীজ মনিটরিং কমিটি” জেলা সার ও বীজ মনিটরিং কমিটির বরাবর সুপারিশ প্রণয়ন করে। পরবর্তীতে উপজেলা কমিটির সুপারিশ মোতাবেক জেলা সার ও বীজ মনিটরিং কমিটি সংশ্লিষ্ট ইউনিয়নের শূণ্যস্থানে সার ডিলার নিয়োগ দেয়ার জন্য বিসিআইসি বরাবরে সুপারিশ প্রেরণ করে। জেলা সার ও বীজ মনিটরিং কমিটির সুপারিশ বিসিআইসি কর্তৃক যাচাই/বাছাই করে চূড়ান্ত পর্যায়ে সার ডিলার নিয়োগ প্রদান করা হয়। নিয়োগকৃত সার ডিলারদের নিকট থেকে চুক্তি সম্পাদনকালে জামানত গ্রহণ করা হয়। গ্রহণকৃত জামানতের পরিমাণ ২.০০ (দুই) লক্ষ টাকা। সার ডিলার নিয়োগ ও সার বিতরণ সংক্রান্ত সমন্বিত নীতিমালা- ২০০৯ অনুযায়ী একই অর্থবছরে দুইবার অথবা সমগ্র অর্থবছরে সর্বমোট ০৩ (তিন) বার মাসিক বরাদ্দকৃত সার উত্তোলন করতে ব্যর্থ হলে জেলা সার ও বীজ মনিটরিং কমিটির সুপারিশক্রমে বিসিআইসি কর্তৃপক্ষ অভিযুক্ত ডিলারের জামানত বাজেয়াপ্ত সহ ডিলারশীপ বাতিলের ক্ষমতা সংরক্ষণ করে। সারা দেশে কৃষক পর্যায়ে ইউরিয়া সারের বিক্রয় মূল্য সর্বোচ্চ প্রতিটন ২৫,০০০/- টাকা অর্থাৎ কেজি প্রতি ২৫/- টাকা নির্ধারিত রয়েছে। এর প্রেক্ষিতে ডিলার/খুচরা বিক্রেতার নিকট মজুদকৃত ইউরিয়া সার নির্ধারিত কেজি প্রতি ২৫/- টাকা মূল্যের অধিক হারে কৃষক পর্যায়ে বিক্রয়ের কোনো প্রমাণ পাওয়া গেলে তার ডিলারশীপ বাতিল সহ প্রয়োজনীয় আইনানুগ ব্যবস্থা গ্রহণ করার ক্ষমতা বিসিআইসি সংরক্ষণ করে।

“টেকমই শিল্পায়ন  
স্মার্ট বাংলাদেশের দর্শন”



## চলমান প্রকল্পসমূহ

### (১) ঘোড়াশাল পলাশ ইউরিয়া ফার্টিলাইজার প্রকল্প

#### প্রকল্প পরিচিতি

প্রকল্পের নাম	:	ঘোড়াশাল পলাশ ইউরিয়া ফার্টিলাইজার প্রকল্প (জিপিইউএফপি)
প্রকল্পের অবস্থান	:	পলাশ, নরসিংদী।
মন্ত্রণালয়/বিভাগ	:	শিল্প মন্ত্রণালয়
বাস্তবায়নকারী সংস্থা	:	বাংলাদেশ কেমিক্যাল ইন্ডাস্ট্রিজ কর্পোরেশন (বিসিআইসি)
একনেক অনুমোদনের তারিখ	:	০৯/১০/২০১৮ খ্রিঃ
বাস্তবায়নের মেয়াদকাল	:	অক্টোবর, ২০১৮ হতে জুন, ২০২৪।
প্রকল্প ব্যয়	:	(লক্ষ টাকায়)

বিবরণ	অনুমোদিত
মোট	১৫,৫০,০২০.৯০
অন্যান্য (বিডার ফিন্যান্সিং)	১০,৯২,০০০.০০
জিওবি	৪,৫৮,০২০.৯০

প্রকল্পের বিশেষ বৈশিষ্ট্য	:	প্রকল্পটি সম্পূর্ণরূপে পরিবেশ বান্ধব সার কারখানা। এটাই বাংলাদেশে প্রথম সার কারখানা যেখানে পরিবেশ দূষণকারী Carbon-Di-Oxide (CO <sub>2</sub> ) কে Captured করা হবে এবং Captured কৃত CO <sub>2</sub> ব্যবহার করে ১০% ইউরিয়া সারের উৎপাদন বৃদ্ধি করা হবে।
মোট জমির পরিমাণ ও মূল্য	:	৬১.৫০ একর বা ৬১৫০ শতাংশ, ৫০,০০,০০,০০০/- (পঞ্চাশ কোটি) টাকা
মোট প্লট সংখ্যা	:	প্রযোজ্য নয়।
প্লটের ধরণ	:	সমতল ভূমি
মোট কর্মসংস্থান	:	প্রকল্প বাস্তবায়নকালীন ১২৬ জন লোকের এবং কারখানা বাস্তবায়ন পরবর্তীতে প্রত্যক্ষভাবে ৯৬৮ জন লোকের কর্মসংস্থান সৃষ্টি হবে।

### বাস্তবায়ন অগ্রগতি (জুন, ২০২২ পর্যন্ত)

জমি অধিগ্রহণ	:	নরসিংদী জেলার পলাশ উপজেলায় অবস্থিত পলাশ ইউরিয়া ফার্টিলাইজার ফ্যাক্টরি লি. (পিইউএফএফএল) এর জায়গায় “ঘোড়াশাল পলাশ ইউরিয়া ফার্টিলাইজার প্রকল্প (জিপিইউএফপি) শীর্ষক নতুন সার কারখানা স্থাপন করা হবে। প্রকল্প এলাকার জন্য জমি অধিগ্রহণ করার প্রয়োজন হবে না।
	:	পলাশ ইউরিয়া ফার্টিলাইজার ফ্যাক্টরি লি. (পিইউএফএফএল) এবং ইউরিয়া ফার্টিলাইজার ফ্যাক্টরি লি. (ইউএফএফএল) এর জায়গায় প্রকল্পের রেল লাইন স্থাপন করা হবে। এ বিষয়ে বাংলাদেশ রেলওয়ে কর্তৃপক্ষ কর্তৃক Feasibility Study (FS) চলছে। Feasibility Study (FS) করার পর দুই কারখানার জায়গা ব্যতীত অতিরিক্ত জমি অধিগ্রহণ করার প্রয়োজন হলে তার জন্য পদক্ষেপ গ্রহণ করা হবে।
ভৌত অগ্রগতি	:	জুন, ২০২২ পর্যন্ত প্রকল্পের ভৌত অগ্রগতি ৬৯.৯২%



গণপ্রজাতন্ত্রী বাংলাদেশ সরকারের মাননীয় প্রধানমন্ত্রী জননেত্রী শেখ হাসিনা কর্তৃক গোড়াশাল পলাশ ইউরিয়া সার কারখানা শুভ উদ্বোধন



গণপ্রজাতন্ত্রী বাংলাদেশ সরকারের মাননীয় প্রধানমন্ত্রী জননেত্রী শেখ হাসিনা কর্তৃক গোড়াশাল পলাশ ইউরিয়া সার কারখানা শুভ উদ্বোধন উপলক্ষে স্মারক ডাক টিকেট উন্মোচন



**প্রকল্পের লক্ষ্য ও উদ্দেশ্য:**

- নরসিংদী জেলার পলাশে বিদ্যমান পলাশ ইউরিয়া ফার্টিলাইজার ফ্যাক্টরি লি. (পিইউএফএফএল) এর জায়গায় বার্ষিক ৯,২৪,০০০ মে. টন গ্রানুলার ইউরিয়া উৎপাদন ক্ষমতাসম্পন্ন একটি নতুন সারকারখানা স্থাপন।
- দেশের খাদ্য নিরাপত্তা নিশ্চিতকল্পে ক্রমবর্ধমান ইউরিয়া সারের চাহিদা মেটানোর লক্ষ্যে সূলাভ মূল্যে কৃষকদের নিকট ইউরিয়া সারের সরবরাহ নিশ্চিত করা।
- দেশে ইউরিয়া সারের আমদানি হ্রাস করে কণ্টার্জিত বৈদেশিক মুদ্রা সাশ্রয় করা।
- দেশে নতুন কর্মসংস্থান সৃষ্টি করা।

**(২) সার সংরক্ষণ ও বিতরণ সুবিধার জন্য দেশের বিভিন্ন জেলায় ১৩ (তের) টি বাফার গোডাউন নির্মাণ (সংশোধিত) প্রকল্প পরিচিতি:**

প্রকল্পের নাম	: সার সংরক্ষণ ও বিতরণ সুবিধার জন্য দেশের বিভিন্ন জেলায় নতুন ১৩ (তের) টি বাফার গোডাউন নির্মাণ (সংশোধিত)।
প্রকল্পের অবস্থান	: পঞ্চগড়, নীলফামারী, চাঁপাইনবাবগঞ্জ, সুনামগঞ্জ, শেরপুর, নেত্রকোনা, কিশোরগঞ্জ, যশোর, পাবনা, রাজবাড়ী, গাইবান্ধা বরিশাল ও গোপালগঞ্জ।
মন্ত্রণালয়/বিভাগ	: শিল্প মন্ত্রণালয়।
বাস্তবায়নকারী সংস্থা	: বাংলাদেশ কেমিক্যাল ইন্ডাস্ট্রিজ কর্পোরেশন (বিসিআইসি)।
একনেক অনুমোদনের তারিখ	: ১১-১০-২০১৮খ্রি. (১ম সংশোধন)
বাস্তবায়নের মেয়াদকাল (সংশোধিত)	: ০১ জানুয়ারি ২০১৭ থেকে ৩০ জুন ২০২৩ পর্যন্ত।
প্রকল্প ব্যয়	: ৫৪,৫৩৩.২৯ লক্ষ টাকা। (জিওবি- ৪০,৮৯৯.৯৭ লক্ষ টাকা, বিসিআইসি ১৩,৬৩৩.৩২ লক্ষ টাকা)
মোট জমির পরিমাণ ও মূল্য	: জমির পরিমাণ-৫০.৬২৮ একর। মূল্য-৮,৯১৪.৫৬ লক্ষ টাকা।
মোট কর্মসংস্থান	: ক) বাস্তবায়ন পর্যায়ে ২৫ জন (০৬ জন প্রেষণ এবং ১৯ জন আউটসোর্সিং) খ) বাস্তবায়নোত্তর পর্যায়ে ২৮৬ জন আরডিপিপিতে অনুমোদন রয়েছে।

**বাস্তবায়ন অগ্রগতি (জুন-২০২২ পর্যন্ত)**

গুদাম নির্মাণ	: ১৩ টি জেলার জমি সংশ্লিষ্ট জেলা প্রশাসন থেকে বুঝে নেয়া হয়েছে। অধিগ্রহণকৃত জমি ইতোমধ্যে নির্মাণ কাজে নিযুক্ত ঠিকাদারী প্রতিষ্ঠান সেনা কল্যাণ সংস্থাকে বুঝিয়ে দেয়া হয়েছে। প্রকল্পের আওতায় নির্মিত ৬(ছয়)টি গোডাউন ইতোমধ্যে বিসিআইসি'র নিয়ন্ত্রণাধীন কারখানা কর্তৃপক্ষের নিকট হস্তান্তর করা হয়েছে এবং সার সংরক্ষণ করা হচ্ছে। অবশিষ্ট ৭টি গোডাউনের বাস্তবায়ন কাজ দ্রুতগতিতে এগিয়ে চলছে।
অগ্রগতি	: বাস্তব: ৮০.৪৮%।
প্রকল্পের লক্ষ্য ও উদ্দেশ্য	: পিক সিজনে সারের মজুদ বৃদ্ধি, সুষ্ঠুভাবে সার সংরক্ষণ ও বিতরণ এবং ডিলারের মাধ্যমে মাঠ পর্যায়ে কৃষকের কাছে সার পৌঁছানোই প্রকল্পের প্রধান লক্ষ্য ও উদ্দেশ্য।

**(৩) সার সংরক্ষণ ও বিতরণের সুবিধার্থে দেশের বিভিন্ন জায়গায় ৩৪টি বাফার গুদাম নির্মাণ প্রকল্প পরিচিতি:**

প্রকল্পের নাম	: সার সংরক্ষণ ও বিতরণের সুবিধার্থে দেশের বিভিন্ন জায়গায় ৩৪টি বাফার গুদাম নির্মাণ
প্রকল্পের অবস্থান	: সিরাজগঞ্জ, ঝিনাইদহ, চুয়াডাঙ্গা, মেহেরপুর, কুষ্টিয়া, যশোর, নড়াইল, মাগুরা, খুলনা, সাতক্ষীরা, বগুড়া, নংগা, গাইবান্ধা, রংপুর, কুড়িগ্রাম, লালমনিরহাট, ঠাকুরগাঁও,



দিনাজপুর, জয়পুরহাট, রাজশাহী, নাটোর, বাগেরহাট, পটুয়াখালী, বরগুনা, ভোলা, ফরিদপুর, ময়মনসিংহ, নেত্রকোনা, কুমিল্লা, চাঁদপুর, লক্ষীপুর, মানিকগঞ্জ ও মুন্সিগঞ্জ।

মন্ত্রণালয়/বিভাগ : শিল্প মন্ত্রণালয়।

বাস্তবায়নকারী সংস্থা : বাংলাদেশ কেমিক্যাল ইন্ডাস্ট্রিজ কর্পোরেশন।

একনেক অনুমোদনের তারিখ : ০৪-১১-২০১৮ খ্রি।

বাস্তবায়নের মেয়াদকাল : ০১ সেপ্টেম্বর ২০১৮ হতে ৩০ জুন ২০২২ পর্যন্ত যা জুন ২০২৫ পর্যন্ত বৃদ্ধির প্রস্তাব করা হয়েছে।

প্রকল্প ব্যয় : ১৯৮৩.০৩ কোটি টাকা মাত্র।

মোট জমির পরিমাণ ও মূল্য : ১৬৯.০৯ একর: ৩৮৫,৮৩,৩৯,০০০/- (টাকা তিনশত পঁচাত্তি কোটি তিরিশ লক্ষ ঊনচল্লিশ হাজার মাত্র)

মোট প্লট সংখ্যা : ৩৪

প্লটের ধরণ : সারের গুদাম নির্মাণের জন্য প্রয়োজনীয় প্লট

মোট কর্মসংস্থান : বাস্তবায়নোত্তর সময়ে ৫৭০ জন।

বাস্তবায়ন অগ্রগতি (জুন, ২০২২ পর্যন্ত) : ভৌত অগ্রগতিঃ ২৫.০০%।

প্রকল্পের লক্ষ্য ও উদ্দেশ্য : প্রকল্পের প্রধান উদ্দেশ্য হলো দেশের বিভিন্ন জায়গায় ৩৪টি বাফার গুদাম নির্মাণ করে পিক-সিজনসহ সর্বদা সুশ্রম ও সুষ্ঠুভাবে প্রান্তিক কৃষকদের মাঝে সার বিতরণ। খাদ্য উৎপাদনের নিশ্চয়তার স্বার্থে প্রতি বছর দেশে প্রায় ২৫০০ কোটি টাকার সার বিদেশ থেকে আমদানি করা হয়। প্রস্তাবিত ৩৪টি বাফার গুদাম নির্মিত হলে পিক সিজনের পরিবর্তে অফ পিক সিজনে সার আমদানি করে মজুদ রাখা গেলে প্রতি বছরে সরকারের ৬০০ কোটি টাকা সাশ্রয় হবে। ফলোশ্রুতিতে প্রতি বছর সরকারের সার আমদানিকৃত খরচের ২৫% সাশ্রয় হবে।

(৪) ছাতক সিমেন্ট কোম্পানি লিঃ এর উৎপাদন পদ্ধতি ওয়েট প্রসেস থেকে ড্রাই প্রসেস এ রূপান্তরকরণ প্রকল্প

প্রকল্প পরিচিতি:

প্রকল্পের নাম : ছাতক সিমেন্ট কোম্পানি লিঃ এর উৎপাদন পদ্ধতি ওয়েট প্রসেস থেকে ড্রাই প্রসেস এ রূপান্তরকরণ

প্রকল্পের অবস্থান : সুনামগঞ্জ জেলার ছাতক উপজেলা।

মন্ত্রণালয়/বিভাগ : শিল্প মন্ত্রণালয়।

বাস্তবায়নকারী সংস্থা : বাংলাদেশ কেমিক্যাল ইন্ডাস্ট্রিজ কর্পোরেশন (বিসিআইসি)

একনেক অনুমোদনের তারিখ : ০৮ মার্চ, ২০১৬ খ্রি।

বাস্তবায়নের মেয়াদকাল : জানুয়ারি ২০১৬ খ্রি. হতে মার্চ ২০২৩ খ্রি. পর্যন্ত (জুন ২০২৫ পর্যন্ত বৃদ্ধির প্রস্তাব করা হয়েছে)।

প্রকল্প ব্যয় :

ডিপিপি'র ধরণ	মোট অনুমোদিত ব্যয় (লক্ষ টাকায়)	জিওবি (লক্ষ টাকায়)	প্রকল্প সাহায্য
মূল	৬৬৬৮১.৮৩	৬৬৬৮১.৮৩	-
সংশোধিত(১ম)	৮৯০১০.৭২	৮৯০১০.৭২	-



মোট জমির পরিমাণ ও মূল্য	:	প্রকল্প স্থাপনের জন্য প্রায় ২০ একর জমির প্রয়োজন হবে। উক্ত পরিমাণ খালি জমি সিসিসিএল এর আছে।
মোট কর্মসংস্থান	:	প্রকল্প বাস্তবায়নের পর সিসিসিএল কারখানা বন্ধ হয়ে যাবে। তখন সিসিসিএল এর জনবল (সেট আপ-১০১৪ জন) দ্বারা নতুন কারখানা পরিচালিত হবে।
বাস্তবায়ন অগ্রগতি (জুন, ২০২২ পর্যন্ত)	:	
ভৌত অগ্রগতি	:	৭৩.৫০%

#### প্রকল্পের লক্ষ্য ও উদ্দেশ্য

- বিদ্যমান Wet Process পদ্ধতির পরিবর্তে Dry Process এর মাধ্যমে দৈনিক ১৫০০ মেট্রিক টন (বছরে ৪,৫০,০০০ মেঃ টন) উৎপাদন ক্ষমতাসম্পন্ন একটি নতুন জ্বালানি সাশ্রয়ী, পরিবেশ বান্ধব ও সর্বাধুনিক প্রযুক্তির ক্লিংকার ফ্যাক্টরি স্থাপন।
- বিদ্যমান সিমেন্ট ফ্যাক্টরির উৎপাদন ক্ষমতা (দৈনিক ৫০০ মেট্রিক টন) নূন্যতম পক্ষে ১৫ বছর ধরে রাখা।

#### (৫) রাসায়নিক দ্রব্য সংরক্ষণের জন্য গুদাম নির্মাণ প্রকল্প

##### প্রকল্প পরিচিতি:

প্রকল্পের নাম	:	অস্থায়ীভিত্তিতে রাসায়নিক দ্রব্য সংরক্ষণের জন্য গুদাম নির্মাণ প্রকল্প
প্রকল্পের অবস্থান	:	বিসিআইসি'র আওতাধীন উজালা ম্যাচ ফ্যাক্টরি, শ্যামপুর, কদমতলী, ঢাকা এর জায়গায় প্রকল্পটির অবস্থান।
মন্ত্রণালয়/ বিভাগ	:	শিল্প মন্ত্রণালয়।
বাস্তবায়নকারী সংস্থা	:	বাংলাদেশ কেমিক্যাল ইন্ডাস্ট্রিজ কর্পোরেশন।
একনেক অনুমোদনের তারিখ	:	০৩-০৪-২০১৯খ্রি.
বাস্তবায়নের মেয়াদকাল	:	মার্চ, ২০১৯ খ্রি. হতে ডিসেম্বর ২০২২ খ্রি. পর্যন্ত।
প্রকল্পের ব্যয়	:	জিওবি - ৭১৪৪.১৮ লক্ষ টাকা (অনুদান)।
মোট জমির পরিমাণ	:	৬.১৭ একর।
মোট কর্মসংস্থান	:	২০ (বিশ) জন।
বাস্তবায়ন অগ্রগতি	:	জুন ২০২২ পর্যন্ত আর্থিক অগ্রগতি ৪১.৭৬% বাস্তব অগ্রগতি ৭৬.০০%।

##### প্রকল্পের লক্ষ্য ও উদ্দেশ্য

জনগণের নিরাপত্তার স্বার্থে রাসায়নিক দ্রব্যাদি নিরাপদ স্থানে সংরক্ষণ। পুরানো ঢাকায় ঝুঁকিপূর্ণভাবে সংরক্ষিত রাসায়নিক পদার্থসমূহ দ্রুত স্থানান্তর ও নিরাপদ সংরক্ষণের জন্য গুদাম নির্মাণ।

বৈজ্ঞানিক পদ্ধতিতে বিভিন্ন দাহ্য ও উদ্বায়ী পদার্থের নিরাপদ সংরক্ষণ।

শুধুমাত্র বিপজ্জনক কেমিক্যালগুলো সাময়িকভাবে সংরক্ষণের জন্য বৈধ লাইসেন্সধারী কেমিক্যাল ব্যবসায়ীদের গুদাম বরাদ্দ।



(৬) ইউরিয়া ফরমালডিহাইড-৮৫ (ইউএফ-৮৫) প্ল্যান্ট স্থাপন প্রকল্প

প্রকল্প পরিচিতি:

প্রকল্পের নাম	:	ইউরিয়া ফরমালডিহাইড-৮৫ (UF-85) প্ল্যান্ট স্থাপন শীর্ষক প্রকল্প। Establishing of Urea Formaldehyde-85 (UF-85) Plant
প্রকল্পের অবস্থান	:	
মন্ত্রণালয়/বিভাগের নাম	:	শিল্প মন্ত্রণালয়।
বাস্তবায়নকারী সংস্থা	:	বাংলাদেশ কেমিক্যাল ইন্ডাস্ট্রিজ কর্পোরেশন (বিসিআইসি)
একনেক অনুমোদনের তারিখ	:	২৫ জানুয়ারি ২০২২খ্রি.
বাস্তবায়নকাল	:	জানুয়ারি ২০২২ খ্রি. থেকে ডিসেম্বর ২০২৩ খ্রি. পর্যন্ত।

প্রাক্কলিত ব্যয় (লক্ষ টাকায়) :

মোট	মোট অনুমোদিত ব্যয় (লক্ষ টাকায়) জিওবি	প্রকল্প সাহায্য
৭২৪৩০.১২	৭২৪৩০.১২	-

বাস্তবায়ন অগ্রগতি (জুন ২০২২ খ্রি. পর্যন্ত):

অগ্রগতি : ইতোমধ্যে প্রকল্পের প্রকল্প পরিচালক নিয়োগ করা হয়েছে এবং প্রকল্পটির অন্যান্য কার্যক্রম প্রক্রিয়াধীন।

প্রকল্পের উদ্দেশ্য

- শক্তি সাশ্রয়ী ও সর্বাধুনিক প্রযুক্তির পরিবেশ বান্ধব দৈনিক ৮০ মে.টন ক্ষমতাসম্পন্ন একটি ইউরিয়া ফরমালডিহাইড-৮৫ কারখানা স্থাপন।
- ইউরিয়া সারের কোটিং ম্যাটেরিয়াল হিসাবে ইউএফ-৮৫ উৎপাদনে স্বয়ংসম্পূর্ণতা অর্জন, আমদানি নির্ভরতা কমানোর মাধ্যমে বৈদেশিক মুদ্রার সাশ্রয় ও টেকসই শিল্পায়ন নিশ্চিত করার লক্ষ্যে গুরুত্বপূর্ণ ভূমিকা পালন।
- দেশে ইন্টারমেডিয়েট প্রডাক্ট মিথানল ও ফরমালডিহাইড এর চাহিদার আংশিক পূরণ।
- কৃষি উৎপাদন বৃদ্ধিতে সহায়ক পণ্য গ্রানুলার ইউরিয়া সার ব্যবহারের মাধ্যমে দেশে খাদ্য উৎপাদন বৃদ্ধির মাধ্যমে খাদ্য নিরপত্তা নিশ্চিত করা।
- কারখানায় সরাসরি কর্মসংস্থান।



## ৬.২ বিসিআইসি'র প্রক্রিয়াধীন উন্নয়ন প্রকল্পসমূহ

- ছাতক সিমেন্ট-ক্লিংকার ফ্যাক্টরি স্থাপন প্রকল্প

যৌথ উদ্যোগে সৌদি আরবের Engineering Dimensions (ED) কর্তৃক ছাতক সিমেন্ট কোম্পানি লি. (সিসিসিএল) এর জায়গায় একটি সিমেন্ট-ক্লিংকার ফ্যাক্টরি স্থাপনের লক্ষ্যে মাননীয় প্রধানমন্ত্রীর উপস্থিতিতে MoU স্বাক্ষরিত হয়। এরই ধারাবাহিকতায় ২৮-০৬-২০২১ তারিখে Saudi Bangla Integrated Cement Company Limited (SBICCL) নামে কোম্পানি গঠিত হয়। বর্তমানে SBICCL এর মূল কারখানার জন্য Land Demarcation কার্যক্রম চলমান রয়েছে।

- কেপিএমলিঃ এর জায়গায় নতুন পেপার মিলস স্থাপন প্রকল্প

কর্ণফুলী পেপার মিলস লিমিটেড (কেপিএমলিঃ) কারখানার জায়গায় একটি নতুন ইন্টিগ্রেটেড পেপার মিল স্থাপনের লক্ষ্যে ইতোমধ্যে “M/S China National Machinery Imp. & Exp. Corporation (CMC), China” এর সাথে MoU স্বাক্ষরিত হয়। পাশাপাশি কেপিএম এ পেপারভিত্তিক কেমিক্যাল কারখানা স্থাপনের সম্ভাব্যতা যাচাইয়ের জন্য EOI আহবান করা হয়।

“Setting up (1) Integrated Paper Mill with Forestation (Pulp, Writing & Printing Paper, Offset Card, Color Demai & Ledger Paper, Brown Liner Paper, Media Paper, Art Paper, Corrugated Paper, Brown Paper etc.) (2) Soda Ash Plant (3) Sodium Sulphate Plant (4) Other Basic Chemical Plant (Caustic Soda, Chlorine, Hydrogen Peroxide, Bleaching Earth, Titanium Di-oxide, Hydrochloric Acid, Sulphuric Acid, Phosphoric Acid etc.) and (5) Synthetic/ Polyester Fiber Plant in the premises of KPML, Chandraghona, Kaptai, Rangamati, Bangladesh.” শীর্ষক প্রকল্পের পেশাদার উপযুক্ত পরামর্শক প্রতিষ্ঠানের মাধ্যমে কারিগরি ও আর্থিক সম্ভাব্যতা যাচাই এর জন্য Consulting Firm নিয়োগের লক্ষ্যে EOI (Expression of Interest) আহবান করা হয়। এ প্রেক্ষিতে চুক্তি স্বাক্ষরের কার্যক্রম চলমান রয়েছে।

- ঢাকা লেদার কোম্পানি লিমিটেড (ডিএলসিএল)

১৪/১০/২০২১ তারিখে অনুষ্ঠিত ১৬৩তম ডিএলসিএল-এর কোম্পানি বোর্ড সভার সিদ্ধান্ত বিসিআইসি এর সার কারখানাসমূহে ব্যবহৃত বিপুল সংখ্যক ব্যাগের চাহিদা বিবেচনায় ডিএলসিএল এর ১৮(আঠারো) একর জায়গায় একটি ওভেন পলিপ্রোপাইলিন ব্যাগ (ডব্লিউপিপি) কারখানা স্থাপনের সম্ভাব্যতা যাচাইয়ের জন্য পেশাদার Consulting Firm নিয়োগের মাধ্যমে Feasibility Study প্রতিবেদন প্রণয়নের নিমিত্ত EOI নোটিশ, ব্যয় প্রাক্কলন ও আনুসঙ্গিক দলিলাদি প্রস্তুতের কার্যক্রম গ্রহণ করা হয়েছে। এ প্রেক্ষিতে ডব্লিউপিপি কারখানা স্থাপনের কার্যক্রম চলমান রয়েছে।

- খুলনা নিউজপ্রিন্ট মিলস লি. (কেএনএম)

“SETTING UP A NEW FACTORY REGARDING INTREGATED PAPER MILL/ STARCH FACTORY/API COMPLEX AT KNM PREMISES, KHALISHPUR, KHULNA, BANGLADESH.” শীর্ষক প্রকল্পের পেশাদার উপযুক্ত পরামর্শক প্রতিষ্ঠানের মাধ্যমে কারিগরি ও আর্থিক সম্ভাব্যতা যাচাই এর নিমিত্ত EOI (Expression of Interest) আহবান করা হয়। PEC কর্তৃক প্রাপ্ত প্রস্তাবসমূহের সমন্বিত কারিগরি ও আর্থিক মূল্যায়নের পর কৃতকার্য প্রতিষ্ঠানের সাথে Negotiation কার্যক্রম ২২/০৬/২০২২ তারিখ শেষ হয়। এ প্রেক্ষিতে চুক্তি স্বাক্ষরের কার্যক্রম চলমান রয়েছে।



• চিটাগাং কেমিক্যাল কমপ্লেক্স (সিসিসি)

“Setting up a new Chemical Complex having Chlor-Alkali & Chlorine related basic Chemical Compound (PVC) at Barabkund, Chattogram, Bangladesh.” শীর্ষক প্রকল্পের পরামর্শক প্রতিষ্ঠানের মাধ্যমে আর্থ-কারিগরি সম্ভাব্যতা সমীক্ষা সম্পাদনের নিমিত্ত EOI (Expression of Interest) আহ্বান করা হয়। এরই ধারাবাহিকতায় PEC (Proposal Evaluation Committee) কর্তৃক সুপারিশকৃত প্রতিষ্ঠানকে RFP Document প্রদান করা হয়। প্রাপ্ত প্রস্তাবের কারিগরি ও আর্থিক মূল্যায়নের পর কৃতকার্য প্রতিষ্ঠানের সাথে চুক্তি স্বাক্ষরের কার্যক্রম চলমান রয়েছে।

### ৬.৩ উন্নয়ন বাজেট

সংস্কার ২০২১-২০২২ অর্থবছরের উন্নয়ন বাজেট এবং বাস্তবায়ন অগ্রগতির তথ্য

(TAKA IN LAKH)

Name of the Project	Project Cost		Cumulative Expenditure Upto June 2021		RADP Allocation for FY 2021-22		Actual Release upto June 2022		Actual Utilization upto June 2022		Physical Target of FY 2021-22 (%)	Physical Progress upto June 2022 (%)	Cumulative Physical Progress upto June 2022 (%)
	OTAL (GOB)	P.A.	OTAL (GOB)	P.A.	OTAL (GOB)	P.A.	OTAL (GOB)	P.A.	OTAL (GOB)	P.A.			
1	2	3	4	5	6	7	8	9	10	11	12	13	14
1 Conversion of Wet Process to Dry Process of Chhatak Cement Company Ltd. (1st Revised)	89010.72 (89010.72)	-	15904.40 (15904.40)	-	31000.00	-	32900.00	-	32900.00	-	19.20	33.50	73.50
2 1) Construction of 13 (Thirteen) numbers of new buffer godowns at different districts of country for facilitating fertilizer distribution (2nd Revised).	54533.29 (GOB: 40899.97; Own: 13633.32)	-	30207.76 (GOB: 19887.30; Own: 10320.46)	-	8000.00 (GOB: 7000.00; Own: 1000.00)	-	7000.00	-	7414.52 (GOB: 7000.00; Own: 414.52)	-	20.00	11.63	80.48
3 Construction of 34 numbers of buffer godowns at different places of country for facilitating fertilizer distribution	198303.96 (198303.96)	-	15265.54 (15265.54)	-	16978.00	-	16978.00	-	16978.00	-	9.42	12.00	25.00
4 Ghorashal Polash Urea Fertilizer Project (GPUFP)	1046091.00 (184419.00)	861672.00	496981.07 (58508.48)	438472.59	285500.00	270000.00	15500.00	-	345469.79	330104.63	30.62	38.44	69.92
5 Godown construction for temporary facilitating chemicals storage (1st Revised)	7144.18 (7144.18)	-	2005.72 (2005.72)	-	4600.00	-	2700.00	-	2573.79	-	65.76	41.76	76.00
<b>Total</b>	<b>-</b>	<b>-</b>	<b>-</b>	<b>-</b>	<b>346078.00</b>	<b>270000.00</b>	<b>75078.00</b>	<b>-</b>	<b>405336.10</b>	<b>330104.63</b>	<b>-</b>	<b>-</b>	<b>-</b>



### ৬.৪ প্রকল্প অনুযায়ী জুন ২০২২ পর্যন্ত বাস্তবায়ন অগ্রগতি

(কোটি টাকায়)

ক্রমিক নং	প্রকল্পের নাম বাস্তবায়ন কাল (অনুমোদনের পর্যায়)	প্রাকলিত ব্যয়	জুন ২০২২ পর্যন্ত ক্রমপুঞ্জিত ব্যয়	জুন ২০২২ পর্যন্ত বাস্তবায়ন অগ্রগতি			মন্তব্য
				বরাদ্দ	আর্থিক অগ্রগতি (%)	বাস্তব অগ্রগতি (%)	
১।	ছাতক সিমেন্ট কোম্পানি লি. এর উৎপাদন পদ্ধতি ওয়েট প্রসেস থেকে ড্রাই প্রসেস এ রূপান্তরকরণ	৮৯০.১০	১৫৯.০৪	৩২৯.০০	৩৬.৯৬	৩৩.৫০	
২।	সার সংরক্ষণ ও বিতরণ সুবিধার জন্য দেশের বিভিন্ন জেলায় ১৩(তের)টি নতুন বাফার গোডাউন নির্মাণ	৫৪৫.৩৩	৩০২.০৭	৮০.০০	১২.৮৪	১১.৬৩	
৩।	সার সংরক্ষণ ও বিতরণের সুবিধার্থে দেশের বিভিন্ন জায়গায় ৩৪টি বাফার গুদাম নির্মাণ	১৯৮৩.০৩	১৫২.৬৬	১৬৯.৭৮	৮.৫৬	১২.০০	
৪।	ঘোড়াশাল পলাশ ইউরিয়া ফার্টিলাইজার প্রকল্প (জিপিইউএফপি)	১৫৫০০.২১	৪৯৬৯.৮১	২৮৫৫.০০	৩৩.০২	৩৮.৪৪	
৫।	অস্থায়ী ভিত্তিতে রাসায়নিক দ্রব্য সংরক্ষণের জন্য গুদাম নির্মাণ	৭১.৪৪	২০.০৬	২৭.০০	৩৬.০১	৪১.৭৬	

### ৬.৫ ২০২১-২০২২ অর্থবছরে সংস্থার ৫টি প্রকল্পের উন্নয়ন বাজেটের বাস্তবায়ন অগ্রগতি

(কোটি টাকায়)

অর্থবছর	প্রকল্প সংখ্যা	এডিপি বরাদ্দ (বরাদ্দের শতকরা হার)				অর্থ ছাড়	ব্যয়			মোট ব্যয়	বাস্তবায়ন অগ্রগতি %
		জিওবি	প্রকল্প সাহায্য	সংস্থার নিজস্ব অর্থায়ন	মোট		জিওবি	প্রকল্প সাহায্য	নিজস্ব		
২০২১-২০২২	৫	৭৫০.৭৮	২৭০০.০০	১০.০০	৩৪৬০.৭৮	৭৫০.৭৮	৭৪৮.১৭	৩৩০১.০৫	৪.১৪	৪০৫৩.৩৬	১১৭.১২



## উত্তম চর্চা ও ইনোভেশন

### ৭.১ উত্তম চর্চা

ক্রম	উত্তম চর্চার শিরোনাম	উত্তম চর্চার বিবরণ
(১)	(২)	(৩)
০১।	দেশব্যাপী সার বিতরণ কার্যক্রম পরিচালনা	কৃষি নির্ভর বাংলাদেশের কৃষি কাজের অপরিহার্য উপাদান ইউরিয়া, টিএসপি ও ডিএপি সার দেশের কৃষকদের মাঝে নিরবিচ্ছিন্নভাবে পৌঁছানোর দায়িত্ব বিসিআইসি সফলতার সাথে পালন করে আসছে। দেশের ৬৪ টি জেলায় ৫৫০০টি ডিলারের মাধ্যমে কৃষকের চাহিদা অনুযায়ী নির্দিষ্ট পরিমাণ সার যথাসময়ে কৃষকদের কাছে পৌঁছানো হয়। দেশের প্রত্যন্ত অঞ্চলে যথাসময়ে কৃষক পর্যায়ে সার বিতরণ নিশ্চিতকল্পে ০৮টি সার কারখানা ও দেশের বিভিন্ন অঞ্চলে বিসিআইসি কর্তৃক পরিচালিত বাফার গুদামের মাধ্যমে সার বিতরণ করা হচ্ছে। সংস্থার উচ্চ পর্যায়ে থেকে মাঠ পর্যায়ে পর্যন্ত কর্মকর্তাদের নিবিড় পর্যবেক্ষণের মাধ্যমে এই কার্যক্রম দীর্ঘদিন থেকে সফলতার সাথে পরিচালিত হচ্ছে।
০২।	শিক্ষা প্রতিষ্ঠান পরিচালনা ও শিক্ষাবৃত্তি প্রদান	সোনার বাংলা বিনির্মাণে অন্যতম প্রধান অনুযজ্ঞ মানসম্মত শিক্ষা ব্যবস্থার উন্নয়ন। এ লক্ষ্যে সংস্থাধীন প্রতিটি কারখানার নিজস্ব ব্যয়-ব্যবস্থাপনায় সংস্থায় কর্মরতদের সন্তানদের জন্য সাবসিডাইজ রেটে এবং বহিরাগতদের জন্য স্বল্প খরচে উচ্চ মাধ্যমিক পর্যায় পর্যন্ত অধ্যয়নের ব্যবস্থা চালু আছে। এ লক্ষ্যে সংস্থাধীন প্রতিটি কারখানার সাথে একটি করে শিক্ষা প্রতিষ্ঠান পরিচালিত হচ্ছে। শিক্ষার্থীদের মানসম্মত অধ্যয়নের ব্যবস্থাপনাকল্পে বেশিরভাগ শিক্ষা উপকরণ সংস্থা/সংশ্লিষ্ট কারখানা থেকে সরবরাহ করা হয়। এছাড়া পাবলিক পরীক্ষায় Outstanding ফলাফলের জন্য শিক্ষার্থীদেরকে এক কালীন শিক্ষাবৃত্তি / আর্থিক অনুদান প্রদান করা হয়।
০৩।	নিয়োগ কার্যক্রম	সরকারের বেকারত্ব নিরসন কর্মসূচীর অংশ হিসেবে সংস্থা কর্তৃক জাতীয় বেতন কমিশনের আওতায় কর্মকর্তা ও কর্মচারী এবং জাতীয় মজুরী কমিশনের আওতায় শ্রমিক পর্যায়ে জনবল নিয়োগ করা হয়। সেক্টর কর্পোরেশনসমূহের জনবল নির্বাচনের জন্য সরকার কর্তৃক নির্ধারিত কোন কমিশন/কর্তৃপক্ষ না থাকায় জনবল নির্বাচন ও নিয়োগ সংস্থার জন্য চ্যালেঞ্জিং কার্যক্রমের মধ্যে অন্যতম। এ কার্যক্রম সংস্থা কর্তৃক অত্যন্ত সফলতার সাথে পরিচালনা করা হচ্ছে। অনলাইনে আবেদন গ্রহণের পর BUET/IBA, ঢাকা বিশ্ববিদ্যালয়/BIM এর মাধ্যমে লিখিত পরীক্ষা গ্রহণান্তে উত্তীর্ণ প্রার্থীদের মধ্য থেকে সংস্থার পরিচালক মন্ডলীর সদস্য, শিল্প মন্ত্রণালয়ের প্রতিনিধি এবং বিশেষজ্ঞ সদস্য সমন্বয়ে গঠিত নির্বাচনী বোর্ড কর্তৃক স্বাক্ষরকার গ্রহণ করে মেধাসহ সরকারী বিধি-বিধানের ভিত্তিতে ন্যূনতম সময়ের মধ্যে চূড়ান্তভাবে নির্বাচিতদেরকে সংস্থার চাকুরীতে নিয়োগ দেওয়া হয়। নিয়োগ চূড়ান্তকরণের প্রাক্কালে সরকারী সংশ্লিষ্ট সংস্থা কর্তৃক নির্বাচিতদের অতীত ইতিহাসসহ প্রয়োজনীয় ভেরিফিকেশন এবং ডোপ টেস্টসহ মেডিকেল ফিটনেস টেস্ট সম্পন্ন করা হয়।

## ৭.২ ইনোভেশন

সাল	উদ্ভাবনী ধারণা	প্রয়োগ কৌশল	উদ্ভাবনের ফলে সাধিত পরিবর্তন
(১)	(২)	(৩)	(৪)
২০২১-২০২২	পুরোনো রিফ্রাক্টরী ব্রিকস/ব্লক কেটে ২নং ফার্নেস মেরামত করে উসমানিয়া গ্লাস শীট ফ্যাক্টরী লিঃ এর উৎপাদন চালুকরণ	ব্যয় সাশ্রয় করে যান্ত্রিকভাবে উৎপাদন অব্যাহত রাখা	ফার্নেস পুনঃনির্মাণের জন্য প্রয়োজনীয় রিফ্রাক্টরী ব্রিকস/ব্লক আন্তর্জাতিক দরপত্রের মাধ্যমে আমদানি করা হয়। দরপত্র আহবান থেকে শুরু করে কারখানায় মালামাল পৌঁছা পর্যন্ত প্রায় ৯-১০ মাস সময় প্রয়োজন হয়। অর্থাৎ আন্তর্জাতিক দরপত্রের মাধ্যমে প্রয়োজনীয় রিফ্রাক্টরী ব্রিকস/ব্লক সংগ্রহ করে ২নং ফার্নেস Short Cold Repairing কাজ সম্পন্ন করে উৎপাদন প্রক্রিয়া চালু করতে কমপক্ষে ১৫-১৬ মাস সময় প্রয়োজন হত। এতে ২০২১-২০২২ অর্থ বছরে অত্র কারখানার উৎপাদন প্রক্রিয়া চালু করা সম্ভব হতো না। এছাড়া ২নং ফার্নেস Short Cold Repairing এর জন্য প্রয়োজনীয় রিফ্রাক্টরী ব্রিকস/ব্লক ক্রয় করতে আনুমানিক ৭-৮ কোটি টাকা প্রয়োজন হতো। এই প্রেক্ষিতে ১নং ফার্নেসে ব্যবহৃত পুরাতন রিফ্রাক্টরী ব্রিকস/ব্লক সমূহ দ্বারা ২নং ফার্নেস Short Cold Repairing কাজ সম্পন্ন করার কারণে কারখানার সময়, ভ্রমণ ও ব্যয় সাশ্রয় হয়েছে। এতে করে কারখানার আনুমানিক ৫-৬ কোটি টাকা সাশ্রয় হয়েছে।
	এসএফসিএল এর অ্যামোনিয়া বোতলিং স্টেশনে অ্যামোনিয়া ভেসেলের ইনলেট লাইন মডিফিকেশন	যান্ত্রিক কৌশল প্রয়োগে উৎপাদন বৃদ্ধি করে মুনাফা অর্জন	PV-E007 এর By Pass মডিফিকেশন লাইন করার ফলে অল্প সময়ে অ্যামোনিয়া ট্যাংক থেকে অ্যামোনিয়া ভেসেলে অ্যামোনিয়া ট্রান্সফার খুব অল্প সময়ে সম্ভব হচ্ছে। ফলে অ্যামোনিয়া স্টোরেজ ট্যাংকের ভেপার লস কম হচ্ছে। এতে ২০১৯-২০২০ অর্থ বছরের চেয়ে ২০২০-২০২১ অর্থ বছরে প্রায় এক কোটি টাকার অ্যামোনিয়া বিক্রি করা সম্ভব হচ্ছে। অন্য দিকে অ্যামোনিয়া স্বল্পতার জন্য পূর্বে ইউরিয়া উৎপাদন কম হত। বর্তমানে পর্যাপ্ত অ্যামোনিয়া সাপ্লাই দেয়ার ফলে প্রতিদিন প্রায় ২০-৩০ টন ইউরিয়া উৎপাদন বেশি হচ্ছে। অন্যদিকে তরল অ্যামোনিয়া বিক্রির ক্ষেত্রে গ্রাহকের চাহিদা পূরণ করা সম্ভব হচ্ছে। উক্ত উদ্ভাবনী কাজের ফলে কারখানার উৎপাদন ধারা অব্যাহত রেখে অর্থনৈতিক ভাবে লাভবান হচ্ছে এবং সর্বোপরি বছরে প্রায় দেড় কোটি টাকা লাভ হচ্ছে।



সাল	উদ্ভাবনী ধারণা	প্রয়োগ কৌশল	উদ্ভাবনের ফলে সাধিত পরিবর্তন
(১)	(২)	(৩)	(৪)
	ডিএপিএফসিএল এর ব্যাগিং প্যাকারস্কেল চ্যুট মডিফিকেশনের মাধ্যমে ব্যাগড্রপ ৬/৭ থেকে ১০/১১-এ উন্নীতকরণ	যান্ত্রিক কৌশল প্রয়োগে উৎপাদন বৃদ্ধি	ইতোপূর্বে ম্যানুফ্যাকচারিং ডিজাইন মোতাবেক বস্তাবন্দির হার ছিল প্রতি মিনিটে ৬-৭ ব্যাগ। মডিফিকেশন পরবর্তি বস্তাবন্দির এই হার প্রায় ১০-১১ বস্তা হয়েছে। মডিফিকেশনের পূর্বে ম্যানুফ্যাকচারিং ডিজাইন অনুযায়ী একটি নির্দিষ্ট সময়ে একই লোকবল ও মেশিন ব্যবহার করে যে পরিমাণ সার বস্তাবন্দি করা হত মডিফিকেশন কাজ পরবর্তি বস্তাবন্দির এই হার বৃদ্ধি পেয়ে পূর্বের তুলনায় প্রায় দ্বিগুন হয়েছে। বর্তমানে উক্ত মডিফিকেশনের ফলে বস্তার ওজন সঠিক রেখে কম সময়ে অধিক পরিমাণ ডিএপি সার বস্তাবন্দি করা সম্ভব হচ্ছে। এক্ষেত্রে বর্তমানে উক্ত প্যাকার স্কেলে দৈনিক তিন পালায় প্রায় ৪২০ থেকে ৪৫০ মে.টন ব্যাগিং করা সম্ভব হচ্ছে। ফলে সারাদেশে বিসিআইসি নিয়ন্ত্রিত বাফার গোডাউন এবং ডিলারদের নিকট সার সরবরাহ করা সহজতর হচ্ছে। এতে কারখানা ব্যাগিং বাবদ ব্যয় কমানোর মাধ্যমে আর্থিকভাবে লাভবান হচ্ছে।
	জেএফসিএল এর প্রাইমারী রিফরমার ক্যাটালিস্টের স্বল্পতার কারণে রিফরমার টিউবে রক্ষিত ব্যবহৃত ক্যাটালিস্ট পুনঃব্যবহার করার জন্য নিরাপদে টিউব থেকে অপসারণ করার কৌশল	কৌশল প্রয়োগের মাধ্যমে পুরাতন ক্যাটালিস্ট পুনঃরায় ব্যবহার করে কাঁচামালের ঘাটতিপূরণের মাধ্যমে আর্থিক সাশ্রয়	টিউব থেকে ক্যাটালিস্ট আনলোডিং এর চিরাচরিত পদ্ধতি হল ভ্যাকুয়াম আনলোডার এর মাধ্যমে ক্যাটালিস্ট আনলোডিং করা, ইহাতে ৯৫% ক্যাটালিস্ট ভেঙ্গে যায়। ক্যাটালিস্ট টিউবের টপ ফ্লাঞ্জ খোলার পর জুট ব্যাগ দিয়ে টিউবের মুখ রশি দিয়ে বেঁধে ক্রেনের সাহায্যে নিচে নামানো হয়। অতঃপর টিউবটি উল্টিয়ে অত্যন্ত সাবধানতার সহিত খুব আস্তে আস্তে টিউবের মুখের জুট ব্যাগের বাধন খুলে ক্যাটালিস্ট চালনির উপরে ঢালা হয় এবং ভাঙ্গা ক্যাটালিস্টগুলো পৃথক করে ভাল ক্যাটালিস্টগুলো সংগ্রহ করা হবে। এই পদ্ধতি অনুসরণ করে ৯৫% পুরাতন ক্যাটালিস্ট পুনঃরায় ব্যবহার উপযোগী করা সম্ভব হয়েছে। নতুন উদ্ভাবিত এই পদ্ধতি অনুসরণ করে জেএফসিএল কারখানায় ৯.৪৪ ঘনমিটার ক্যাটালিস্ট ঘাটতি পূরণ করে সফলভাবে প্রাইমারী রিফরমারের ২০০টি টিউবের ক্যাটালিস্ট লোডিং করা সম্ভব হয়েছে।



সাল	উদ্ভাবনী খারণা	প্রয়োগ কৌশল	উদ্ভাবনের ফলে সাধিত পরিবর্তন
(১)	(২)	(৩)	(৪)
	এসএফসিএল এর ইউরিয়া গ্রানুলেশন প্ল্যান্টে Crusher Feed Hopper (T- 662) হতে ০১ (এক) টি Overflow Line স্থাপন	যান্ত্রিক কৌশল প্রয়োগে উৎপাদন বৃদ্ধি	Crusher Feed Hopper হতে Overflow লাইনের স্থাপনের পূর্বে Crusher overload হয়ে ঘন ঘন V-Belt ছিড়ে যেত। বর্তমানে লাইনটি স্থাপনের ফলে V-Belt ছেড়া কমে এসেছে। এতে করে Maintenance কাজ কমে এসেছে। এছাড়া পূর্বে Maintenance কাজের সময় গ্রানুলেশন প্ল্যান্ট বন্ধ করার প্রয়োজন হতো। বর্তমানে Maintenance কাজের সময় গ্রানুলেশন প্ল্যান্ট বন্ধ করার প্রয়োজন হয় না। যার ফলে ডাউনটাইম কমিয়ে উৎপাদনের ধারা অব্যাহত রাখা সম্ভব হচ্ছে। Overflow লাইন স্থাপনের পূর্বে Maintenance কাজের জন্য প্রতি মাসে গড়ে ২ বার ৮-১০ ঘন্টা গ্রানুলেশন প্ল্যান্ট বন্ধ থাকতো এতে করে আনুমানিক ৫০০ মে: টন সার কম উৎপাদন হতো যার বাজার মূল্য ৭০ লক্ষ টাকা। সুতরাং Crusher Hopper হতে Overflow লাইন করার ফলে কারখানার প্রতি মাসে আনুমানিক ৭০ লক্ষ টাকা সাশ্রয় হয়েছে।
	টিআইসিআই এর Online ভিত্তিক মূল্যায়ন পদ্ধতি প্রণয়ন	ডিজিটাল পদ্ধতির সর্বোত্তম ব্যবহারের মাধ্যমে মূল্যায়ন পদ্ধতি ডিজিটলাইজড করা	Online ভিত্তিক Tools ব্যবহারের মাধ্যমে মূল্যায়ন অটোমেটিক করা হয়েছে। এর মাধ্যমে জনবলের Involvement কমে, সময় ও অর্থের সাশ্রয় হয়েছে।

### ৭.৩ গবেষণা

- ✓ সংস্থাধীন বিআইএসএফএল-এ উৎপাদিত পণ্য ইনসুলেটর এর “Electrical & Mechanical Strength” বৃদ্ধির উপর গবেষণা কার্যক্রম চলমান রয়েছে।
- ✓ সংস্থাধীন টিএসপিসিএল-এ সালফিউরিক এসিড প্লান্ট এর বিদ্যমান সমস্যা “To Neutralize Emitted Sulphur Di-oxide (SO<sub>2</sub>)” এর উপর গবেষণা কার্যক্রম চলমান রয়েছে।



## বন্ধ/পে-অফকৃত প্রতিষ্ঠান

### ৮.১ বিসিআইসি'র বন্ধ/পে-অফকৃত প্রতিষ্ঠানের তালিকা ও গৃহীত কার্যক্রম

ক্র. নং	বন্ধ প্রতিষ্ঠানের নাম	বন্ধ হওয়ার সময়কাল	বন্ধ হওয়ার কারণ	বর্তমান অবস্থা
১	খুলনা হার্ডবোর্ড মিলস্ লি.	১৫-১২-২০০২ খ্রি.	সরকারী সিদ্ধান্তে বন্ধ ঘোষণা করা হয়	১৪-০৯-২০০৫ খ্রি. তারিখে সরকারী সিদ্ধান্তে পুনরায় চালু করা হলেও বর্তমানে বন্ধ আছে
২	চিটাগাং কেমিক্যাল কমপ্লেক্স	১৫-১২-২০০২ খ্রি.	সরকারী সিদ্ধান্তে বন্ধ ঘোষণা করা হয়	বর্তমানে বন্ধ রয়েছে। কারখানার খালি জায়গায় বাংলাদেশ গ্লাস শীট ফ্যাক্টরি শীর্ষক প্রকল্পের কার্যক্রম চলমান আছে।
৩	নর্থ বেঙ্গল পেপার মিলস্ লি.	৩০-১১-২০০২ খ্রি.	সরকারী সিদ্ধান্তে বন্ধ ঘোষণা করা হয়	মাননীয় প্রধানমন্ত্রীর নির্দেশনা মোতাবেক রূপপুর পারমানবিক বিদ্যুৎ কেন্দ্রের জন্য বিজ্ঞান ও প্রযুক্তি মন্ত্রণালয়ে হস্তান্তর প্রক্রিয়াধীন।
৪	কর্ণফুলী রেয়ন এন্ড কেমিক্যালস লি.	১৫-১২-২০০২ খ্রি.	সরকারী সিদ্ধান্তে বন্ধ ঘোষণা করা হয়	বন্ধ
৫	খুলনা নিউজপ্রিন্ট মিলস্ লি.	৩০-১১-২০০২ খ্রি.	সরকারী সিদ্ধান্তে বন্ধ ঘোষণা করা হয়	প্রি-ফেব্রিকেটেড গোড়াউন নির্মাণ এবং একটি নতুন পেপার মিল স্থাপনের পরিকল্পনা গ্রহণ করা হয়েছে।
৬	উজালা ম্যাচ ফ্যাক্টরি লি.	২০-১১-২০০২ খ্রি.	সরকারী সিদ্ধান্তে বন্ধ ঘোষণা করা হয়	অস্থায়ী ভিত্তিতে রাসায়নিক দ্রব্য সংরক্ষণের জন্য গুদাম নির্মাণ নামে সম্পূর্ণ নতুন একটি প্রকল্প গ্রহণ করা হয়েছে
৭	সিলেট পাল্প এন্ড পেপার মিলস্ লি.	৩০-১১-২০০২ খ্রি.	সরকারী সিদ্ধান্তে বন্ধ ঘোষণা করা হয়	৩০-০৪-২০০৬ খ্রি. তারিখে বিক্রি/হস্তান্তর করা হয়
৮	লীরা ইন্ডাস্ট্রিয়াল এন্টারপ্রাইজ লি.	৩০-১১-২০০২ খ্রি.	সরকারী সিদ্ধান্তে বন্ধ ঘোষণা করা হয়	১৮-০৩-২০০৪ খ্রি. তারিখে বিক্রি/হস্তান্তর করা হয়



## বার্ষিক কর্মসম্পাদন চুক্তি

### ৯.১ বার্ষিক কর্মসম্পাদন চুক্তি বাস্তবায়ন অগ্রগতি

কৌশলগত উদ্দেশ্য (Strategic Objectives)	কার্যক্রম (Activities)	কর্মসম্পাদন সূচক (Performance Indicators)	একক (Unit)	ক্রাইটেরিয়া মান অসাধারণ (১০০%)	প্রতিবেদনাধীন অর্থবছরে প্রকৃত অর্জন/ শতকরা হার	মন্তব্য
১	২	৩	৪	৫	৬	৭
কর্ম সম্পাদনের ক্ষেত্র (বিসিআইসি)						
[০১] সারসহ অন্যান্য পণ্যের উৎপাদন বৃদ্ধি ও উৎপাদিত পণ্যের বিপণন জোরদারকরণ।	[১.১] ইউরিয়া সার উৎপাদন।	[১.১.১] উৎপাদিত ইউরিয়া।	লক্ষ মেট্রিক টন	৯.৫০	১০.১০৩	
	[১.২] ইউরিয়া সার বিতরণ।	[১.২.১] বিতরণকৃত ইউরিয়া।	লক্ষ মেট্রিক টন	২৫.০০	২৬.৬৩	
	[১.৩] ইউরিয়া সার আমদানি।	[১.৩.১] আমদানিকৃত ইউরিয়া।	লক্ষ মেট্রিক টন	১২.০০	১৭.০৪৭ (১১.৩৩৫+ *৫.৭১২)	কাফকো থেকে ক্রয় করা হয়েছে ৫.৭১২ ল.মে.ট.
	[১.৪] ইউরিয়া সারের নিরাপদ মজুদ।	[১.৪.১] নিরাপদ মজুদকৃত ইউরিয়া সার।	লক্ষ মেট্রিক টন	৫.০০	৭.১৪৪	
	[১.৫] টিএসপি সার উৎপাদন।	[১.৫.১] উৎপাদিত টিএসপি।	লক্ষ মেট্রিক টন	১.০০	০.৮৭৯	
	[১.৬] টিএসপি সার বিতরণ।	[১.৬.১] বিতরণকৃত টিএসপি।	লক্ষ মেট্রিক টন	১.০০	০.৯০২	
	[১.৭] ডিএপি সার উৎপাদন।	[১.৭.১] উৎপাদিত ডিএপি।	লক্ষ মেট্রিক টন	০.৮০	১.০২৩	
	[১.৮] ডিএপি সার বিতরণ।	[১.৮.১] বিতরণকৃত ডিএপি।	লক্ষ মেট্রিক টন	০.৮০	৯০.০১১	
	[১.৯] সার সংরক্ষণ ও বিতরণ সুবিধার জন্য দেশের বিভিন্ন জেলায় নতুন ১৩ (তের) টি বাফার গোড়াউন নির্মাণ শীর্ষক প্রকল্প।	[১.৯.১] প্রকল্পের কর্মপুঞ্জিভূত ভৌত কাজবাস্তবায়িত।	%	৯০	৮০.৪৮	
	[১.১০] সার সংরক্ষণ ও বিতরণের সুবিধার্থে দেশের বিভিন্ন জায়গায় ৩৪ (চৌত্রিশ) টি বাফার গুদাম নির্মাণ শীর্ষক প্রকল্প।	[১.১০.১] প্রকল্পের কর্মপুঞ্জিভূত ভৌত কাজবাস্তবায়িত।	%	১০	২৫	
	[১.১১] কাগজ উৎপাদন ও কাগজ বিক্রয়।	[১.১১.১] উৎপাদিত কাগজ।	লক্ষ মেট্রিক টন	৬৫০০	২২৭৬.৬৭	
		[১.১১.২] বিক্রয়কৃত কাগজ।	লক্ষ মেট্রিক টন	৫০০০	৩৬০৬.২২	
	[১.১২] স্যানিটারিওয়্যার উৎপাদন ও বিক্রয়।	[১.১২.১] উৎপাদিত স্যানিটারিওয়্যার।	লক্ষ মেট্রিক টন	৭৫০	৯৭১.৬৬	
		[১.১২.২] বিক্রয়কৃত স্যানিটারিওয়্যার।	লক্ষ মেট্রিক টন	৭০০	১০০০.৩২	



কৌশলগত উদ্দেশ্য (Strategic Objectives)	কার্যক্রম (Activities)	কর্মসম্পাদন সূচক (Performance Indicators)	একক (Unit)	ক্রাইটেরিয়া মান অসাধারণ (১০০%)	প্রতিবেদনাধীন অর্থবছরে প্রকৃত অর্জন/ শতকরা হার	মন্তব্য
১	২	৩	৪	৫	৬	৭
	[১.১৩] ইনসুলেটর ও রিফ্রেকটরীজ উৎপাদন এবং বিক্রয়।	[১.১৩.১] উৎপাদিত ইনসুলেটর ও রিফ্রেকটরীজ।	লক্ষ মেট্রিক টন	৭৫০	১১৪৩.৫৩	
		[১.১৩.২] বিক্রয়কৃত ইনসুলেটর ও রিফ্রেকটরীজ।	লক্ষ মেট্রিক টন	৭৫০	১০৬৭.১০	
	[১.১৪] শীট গ্লাস উৎপাদন ও বিক্রয়।	[১.১৪.১] উৎপাদিত শীটগ্লাস।	লঃবঃমিঃ	১০.০০	১৩.৬৬	
		[১.১৪.২] বিক্রয়কৃত শীট গ্লাস।	লঃবঃমিঃ	৯.০০	১৩.৯৪	
[০২] আর্থিক ও প্রাতিষ্ঠানিক সক্ষমতা বৃদ্ধি।	[২.১] দক্ষ জনবল তৈরিতে বিসিআইসি এর প্রশিক্ষণ।	[২.১.১] প্রশিক্ষিত জনবল।	১	১০০০	১০০৪	
	[২.২] দক্ষ জনবল তৈরিতে বিসিআইসি-এর নিয়ন্ত্রণাধীন টিআইসিআই কর্তৃক প্রশিক্ষণ।	[২.২.১] নিয়মিত মানোন্নয়ন প্রশিক্ষণ কোর্সে প্রশিক্ষিত জনবল।	সংখ্যা	৩০০	৪৪৯	
	[২.৩] বিসিআইসি-এর সকল কর্মকর্তার ব্যক্তিগত কর্মপরিকল্পনা (IAP) প্রণয়ন।	[২.৩.১] ব্যক্তিগত কর্মপরিকল্পনা (IAP) প্রণয়নকৃত।	তারিখ	০১/০৯/২১	১৫/০৯/২১	
	[২.৪] ইজিপিতে ক্রয়যোগ্য সকল টেন্ডার প্রক্রিয়া সম্পাদন।	[২.৪.১] ই-জিপিতে ক্রয়যোগ্য সকল টেন্ডার প্রক্রিয়া সম্পাদিত।	%	৭০	৬০৬	
	[২.৫] পদোন্নতি যোগ্য শূণ্য পদের বিপরীতে পদোন্নতি প্রদান।	[২.৫.১] পদোন্নতি প্রদানকৃত।	%	১০০	১০০	
	[২.৬] মামলা নিষ্পত্তির ব্যবস্থা গ্রহণ।	[২.৬.১] মামলা নিষ্পত্তিকৃত।	%	১০	২৪	
	[২.৭] ২০২০-২০২১ অর্থ বছরে বিসিআইসি-এর প্রধান কার্যালয় ও কারখানাসমূহের নিরীক্ষিত হিসাব সম্পাদন।	[২.৭.১] বিসিআইসি- এর প্রধান কার্যালয়ের নিরীক্ষিত হিসাব সম্পাদিত।	তারিখ	৩০/১২/২১	০৮/০৩/২২	
		[২.৭.২] কারখানাসমূহের নিরীক্ষিত হিসাব সম্পাদিত।	তারিখ	১৫/০৩/২২	৩০/০৩/২২	
[২.৮] প্রধান কার্যালয় সহ কারখানা/প্রতিষ্ঠান সমূহের বাজেট প্রণয়ন ও অনুমোদন।	[২.৮.১] প্রণীত ও অনুমোদিত বাজেট।	তারিখ	১৫/০৩/২২	১৬/০৩/২২		



কৌশলগত উদ্দেশ্য (Strategic Objectives)	কার্যক্রম (Activities)	কর্মসম্পাদন সূচক (Performance Indicators)	একক (Unit)	ক্রাইটেরিয়া মান অসাধারণ (১০০%)	প্রতিবেদনাধীন অর্থবছরে প্রকৃত অর্জন/ শতকরা হার	মন্তব্য
১	২	৩	৪	৫	৬	৭
	[২.৯] স্বচ্ছতাও জবাবদিহি প্রতিবেদন প্রেরণ।	[২.৯.১] বিসিআইসি- এর নিয়ন্ত্রণাধীন কারখানা/প্রতিষ্ঠান, চলমান প্রকল্প, বাফার গুদাম ও বিভাগ সমূহের আভ্যন্তরীণ নিরীক্ষা প্রতিবেদন প্রেরিত।	সংখ্যা	৫০	৪৪	
	[২.১০] সম্পদের সুরক্ষাকল্পে বীমা পলিসি গ্রহণ।	[২.১০.১] ব্যক্তিগত দৃষ্টিনা বীমা পলিসি গৃহীত।	তারিখ	০১/০১/২২	০১/০১/২২	
		[২.১০.২] আমদানি তব্যা পণ্যের ওপেন পলিসি (নৌ বীমা পলিসি) গৃহীত।	তারিখ	০১/০৭/২১	০১/০৭/২১	
		[২.১০.৩] আইএআর বীমা পলিসি গৃহীত/ নবায়নকৃত।	তারিখ	০১/০৭/২১	০১/০৭/২১	
		[২.১০.৪] ভবন সমূহের বীমা পলিসি গৃহীত।	তারিখ	০৩/০১/২২	০২/০১/২২	
		[২.১০.৫] কাশ ইন ট্রানজিট বীমা পলিসি গৃহীত।	তারিখ	২৩/০৩/২২	২৩/০৩/২২	
		[২.১০.৬] ফাইডিলিটি গ্যারান্টি বীমা পলিসি গৃহীত।	তারিখ	২৩/০৩/২২	২৩/০৩/২২	
		[২.১০.৭] কাশ ইন সেইফ বীমা পলিসি গৃহীত।	তারিখ	২৩/০৩/২২	২৩/০৩/২২	
	[২.১১] কর্মকর্তাদের জ্যেষ্ঠতার পূর্ণাঙ্গ তালিকা ওয়েবসাইটে প্রকাশ।	[২.১১.১] কর্মকর্তাদের জ্যেষ্ঠতার পূর্ণাঙ্গ তালিকা ওয়েবসাইটে প্রকাশিত।	তারিখ	২৯/০৭/২১	২৯/০৭/২১	
[০৩] বন্ধ কারখানা চালুকরণ, অলাভজনক কারখানাকে লাভ জনক করণ এবং লাভ জনক কারখানার মুনাফাবৃদ্ধির মাধ্যমে আর্থিক অবস্থা সুসংহত	[৩.১] উজালা ম্যাচ ফ্যাক্টরির জায়গায় “অস্থায়ীভিত্তিতে রাসায়নিক দ্রব্য সংরক্ষণের জন্য গুদাম নির্মাণ” শীর্ষক প্রকল্প।	[৩.১.১] প্রকল্পের ক্রমপুঞ্জিভূত ভৌত কাজ বাস্তবায়িত।	%	৮০	৭৬	
	[৩.২] সিসিসি প্রাঙ্গণে ক্লোরো- অ্যালকালি প্ল্যান্টসহ বেসিক- কেমিক্যাল ও পিভিসি প্ল্যান্ট স্থাপন।	[৩.২.১] আর্থ- কারিগরি সম্ভাব্যতা সমীক্ষা প্রতিবেদন পেশকৃত।	তারিখ	০১/০৬/২২	-	কোভিড-১৯ কারণে আন্তর্জাতিক পরামর্শক প্রতিষ্ঠানের মাধ্যমে কারিগরি সম্ভাব্যতা সম্পাদনের লক্ষ্যে কনসালটেন্ট নিয়োগ সম্ভব হয় নাই। বর্তমানে কনসালটেন্ট নিয়োগের কার্যক্রম চূড়ান্ত পর্যায়ে আছে।



কৌশলগত উদ্দেশ্য (Strategic Objectives)	কার্যক্রম (Activities)	কর্মসম্পাদন সূচক (Performance Indicators)	একক (Unit)	ক্রাইটেরিয়া মান অসাধারণ (১০০%)	প্রতিবেদনাধীন অর্থবছরে প্রকৃত অর্জন/ শতকরা হার	মন্তব্য
১	২	৩	৪	৫	৬	৭
	[৩.৩] কেএনএম প্রাক্কণে আর্থ- কারিগরি সম্ভাব্যতা সমীক্ষার ভিত্তিতে নতুন কারখানা স্থাপন।	[৩.৩.১] আর্থ- কারিগরি সম্ভাব্যতা সমীক্ষা প্রতিবেদন পেশকৃত।	তারিখ	০১/০৬/২২	-	কোভিড-১৯ কারণে আন্তর্জাতিক পরামর্শক প্রতিষ্ঠানের মাধ্যমে কারিগরি সম্ভাব্যতা সম্পাদনের লক্ষ্যে কনসালটেন্ট নিয়োগ সম্ভব হয় নাই। বর্তমানে কনসালটেন্ট নিয়োগের কার্যক্রম চূড়ান্ত পর্যায়ে আছে।
	[৩.৪] কেপিএমএ লপ্রাক্কণে আর্থ-কারিগরি সম্ভাব্যতা সমীক্ষার ভিত্তিতে নতুনপে পারমিলস্থাপন।	[৩.৪.১] আর্থ- কারিগরি সম্ভাব্যতা সমীক্ষা প্রতিবেদন পেশকৃত।	তারিখ	০১/০৬/২২	-	ঐ
	[৩.৫] ইউজিএসএফএল প্রাক্কণে আর্থ- কারিগরি সম্ভাব্যতা সমীক্ষার ভিত্তিতে নতুন কন্টেইনার গ্লাস প্ল্যান্ট স্থাপন।	[৩.৫.১] আর্থ- কারিগরি সম্ভাব্যতা সমীক্ষা প্রতিবেদন পেশকৃত।	তারিখ	০১/০৬/২২	২৭/৬/২২	
	[৩.৬] সিসিসিএল এর উৎপাদন পদ্ধতি ওয়েট প্রসেস থেকে ড্রাই প্রসেস এ রূপান্তর করণ শীর্ষক প্রকল্পের ক্রমপুঞ্জিভূত ভৌত কাজ বাস্তবায়ন।	[৩.৬.১] প্রকল্পের ভৌত কাজ বাস্তবায়িত।	%	৬০	৭৩.৫০	
	[৩.৭] বিআইএসএফ অন্যত্র স্থানান্তর প্রকল্পের আর্থ- কারিগরি সম্ভাব্যতা সমীক্ষা প্রতিবেদন পেশ।	[৩.৭.১] আর্থ- কারিগরি সম্ভাব্যতা সমীক্ষা প্রতিবেদন পেশকৃত।	তারিখ	০১/০৬/২২	-	বিএমআর এর কার্যক্রম হাতে নেওয়ায় বিআইএসএফ অন্যত্র স্থানান্তর প্রকল্পের আর্থ- কারিগরি সম্ভাব্যতা সমীক্ষা সাময়িকভাবে বন্ধ রাখা হয়েছে।
	[৩.৮] ইউরিয়া সার সৃষ্টি ভাবে উৎপাদনের লক্ষ্যে ২০২১- ২২ অর্থ বছরে কারখানা সমূহের Catalyst সংগ্রহের উদ্যোগ গ্রহণ।	[৩.৮.১] Catalyst ক্রয়ের দরপত্র আহবান কৃত। [৩.৮.২] Catalyst ক্রয়ের দরপত্র মূল্যায়ন কৃত।	তারিখ	১২/০৭/২১	২৪/০৮/২১	
	[৩.৯] বিসিআইসি-এর চলমান কারখানা সমূহের লোকসান হ্রাসকরণ।	[৩.৯.১] চলমান কারখানা সমূহের লোকসান হ্রাসকৃত।	%	৫	৫১.৯১	



বার্ষিক প্রতিবেদন  
Annual Report  
2021-2022



কৌশলগত উদ্দেশ্য (Strategic Objectives)	কার্যক্রম (Activities)	কর্মসম্পাদন সূচক (Performance Indicators)	একক (Unit)	ক্রাইটেরিয়া মান অসাধারণ (১০০%)	প্রতিবেদনাধীন অর্থবছরে প্রকৃত অর্জন/ শতকরা হার	মন্তব্য
১	২	৩	৪	৫	৬	৭
[০৪] কারখানাসমূহে জ্বালানি সাশ্রয়ী ও পরিবেশবান্ধব প্রযুক্তিব্যবহার পূর্বক আধুনিকায়ন এবং বনায়ন ও কোভিড-১৯ মোকাবেলায় উদ্যোগ গ্রহণ।	[৪.১] ঘোড়াশাল পলাশ ইউরিয়া ফার্টিলাইজার প্রকল্প (জিপিইউ এফপি) স্থাপন।	[৪.১.১] প্রকল্পের কর্মপুঞ্জিভূত ভৌত কাজ বাস্তবায়িত।	%	৪৫	৬৯.৯২	
	[৪.২] ইউরিয়া ফরমালডিহাইড-৮৫ (ইউএফ-৮৫) প্ল্যান্ট স্থাপন।	[৪.২.১] সংশোধিত ডিপিপি শিল্পমন্ত্রণালয় য়েপেশকৃত।	তারিখ	০১/০৬/২২	২৭/০২/২২	
	[৪.৩] কোভিড-১৯ পরিস্থিতিতে কর্মকর্তা-কর্মচারীদের স্বাস্থ্য সুরক্ষায় Hand Sanitizer প্রস্তুতকরতঃ সরবরাহ।	[৪.৩.১] Hand Sanitizer সরবরাহকৃত।	সংখ্যা	১০০০	২৯৬৬	
	[৪.৪] মুজিব শতবর্ষ উপলক্ষ্যে বৃক্ষ রোপন কর্মসূচি বাস্তবায়ন।	[৪.৪.১] বৃক্ষ রোপনকৃত।	সংখ্যা	১০০০০০	১১০০০০	প্রাপ্ত নম্বর: ৭০ এর মধ্যে ৬০.৪০
[১] সুশাসন ও সংস্কারমূলক কার্যক্রমের বাস্তবায়ন জোরদারকরণ	[১.১] শুদ্ধাচার কর্ম পরিকল্পনা বাস্তবায়ন	[১.১.১] শুদ্ধাচার কর্ম পরিকল্পনা বাস্তবায়িত	ক্রমপুঞ্জিভূত	১০	৭.৭৩	প্রাপ্ত নম্বর: ৩০ এর মধ্যে ২১.৭২
	[১.২] ই-গভর্ন্যান্স/ উদ্ভাবন কর্ম পরিকল্পনা বাস্তবায়ন	[১.২.১] ই-গভর্ন্যান্স/ উদ্ভাবন কর্ম পরিকল্পনা বাস্তবায়িত	ক্রমপুঞ্জিভূত	১০	৭.২৮	
	[১.৩] অভিযোগ প্রতিকার কর্ম পরিকল্পনা বাস্তবায়ন	[১.৩.১] অভিযোগ প্রতিকার কর্ম পরিকল্পনা বাস্তবায়িত	ক্রমপুঞ্জিভূত	৪	২.৭৭	
	[১.৪] সেবা প্রদান প্রতিশ্রুতি কর্ম পরিকল্পনা বাস্তবায়ন	[১.৪.১] সেবা প্রদান প্রতিশ্রুতি কর্ম পরিকল্পনা বাস্তবায়িত	ক্রমপুঞ্জিভূত	৩	১.৮	
	[১.৫] তথ্য অধিকার কর্ম পরিকল্পনা বাস্তবায়ন	[১.৫.১] তথ্য অধিকার কর্ম পরিকল্পনা বাস্তবায়িত	ক্রমপুঞ্জিভূত	৩	২.১৪	
						মোট = ৮২.১২



## ৯.২ এসডিজি (Sustainable Development Goals) বাস্তবায়ন পরিকল্পনা

আন্তর্জাতিক মানদণ্ড অনুযায়ী বিসিআইসি'র এসডিজি অবস্থা নিম্নের ছকে তুলে ধরা হলো:

	এসডিজির লক্ষ্য	কর্মসূচিসমূহ	বাস্তবায়ন অগ্রগতি জুন'২০২২
লীড হিসাবে কো-লীড হিসাবে এসোসিয়েট হিসাবে	Lead Target: ৯.২, ৯.৪ Co-lead Target: ৬.৪, ৮.২ Associate Target: ৩.৮, ৪.৪, ৫.১, ৫.৫, ৬.১, ৬.৩, ৬.ক, ৭.ক, ৭.খ, ৮.১, ৮.৩, ৮.৪, ৮.৫, ৮.৮, ৯.৫, ১০.২, ১১.৬, ১২.১, ১২.২, ১২.৪, ১২.৫, ১২.৭, ১৩.খ, ১৪.৩, ১৭.৭	জিওবি অর্থায়নে 'ছাতক সিমেন্ট কোম্পানী লিঃ এর উৎপাদন পদ্ধতি ওয়েট প্রসেস থেকে ড্রাই প্রসেস এ রূপান্তরকরণ' শীর্ষক প্রকল্প।	ভৌত অগ্রগতি: ৭৩.৫০% আর্থিক অগ্রগতি: ৫৪.৮৩%
লীড হিসাবে কো-লীড হিসাবে এসোসিয়েট হিসাবে	Lead Target: ৯.২ Associate Target: ২.১, ২.২, ২.৩, ২.৪, ৪.৪, ৫.১, ৫.৫, ৮.১, ৮.৩, ৮.৪, ৮.৫, ১০.২, ১২.১, ১২.৭	জিওবি এবং বিসিআইসি এর অর্থায়নে 'সার সংরক্ষণ ও বিতরণ সুবিধার জন্য দেশের বিভিন্ন জেলায় নতুন ১৩ (তেরো) টি বাফার গোডাউন নির্মাণ' শীর্ষক প্রকল্প।	ভৌত অগ্রগতি: ৮০.৪৮% আর্থিক অগ্রগতি: ৬৮.৯৯%
লীড হিসাবে কো-লীড হিসাবে এসোসিয়েট হিসাবে	Lead Target: ৯.২, ৯.৪ Co-lead Target: ৬.৪, ৮.২ Associate Target: ২.১, ২.২, ২.৩, ২.৪, ৩.৮, ৪.৪, ৫.১, ৫.৫, ৬.১, ৬.৩, ৬.ক, ৭.৩, ৭.ক, ৭.খ, ৮.১, ৮.৩, ৮.৪, ৮.৫, ৮.৮, ৯.৫, ১০.২, ১১.৬, ১২.১, ১২.২, ১২.৪, ১২.৫, ১২.৭, ১২.৮, ১৩.খ, ১৪.৩, ১৭.৭	জিওবি এবং Bidder's financing- এ ইউরিয়া ফার্টিলাইজার ফ্যাক্টরী লি. (ইউএফএফএল) ও পলাশ ইউরিয়া ফার্টিলাইজার ফ্যাক্টরী লি. (পিইউএফএফ) এর জায়গায় 'ঘোড়াশাল পলাশ ইউরিয়া ফার্টিলাইজার প্রকল্প'।	ভৌত অগ্রগতি: ৬৯.৯২% আর্থিক অগ্রগতি: ৮০.৫৩%
লীড হিসাবে কো-লীড হিসাবে এসোসিয়েট হিসাবে	Lead Target: ৯.২, ৯.৪ Co-lead Target: ৬.৪, ৮.২ Associate Target: ২.১, ২.২, ২.৩, ২.৪, ৪.৪, ৫.১, ৫.৫, ৮.১, ৮.৩, ৮.৪, ৮.৫, ১০.২, ১২.১, ১২.৭	জিওবি অর্থায়নে 'সার সংরক্ষণ ও বিতরণ সুবিধার্থে দেশের বিভিন্ন জায়গায় ৩৪ টি বাফার গুদাম নির্মাণ' শীর্ষক প্রকল্প।	ভৌত অগ্রগতি: ২৫.০০% আর্থিক অগ্রগতি: ১৬.২৬%
লীড হিসাবে কো-লীড হিসাবে এসোসিয়েট হিসাবে	Lead Target: ৯.২ Associate Target: ২.১, ২.২, ২.৩, ২.৪, ৪.৪, ৫.১, ৫.৫, ৮.১, ৮.৩, ৮.৪, ৮.৫, ১০.২, ১২.১, ১২.৭	জিওবি অর্থায়নে 'অস্থায়ী ভিত্তিতে রাসায়নিক দ্রব্য সংরক্ষণের জন্য গুদাম নির্মাণ' শীর্ষক প্রকল্প।	ভৌত অগ্রগতি: ৭৬.০০% আর্থিক অগ্রগতি: ৬৪.১০%



### ৯.৩ জাতীয় শুদ্ধাচার কৌশল বাস্তবায়ন সংক্রান্ত তথ্য

কার্যক্রমের নাম	কর্মসম্পাদন সূচক	২০২১-২০২২ অর্থবছরের লক্ষ্যমাত্রা	বাস্তবায়ন অগ্রগতি পরিবীক্ষণ, ২০২১-২০২২					মন্তব্য
			১ম কোয়ার্টার	২য় কোয়ার্টার	৩য় কোয়ার্টার	৪র্থ কোয়ার্টার	মোট অর্জন	
১	২	৩	৪	৫	৬	৭	৮	৯
<b>১. প্রাতিষ্ঠানিক ব্যবস্থা...</b>								
[১.১] নৈতিকতা কমিটির সভা আয়োজন	[১.১.১] সভা আয়োজিত	৪	১ ১	১ ১	১ ১	১ ১	৪ ৪	সংলাগ-১
[১.২] নৈতিকতা কমিটির সভার সিদ্ধান্ত বাস্তবায়ন	[১.২.১] বাস্তবায়িত সিদ্ধান্ত	৯০	৯০ ৯০%	৯০ ৯০%	৯০ ৯০%	৯০ ৯০	৯০ ৯০	
[১.৩] সূশাসন প্রতিষ্ঠার নিমিত্ত অংশীজনের (stakeholders) অংশগ্রহণে সভা	[১.৩.১] অনুষ্ঠিত সভা	২	- ৫	১ ৩	১ ৩	- ১	০২ ১২	সংলাগ-২
[১.৪] শুদ্ধাচার সংক্রান্ত প্রশিক্ষণ আয়োজন	[১.৪.১] প্রশিক্ষণ আয়োজিত	৩	১ ১	১ ২	- ১	১ -	০৩ ০৪	
[১.৫] কর্ম-পরিবেশ উন্নয়ন	[১.৫.১] উন্নত কর্ম-পরিবেশ	৪ ও ৩০-০৯-২১ ৩০-১২-২১ ৩১-০৩-২২ ৩০-০৬-২২	১ (৩০-০৯-২১) ২৫-০৮-২১	১ (৩০-১২-২১) ০৩-১০-২১	১ (৩১-০৩-২২) ২০-০২-২২	১ (৩০-০৬-২২) ১৯-০৬-২২	০৪  ০৪	কর্মপরিবেশ উন্নয়ন ও স্বাস্থ্য সুরক্ষার বিষয়ে পরিচালক (উৎ ও গবে.) এর সভাপতিত্বে প্রতি সপ্তাহে ০১ টি করে সভা অনুষ্ঠিত হয় সংলাগ-৩
[১.৬] জাতীয় শুদ্ধাচার কৌশল কর্মপরিকল্পনা, ২০২১-২২ ও ত্রৈমাসিক পরিবীক্ষণ প্রতিবেদন সংশ্লিষ্ট মন্ত্রণালয়ে দাখিল ও স্ব স্ব ওয়েবসাইটে আপলোডকরণ	[১.৬.১] কর্মপরিকল্পনা ও ত্রৈমাসিক প্রতিবেদন দাখিলকৃত ও আপলোডকৃত	২৯-০৬-২১ ও ১৫-০৯-২১ ১৫-০১-২২ ১৫-০৪-২২ ১৫-০৭-২২	২৯-০৬-২১ ও ১৫-০৯-২১ ৩০-০৬-২১ ও ০৬-০১-২২ ০৫-১০-২১	১৫-০১-২২ ১৫-০৮-২২ ১৫-০৭-২২	১৫-০৮-২২ ১৩-০৪-২২ ১৮-০৭-২২	১৫-০৭-২২     		
[১.৭] আওতাধীন আঞ্চলিক/মাঠ পর্যায়ের কার্যালয় (প্রযোজ্য ক্ষেত্রে) কর্তৃক দাখিলকৃত জাতীয় শুদ্ধাচার কৌশল কর্মপরিকল্পনা ও পরিবীক্ষণ প্রতিবেদনের ওপর ফিডব্যাক প্রদান	[১.৭.১] ফিডব্যাক সভা/কর্মশালা অনুষ্ঠিত	২৯-০৬-২১ ও ৩১-১০-২১ ১৫-০১-২২ ১৫-০৪-২২ ১৫-০৭-২২	১৫-১০-২১  ৩১-১০-২১	১৫-০১-২২  ১৫-০১-২২	১৫-০৪-২২  ১৩-০৪-২২	১৫-০৭-২২     		
[১.৮] শুদ্ধাচার পুরস্কার প্রদান এবং পুরস্কার প্রাপ্তদের তালিকা ওয়েবসাইটে প্রকাশ	[১.৮.১] প্রদত্ত পুরস্কার	২৬-০৬-২২	-	-	-	২৬-০৬-২২		
<b>২. আর্থিক ব্যবস্থাপনা উন্নয়ন ...</b>								
[২.১] ২০২১-২০২২ অর্থবছরের ক্রয়- পরিকল্পনা (প্রকল্পের অনুমোদিত বার্ষিক ক্রয় পরিকল্পনাসহ ওয়েবসাইটে প্রকাশ	[২.১.১] ক্রয়-পরিকল্পনা ওয়েবসাইটে প্রকাশিত	৩০-০৭-২১	৩০-০৭-২১ ০৭-০৭-২১	- -	- -	- -	- -	অর্থ বছরের শুরুতে বার্ষিক ক্রয় পরিকল্পনা একবারই অনুমোদন নেয়া হয়।



কার্যক্রমের নাম	কর্মসম্পাদন সূচক	২০২১-২০২২ অর্থবছরের লক্ষ্যমাত্রা	বাস্তবায়ন অগ্রগতি পরিবীক্ষণ, ২০২১-২০২২					মন্তব্য
			১ম কোয়ার্টার	২য় কোয়ার্টার	৩য় কোয়ার্টার	৪র্থ কোয়ার্টার	মোট অর্জন	
১	২	৩	৪	৫	৬	৭	৮	৯
[২.২] প্রকল্পের PSC ও PIC সভা আয়োজন	[২.২.১] সভা আয়োজিত	PSC-১৮ PIC-১৮	PSC-(০৫) PIC-(০৫)	PSC-(০৫) PIC-(০৫)	PSC-(০৪) PIC-(০৪)	PSC-(০৪) PIC-(০৪)		চলমান ০৫ টি প্রকল্পের ১ম, ২য় ও ৩য় প্রান্তিকে PIC ২০ টি এবং PSC এর ১২টি সভা অনুষ্ঠিত হয়েছে। সংলাগ-৪
[২.৩] বার্ষিক উন্নয়ন কর্মসূচি বাস্তবায়ন	[২.৩.১] বার্ষিক উন্নয়ন কর্মসূচি বাস্তবায়িত	১০০	১৫%	৩৫%	৬০%	১০০%		১ম, ২য় ও ৩য় কোয়ার্টার পর্যন্ত মোট আর্থিক ব্যয়/ অগ্রগতি হয়েছে ৭০৬৭১.৮৬ লক্ষ টাকা, ১৮৫৬৩৩.৪২ লক্ষ টাকা ও ২৮৬৪৫২.০৮ লক্ষ টাকা।
[২.৪] প্রকল্প সমাপ্তি শেষে প্রকল্পের সম্পদ (যানবাহন, কম্পিউটার, আসবাবপত্র ইত্যাদি) বিধি মোতাবেক হস্তান্তর করা	[২.৪.১] প্রকল্পের সম্পদ	১	১	১	১	১	১	প্রকল্পের ব্যয়িত অর্থ সরকার হতে ঋণ হিসাবে নেয়া হয়। প্রকল্পের জন্য ক্রয়কৃত গাড়িসহ সকল সম্পত্তি প্রকল্প সমাপনান্তে প্রকল্প পরিচালক কর্তৃক কারখানা কর্তৃপক্ষের নিকট হস্তান্তর করা হয়ে থাকে, যা পরবর্তীতে কারখানার সম্পত্তি হিসাবে বিবেচিত হয়।
<b>৩. শুদ্ধাচার সংশ্লিষ্ট এবং দুর্নীতি প্রতিরোধে সহায়ক অন্যান্য কার্যক্রম.....</b>								
[৩.১] অভ্যন্তরীণ নিরীক্ষা জোরদারকল্পে মাসিক সভা অনুষ্ঠান ও উহার সিদ্ধান্ত বাস্তবায়ন।	[৩.১.১] সভা অনুষ্ঠিত	৮	২	২	২	২	৮	
[৩.২] সংস্থাধীন কারখানা/ প্রতিষ্ঠান প্রধান পর্যায়ের অবসর গ্রহণকারী কর্মকর্তাদের Succession Plan প্রণয়ন ও বাস্তবায়ন	[৩.২.১] Succession Plan বাস্তবায়িত।	২০-৬-২০২২	-	-	-	২০-৬-২০২২		
[৩.৩] শিক্ষানবীশ নিয়োগ নীতিমালা হালনাগাদকরণ।	[৩.৩.১] নীতিমালা হালনাগাদকৃত।	২৬-০৬-২২	-	-	-	২৬-০৬-২২		
[৩.৪] কারখানা পর্যায়ে সেবা প্রদান প্রতিশ্রুতি প্রণয়ন।	[৩.৪.১] সেবা প্রদান প্রতিশ্রুতি প্রণীত	৩০-১২-২১	-	৩০-১২-২১	-			
[৩.৫] সার উৎপাদন, সংগ্রহ, পরিবহন, সংরক্ষণ ও বিতরণ নীতিমালা প্রণয়ন।	[৩.৫.১] নীতিমালা প্রণীত	২৬-০৬-২২	-	-	-	২৬-০৬-২২		



## কারখানা/প্রতিষ্ঠানসমূহের আর্থিক বিবরণী

### ১০.১ কর ও শুল্ক প্রদান

২০২১-২০২২ অর্থবছরে বিসিআইসি সরকারি কোষাগারে কর ও শুল্ক বাবদ ১৩২.৯৪ কোটি টাকা প্রদান করেছে। ২০২০-২০২১ বছরে এই খাতে ২১৪.৮২ কোটি টাকা প্রদান করা হয়েছিল। রাষ্ট্রীয় কোষাগারে উল্লিখিত অর্থ ছাড়াও বিসিআইসি ২০২১-২০২২ অর্থবছরে বৈদেশিক ঋণের (ডিএসএল) পরিশোধ বাবদ মোট ২৫২.০০ কোটি টাকা সরকারি কোষাগারে প্রদান করেছে।

### ১০.২ মুনাফা

২০২১-২০২২ অর্থবছরে বিসিআইসি'র নিয়ন্ত্রণাধীন ৩টি চালু প্রতিষ্ঠান ১৭৮.৬১ কোটি টাকা মুনাফা করেছে এবং ৮টি চালু ও ৮টি বন্ধ প্রতিষ্ঠান মোট ৪২১.৭৩ কোটি টাকা লোকসান দিয়েছে। ২০২১-২০২২ অর্থবছরে কর পূর্ব নিট লোকসানের পরিমাণ ২৪৩.১২ কোটি টাকা। পূর্ববর্তী বছরে এই লোকসানের পরিমাণ ছিল ৩০২.৬৭ কোটি টাকা।

### ১০.৩ সরকার কর্তৃক প্রদত্ত ভর্তুকির পরিমাণ এবং পরিশোধ

অর্থবছর	পণ্যের নাম	সরকার কর্তৃক প্রদত্ত ভর্তুকির পরিমাণ (কোটি টাকায়)	
		দাবীকৃত	প্রাপ্ত
২০২১-২০২২	ইউরিয়া সার (আমদানিকৃত)	৯৫৫০.০১	৯৪৯৬.৪১
	টিএসপি সার (উৎপাদিত)	৩৫৩.৮০	৩৫৩.৮০
	ডিএপি সার (উৎপাদিত)	৮৬৫.৪৯	৮৬৫.৪৯

### ১০.৪ প্রধান কার্যালয় ও কারখানাভিত্তিক লাভ/লোকসানের বিবরণ

Fig. in Crore Tk.

SL. No.	Name of the Enterprises	2020-2021 Pofit/(Loss)	2021-2022 Pofit/(Loss)
1	BCIC Head Office	-	-
2	SHAHJALAL FERTILIZER COMPANY LIMITED	(229.13)	(123.76)
3	JAMUNA FERTILIZER COMPANY LIMITED	139.19	27.91
4	CHITAGONG UREA FERTILIZER LIMITED	(19.48)	92.15
5	ASHUGANJ FERTILIZER & CHEMICAL COMPANY LIMITED	(104.74)	(159.68)
6	TSP COMPLEX LIMITED	53.94	58.55
7	DAP FERTILIZER COMPANY LIMITED	-	-
8	KARNAPHULI PAPER MILLS LIMITED	(39.06)	(50.25)
9	CHHATAK CEMENT COMPANY LIMITED (INCLUDING TLMP)	(50.56)	(55.51)
10	USMANIA GLASS SHEET FACTORY LIMITED	(10.71)	(4.46)
11	BANGLADESH INSULATOR & SANITARYWARE FACTORY LIMITED	(17.87)	(8.93)
12	TRAINING INSTITUTE FOR CHEMICAL INDUSTRIES (TICI)	-	-
13	DHAKA LEATHER COMPANY LIMITED	(1.40)	(1.42)
14	KHULNA HARDBOARD MILLS LIMITED	(9.61)	(3.13)
15	NORTH BENGAL PAPER MILLS	(3.61)	(2.69)
16	KHULNA NEWSPRINT MILLS LIMITED	(8.50)	(10.77)
17	KARNAFULI RAYAN AND CHEMICALS LIMITED	(1.13)	(1.13)
<b>Total</b>		<b>(302.67)</b>	<b>(243.12)</b>



(১) বিসিআইসি প্রধান কার্যালয় এর আর্থিক বিবরণী

BANGLADESH CHEMICAL INDUSTRIES CORPORATION  
STATEMENT OF FINANCIAL POSITION  
AS AT 30 JUNE 2022

Particulars	Notes	Amount in Taka	
		30.06.2022	30.06.2021
<b>PROPERTIES AND ASSETS:</b>			
<b>Non -Current Assets</b>			
Property, Plant & Equipment	6.00	1,069,323,570	1,084,536,038
		<b>239,797,729,120</b>	<b>143,465,351,085</b>
Loan to Employees	7.00	3,029,156,748	2,714,288,299
Loan to Projects/Enterprises	8.00	190,169,392,828	94,975,363,561
Investments in Projects/Enterprises	9.00	46,599,179,544	45,775,699,225
<b>Current Assets</b>			
Receivable from Projects/Enterprises	10.00	27,172,158,685	24,120,607,813
Receivable from Disinvested Enterprises	11.00	345,397,731	345,397,731
Advances, Deposits and Prepayments	12.00	168,072,207	154,916,443
Sundry Debtors	13.00	192,939,315	183,378,639
Stock and Stores	14.00	7,632,941	9,119,788
Cash and Bank Balances	15.00	1,710,828,386	2,691,175,189
Investment in FDR	16.00	9,691,233,618	15,105,060,125
<b>Total Property and Assets</b>		<b>280,155,315,572</b>	<b>187,159,542,852</b>
<b>CAPITAL AND LIABILITIES:</b>			
Authorised Capital	17.00	10,000,000	10,000,000
<b>Capital</b>			
Subscribed and Paid-up capital	18.00	33,738,789,548	36,528,888,870
Reserve and Surplus	19.00	2,500,000	2,500,000
		33,736,289,548	36,526,388,870
<b>Non-Current Liabilities</b>			
Fund for Enterprises	20.00	239,468,329,488	143,450,819,954
Long Term Loan	21.00	44,223,088,864	43,399,608,595
Price Differential A/C- (Gas bill)	22.00	193,306,489,370	98,112,460,105
		1,938,751,254	1,938,751,254
<b>Current Liabilities</b>			
Loan from Various Sources	23.00	6,948,196,536	7,179,834,027
Employees Benefits	24.00	1,278,885,705	1,278,885,705
Liabilities for Goods and Services	25.00	27,841,346	40,810,360
Liabilities for Other Finance	26.00	139,963,951	136,486,868
Provision for Corporate Income Tax	27.00	5,202,778,964	5,454,924,525
		298,726,569	268,726,569
<b>Total Capital and Liabilities</b>		<b>280,155,315,572</b>	<b>187,159,542,852</b>

The annexed notes form an integral part of these financial statements

Additional Chief Accountant

Chief Financial Officer

Controller of Accounts

Subject to our separate report of even date.

Khan Wahab Shafique Rahman & Co.

Chartered Accountants

Signed by: Faruk Ahmed FCA

Partner

Enrolment No.: 1591

Firm's Registration No.: 11970 E.P.

DVC: 2302151591AS410206

Place, Dhaka

Dated: 12 February 2023



Zoha Zaman Kabir Rashid & Co.

Chartered Accountants

Signed by: Md. Iqbal Hossain FCA

Partner

Enrolment No.: 596

Firm's Registration No.: PF 29518/95.

DVC: 2302150596AS940577





BANGLADESH CHEMICAL INDUSTRIES CORPORATION  
STATEMENT OF PROFIT OR LOSS AND OTHER COMPREHENSIVE INCOME  
FOR THE YEAR ENDED 30 JUNE 2022

Particulars	Notes	Amount in Taka	
		2021-2022	2020-2021
<b>REVENUE INCOME</b>			
Rental Income	28.00	113,867,843	121,277,739
Dividend Income	29.00	28,319,837	49,038,399
Miscellaneous Income	30.00	32,358,553	12,543,698
Management Charges on Enterprises	31.00	915,888,168	956,719,285
<b>Total Revenue Income</b>		<b>1,090,240,401</b>	<b>1,149,579,119</b>
<b>REVENUE EXPENDITURE</b>			
Salary and Allowances	32.00	723,015,200	812,647,000
General Expenditure	33.00	149,283,260	91,212,016
Depreciation -H.O, B.O & Distribution Division	34.00	36,955,109	37,866,122
Rent, Rates and Taxes	35.00	10,073,468	8,052,338
Repairs and Maintenance	36.00	17,646,963	13,726,170
Legal and Professional Expenses	37.00	2,407,342	1,490,972
Vehicle Running Expenses	38.00	30,100,823	27,278,772
Financial Expenses	39.00	896,237	4,487,505
Development Expenses	40.00	4,945,003	1,581,267
Welfare Expenses	41.00	5,973,697	4,958,035
Colony Maintenance Expenses	42.00	16,082,248	15,313,590
College Running Expenses	43.00	62,730,951	93,979,866
Corporate Income Tax	27.00	30,000,000	37,000,000
<b>Total Revenue Expenditure</b>		<b>1,090,240,401</b>	<b>1,149,579,119</b>

The annexed notes form an integral part of these financial statements.


  
Additional Chief Accountant

  
Chief Finance Officer

  
Controller of Accounts

Subject to our separate report of even date.

  
Khan Wahab Shafique Rahman & Co.  
Chartered Accountants  
Signed by: Faruk Ahmed FCA  
Partner  
Enrolment No.: 1591  
Firm's Registration No.: 11570 E.P.  
DVC: 2302151591AS410206  
Place, Dhaka  
Dated: 12 February 2023

  
Zoha Zaman Kabir Rashid & Co.  
Chartered Accountants  
Signed by: Md. Iqbal Hossain FCA  
Partner  
Enrolment No.: 596  
Firm's Registration No.: PF 29518/95.  
DVC: 2302150599AS940577





(২) শাহজালাল ফার্টিলাইজার কোম্পানি লি.



- ১। কারখানা/প্রতিষ্ঠানের নাম শাহজালাল ফার্টিলাইজার কোম্পানি লি.
- ২। প্রতিষ্ঠাকাল ২০১৬খ্রি. (০১ মার্চ ২০১৬ খ্রিস্টাব্দ থেকে বাণিজ্যিকভাবে ইউরিয়া উৎপাদন শুরু হয়)।
- ৩। স্থাপিত উৎপাদনক্ষমতা ৫ লক্ষ ৮১ হাজার মে.টন।
- ৪। স্থান ফেঞ্চুগঞ্জ, সিলেট।
- ৫। উৎপাদিত পণ্য ও বাজার গ্রানুলার ইউরিয়া সার ও লিকুইড অ্যামোনিয়া। দেশীয় বাজার।
- ৬। চ্যালেঞ্জসমূহ  
ক) স্পেয়ার্স পার্টসের ঘাটতি।  
খ) নিয়মিতভাবে চাহিদাকৃত প্রাকৃতিক গ্যাসের সরবরাহ প্রাপ্তি, ব্রেকডাউন ও ডাউনটাইম হ্রাস করে কারখানার ইউরিয়া সার উৎপাদনের লক্ষ্যমাত্রা অর্জন ও পর্যায়ক্রমে লোকসান হ্রাস।  
গ) চাহিদানুযায়ী যোগ্য জনবল নিয়োগ ও দক্ষ জনবল তৈরি।  
ঘ) উৎপাদিত লুজ ইউরিয়া ও ব্যাগড ইউরিয়া মজুদ এবং বিপণন সমস্যা।
- ৭। কর্মরত জনবল ৭১১ জন



AB Saha Co.  
Chartered Accountants

ABING  
Asa Halim Khair Choudhury  
Chartered Accountant  
Exclusive Correspondent Firm of PwC International

Shahjalal Fertilizer Company Limited (SFCL)  
Statement of Financial Position  
As at 30 June 2022

Notes	Amount in Taka 30 June 2022	Amount in Taka 30 June 2021
<b>Assets:</b>		
<b>A. Non-current Assets:</b>		
Property Plant & Equipment	39,925,144,114	37,571,316,429
House Building Loan	39,431,866,074	37,528,663,679
Motor Cycle Loan	69,733,640	42,652,750
Loan to BDC (NGFFL)	15,000,000	-
	410,544,380	-
<b>B. Current Assets:</b>		
Stocks & Stores	14,139,712,464	12,402,949,266
Current Account with Enterprises (Fertilizer)	4,745,833,067	3,874,466,345
Current Account with Enterprises (SFP-ADP)	154,492,175	158,420,850
Current Account with Enterprises	1,750,689,977	2,134,107,265
Advances, Deposits & Prepayments	25,578,479	28,526,620
Advance Income Tax	196,747,679	106,638,200
Investment in FDR	91,623,002	87,573,802
Cash & Cash Equivalents	6,753,260,876	5,694,131,823
Interest Receivable on FDR	343,403,976	323,662,873
	100,281,733	-
<b>Total Assets (A+B)</b>	<b>64,074,856,578</b>	<b>69,974,265,696</b>
<b>Equity &amp; Liabilities:</b>		
<b>C. Equity:</b>		
Issued, Subscribed & Paid-up Capital	7,146,267,728	8,430,853,933
Govt. Equity & Contribution	10,000	10,000
Retained Earnings	31,350,756,400	21,350,756,400
	(14,304,479,672)	(12,919,912,467)
<b>D. Liabilities:</b>		
<b>i. Non-current Liabilities:</b>		
Foreign Currency Loan/ Credit	44,681,757,799	39,974,524,899
Foreign Loan (NGFFL)	27,493,816,389	25,474,206,338
Government Loan (ADP)	142,830,095	-
Interest on Foreign	5,143,740,350	4,574,924,600
Interest on Govt. Loan	10,136,317,749	8,725,813,226
Non-Development Loan (Voluntary Retirement)	1,758,353,126	1,198,388,735
	6,700,000	-
<b>ii. Current Liabilities:</b>		
Current Account with Enterprises	2,246,811,142	1,568,896,364
Creditors for Expenses	394,899,223	406,322,404
Creditors for Other Finance	524,767,806	362,162,982
Creditors for Goods Supplied	346,434,379	283,961,813
ECIC Current Account	4,433,127	2,187,219
Provision for Income Tax	894,743,495	391,856,989
Current Account with Enterprises (Fertilizer)	46,344,557	42,195,357
	35,488,435	-
<b>Total Liabilities (i+ii)</b>	<b>46,928,568,851</b>	<b>41,543,411,763</b>
<b>Total Equity &amp; Liabilities (C+D):</b>	<b>64,074,856,578</b>	<b>69,974,265,696</b>

The accompanying notes form an integral part of these financial statements.

Company Secretary  
AB Saha FCA  
ICAI Enrolment # 317  
AB Saha & Co.  
Chartered Accountants

Managing Director  
মোহাম্মদ জিয়াবুল হক  
কম্পানি পরিচালক (ব্যক্তিগত)  
কম্পানি পরিচালক (ব্যক্তিগত)  
AB Saha & Co.  
Chartered Accountants

Director  
মোঃ ওয়াজিহুল্লাহ  
কম্পানি পরিচালক (ব্যক্তিগত),  
কম্পানি পরিচালক (ব্যক্তিগত),  
কম্পানি পরিচালক (ব্যক্তিগত)

Signed in terms of ICAI/CPA report of each date annexed.

AB Saha FCA  
ICAI Enrolment # 317  
AB Saha & Co.  
Chartered Accountants



Khairul Haque FCA  
Senior Partner  
ICAI Enrolment # 617  
Asa Halim Khair Choudhury  
Chartered Accountants



Dated: 07 February 2023, Dhaka.

DVC-2302070617AS887598



AB Saha Co.  
Chartered Accountants

**AKHIB**  
Aziz Halim Khair Choudhury  
Chartered Accountant  
Exclusive Correspondent Firm of PwC International

**Shahjalal Fertilizer Company Limited (SFCL)**  
**Statement of Profit or Loss & Other Comprehensive Income**  
For the year 1 July 2021 to 30 June 2022

Particulars	Notes	Amount in Taka	
		1 July 2021 to 30 June 2022	1 July 2020 to 30 June 2021
Turnover (Sales)	30.00	5,932,443,194	6,743,122,674
Less: Cost of Goods Sold	31.00	5,121,411,903	5,291,116,472
<b>Gross Profit</b>		<b>811,031,241</b>	<b>962,006,203</b>
<b>Less: Operating Expenses:</b>			
Salary and Allowances (Adm.)		94,141,052	108,347,634
Salary and Allowances (Sales)		63,150,573	32,159,762
General and Administrative Overhead	32.00	260,723,491	1,095,867,242
Audit Fee		180,000	150,000
Head Office Management Expenses (Levy)		180,000,000	185,097,000
Selling & Distribution Overhead	33.00	609,624,658	746,419,031
<b>Total Operating Expenses</b>		<b>1,207,819,774</b>	<b>2,168,040,669</b>
<b>Profit / (Loss) from Operation</b>		<b>(396,788,533)</b>	<b>(1,206,034,466)</b>
Add: Non-operating Income	34.00	716,325,990	289,636,811
<b>Profit/ (Loss) before Financial Expenses</b>		<b>319,537,457</b>	<b>(916,597,656)</b>
Less: Financial Expenses	35.00	1,557,094,764	1,374,654,317
<b>Net Profit/ (Loss) before Tax</b>		<b>(1,237,557,307)</b>	<b>(2,291,251,973)</b>
Less: Provision for Income Tax	29.00	46,244,557	42,195,357
Less: Provision on Interest / Charge calculated by the DCT		764,341	
<b>Net Profit/ (Loss) After Tax</b>		<b>(1,284,566,205)</b>	<b>(2,333,447,330)</b>
<b>Profit/ (Loss) Transferred to Retained Earnings</b>	18.00	<b>(1,284,566,205)</b>	<b>(2,333,447,330)</b>

The accompanying notes form an integral part of these financial statements.

Company Secretary

AB Saha FCA  
ICAI Enrolment # 387  
AB Saha & Co.  
Chartered Accountants

Managing Director

(স্বাক্ষরিত নিম্নলিখিত সই/স্বাক্ষর)  
কর্তৃপক্ষের প্রধান (সই/স্বাক্ষর)  
কর্তৃপক্ষের প্রধান (সই/স্বাক্ষর)

Signed in terms of ICAI Report of even date assessed

Director

মুজিব শতবর্ষ 100  
মুজিব শতবর্ষ 100

AB Saha FCA  
ICAI Enrolment # 387  
AB Saha & Co.  
Chartered Accountants

Khairul Bashar FCA  
Senior Partner  
ICAI Enrolment # 617  
Aziz Halim Khair Choudhury  
Chartered Accountants

Dated: 07 February 2023, Dhaka.

DVC: 2302070617AS87596





(৩) যমুনা ফার্টিলাইজার কোম্পানি লি.



১। কারখানার নাম	যমুনা ফার্টিলাইজার কোম্পানি লি.
২। প্রতিষ্ঠাকাল	১৯৯২খ্রি.
৩। স্থাপিত উৎপাদন ক্ষমতা	৫ লক্ষ ৬১ হাজার মে.টন।
৪। স্থান	সরিষাবাড়ি, জামালপুর।
৫। উৎপাদিত পণ্য ও বাজার	দানাদার ইউরিয়া ও তরল এ্যামোনিয়া বিসিআইসি'র সার কারখানাগুলো থেকে বণ্টন নীতিমালা অনুযায়ী কৃষি মন্ত্রণালয়ের বরাদ্দের বিপরীতে নির্ধারিত ডিলারদের সার সরবরাহ দেওয়া হয়। জেএফসিএল এর দানাদার ইউরিয়া সার উত্তরবঙ্গের ১৬ জেলা এবং টাংগাইল, জামালপুর, শেরপুর, নেত্রকোণা, ময়মনসিংহ, রাজবাড়ী ও কিশোরগঞ্জ সহ মোট ২৩ জেলায় সরবরাহ করা হয়। তরল এ্যামোনিয়া বিভিন্ন হিমাগার ও গ্লাস ফ্যাক্টরি সমূহে রিফ্রিজারেশন কাজে ব্যবহারের জন্য নির্ধারিত লাইসেন্সধারী প্রতিষ্ঠান সমূহের মাধ্যমে বিক্রয় করা হয়।



৬। বাজার সৃষ্টি/বৃদ্ধিতে গৃহীত কার্যক্রম

দেশের চাহিদার ভিত্তিতে ইউরিয়া উৎপাদন কম হওয়ায় কৃষি মন্ত্রণালয়ের বরাদ্দের ভিত্তিতে সার সরবরাহ করা হয়।

রিফ্রিজারেশন এর কাজে তরল এ্যামোনিয়ার ব্যাপক চাহিদা থাকায় কেবলমাত্র লাইসেন্সধারী প্রতিষ্ঠানের কাছে বিক্রয় করা হয়।

৭। চ্যালেঞ্জসমূহ

১। তিতাস গ্যাস ট্রান্সমিশন এন্ড ডিস্ট্রিবিউশন কোম্পানি লি. এর সাথে জেএফসিএল এর সম্পাদিত স্থায়ী দ্বি-পাক্ষিক চুক্তি অনুযায়ী একটি ডেডিকেটেড গ্যাস লাইনের মাধ্যমে ৩৭০ পিএসআইজি চাপে দৈনিক ৪৬.০ এমএমসিএফ গ্যাস সরবরাহের নিশ্চয়তা প্রাপ্তির পরেই যমুনা সার কারখানা নির্মিত হয়েছে। সে লক্ষ্যে টাংগাইলের এলেংগায় গ্যাস মিটারিং স্টেশনটি স্থাপিত হয়। পরবর্তীতে উক্ত স্টেশন হতে ব্রাঞ্চ লাইনের মাধ্যমে উত্তরবঙ্গের বাঘাবাড়ী পাওয়ার স্টেশনসহ টাংগাইল ও সাভারের বেশ কয়েকটি প্রতিষ্ঠানে গ্যাস সরবরাহের সংযোগ প্রদান করায় জেএফসিএল-এ গ্যাস সরবরাহ চাপ হ্রাস পায়।

২। যমুনা ফার্টিলাইজার কোম্পানি লি. এর ওয়াটার ইনটেক জেটি সংলগ্ন এলাকায় যমুনা নদী ভাঙ্গনের প্রকোপ অত্যন্ত বেশি থাকায় ওয়াটার ইনটেক জেটি এলাকা অত্যন্ত ঝুঁকিপূর্ণ অবস্থায় রয়েছে।

৩। যমুনা ফার্টিলাইজার কোম্পানি লি. দেশের সর্ববৃহৎ উচ্চ প্রযুক্তি সম্পন্ন ইউরিয়া সার উৎপাদনকারী একটি প্রতিষ্ঠান। এখানে কর্মরত টেকনিশিয়ান, অপারেটরগণ ন্যূনতম এসএসসি (বিজ্ঞান) থেকে বিএসসি পাস। কর্মকর্তাগণ ডিপ্লোমা প্রকৌশলী, বিএসসি, এমএসসি, স্নাতক ও স্নাতকোত্তর প্রকৌশল ডিগ্রিধারী এবং উচ্চ প্রশিক্ষণ প্রাপ্ত ও প্রযুক্তি জ্ঞান সম্পন্ন বিধায় বহির্বিশ্বে তাদের প্রচুর চাহিদা রয়েছে। অনেকে অধিকতর আর্থিক সুবিধার জন্য বিসিআইসি'র চাকুরী ছেড়ে বিদেশে চলে যাচ্ছেন। ফলে দক্ষ জনবলের তীব্র সংকট দেখা দিয়েছে যা ভবিষ্যতে কারখানাসমূহ চালু রাখতে সমস্যা হতে পারে।

৪। জেএফসিএল'র সার সংরক্ষণ গুদামের ধারণক্ষমতা কম হওয়ায় অফ পিক সিজনে সার সংরক্ষণে সমস্যা দেখা দিচ্ছে।

৮। চ্যালেঞ্জ উত্তরণে গৃহীত ব্যবস্থা

১। কারখানার চাহিদা মোতাবেক গ্যাস প্রেসার স্থিতিশীল ও নিরবচ্ছিন্ন সরবরাহ প্রদানের বিষয়ে তিতাস গ্যাস ট্রান্সমিশন এন্ড ডিস্ট্রিবিউশন কোম্পানি লি. এর সাথে টেলিফোনিক আলাপ/পত্রের মাধ্যমে যোগাযোগ অব্যাহত আছে।

২। কারখানা রক্ষার্থে নদী ভাঙ্গন প্রতিরোধের কার্যকরী পদক্ষেপ ও ড্রেজিং এর ব্যবস্থা গ্রহণের জন্য বাংলাদেশ পানি উন্নয়ন বোর্ড কর্তৃক সরকারিভাবে জরুরি উদ্যোগ গ্রহণ করা প্রয়োজন।

৩। দক্ষ জনবল সমস্যা নিরসনকল্পে নিয়মিত নিয়োগ ও কর্মরত জনবলের পদোন্নতির ব্যবস্থা গ্রহণ করার জন্য বিসিআইসি প্রধান কার্যালয়ে যোগাযোগ অব্যাহত আছে।

৪। কারখানার সার সংরক্ষণের জন্য গুদাম তৈরির পরিকল্পনা রয়েছে।

৯। কর্মরত জনবল

৯৬৪ জন।



JAMUNA FERTILIZER COMPANY LIMITED  
STATEMENT OF FINANCIAL POSITION  
AS AT 30th JUNE 2022

Particulars	Notes	Amount in Taka	
		30.06.22	30.06.21
<b>A) AUTHORISED CAPITAL :</b>			
75,000,000 Ordinary Shares of Tk. 100 each	3.00	7,500,000,000	7,500,000,000
<b>CAPITAL:</b>			
Paid up Capital	3.01	500,000	500,000
Govt. Equity/Capital Contribution	4.00	6,426,153,800	6,426,153,800
<b>TOTAL</b>		<b>6,426,653,800</b>	<b>6,426,653,800</b>
<b>B) RESERVE &amp; SURPLUS :</b>			
Accumulated Profit/(Loss)		8,311,441,345	8,215,137,187
Net Equity		14,738,095,145	14,641,790,987
<b>C) LONG TERM LIABILITIES :</b>			
Foreign Loan / Credit	5.00	547,404,217	547,404,217
Govt. Loan (ADP)	6.00	1,831,718,930	1,776,354,720
<b>TOTAL</b>		<b>2,379,123,147</b>	<b>2,323,758,937</b>
<b>D) CAPITAL EMPLOYED=(A+B+C)</b>		<b>17,117,218,292</b>	<b>16,965,549,924</b>
<b>E) FIXED ASSETS :</b>			
Fixed Assets at Cost		29,724,461,505	28,827,149,827
Less : Accum.Depreciation		26,808,390,824	26,823,455,859
Fixed Assets at W/D Value	8.00	2,916,070,681	2,003,693,978
Capital Work-in-Progress			
<b>F) OTHER LONG TERM ASSETS :</b>			
Investment	9.00	18,000,000	18,000,000
Loan to Employee	9.01	356,106,048	329,765,254
Deferred Expenses	9.02	284,203,259	30,336,898
Deferred Tax	25.01	35,098,294	141,144,017
<b>TOTAL</b>		<b>693,407,601</b>	<b>519,246,168</b>
<b>G) TOTAL NON CURRENT ASSETS=(E+F)</b>		<b>3,609,478,282</b>	<b>2,522,940,146</b>
<b>H) CURRENT ASSETS :</b>			
<b>I) INVENTORY :</b>			
Raw Materials,Chemicals,Packing Mat.	10.01	576,178,308	321,016,511
Spare, Accessories and Stores	10.02	1,399,930,728	1,575,977,772
Store - In - Transit	10.03	425,974,098	1,041,292,412
Work - In - Process	10.04	52,682,355	32,481,750
Finished Goods	10.05	1,027,131,955	943,432,980
<b>TOTAL</b>	10.00	<b>3,481,897,444</b>	<b>3,914,201,425</b>





বার্ষিক প্রতিবেদন  
Annual Report  
2021-2022



Particulars	Notes	Amount in Taka	
		30.06.22	30.06.21
<b>ii) OTHER CURRENT ASSETS :</b>			
Current A/C with Enterprises	11.00	29,132,346	30,804,169
BCIC Current Account	12.00	1,175,741,084	553,004,797
Loan to BCIC	13.00	29,837,939	29,837,939
Trade Debtors	14.00	169,090,816	169,090,816
Loan to Enterprises	15.00	24,671,047	23,971,047
Advances, Deposits & Pre-payments	16.00	301,532,874	256,325,021
Advance Against Income Tax	17.00	744,548,162	623,205,696
Bank Deposits	18.00	14,487,789,589	15,152,011,846
Cash & Bank	19.00	120,260,248	248,862,418
<b>H) TOTAL OTHER CURRENT ASSETS :</b>		<b>17,082,604,107</b>	<b>17,087,138,623</b>
<b>TOTAL CURRENT ASSETS (i+H)</b>		<b>20,564,501,551</b>	<b>21,001,340,048</b>
<b>I) CURRENT LIABILITIES :</b>			
Creditors For Goods	20.00	146,761,953	213,923,464
Creditors For Expenses	21.00	1,335,315,844	245,132,197
Creditors For Other Finance	22.00	511,726,229	728,501,986
Deferred Liabilities	07.00	623,787	77,570,388
Current Account With Enterprises	23.00	79,139,626	45,120,088
Provision For W.P.P.F	24.00	46,366,296	95,395,969
Provision For Income Tax	25.00	4,936,827,806	5,153,086,179
<b>TOTAL CURRENT LIABILITIES</b>		<b>7,056,761,540</b>	<b>6,558,730,271</b>
<b>NET CURRENT ASSETS=(H-I)</b>		<b>13,507,740,011</b>	<b>14,442,609,777</b>
<b>TOTAL ASSETS = (G+J)</b>		<b>17,117,218,292</b>	<b>16,965,549,924</b>

- 1.00 Figures have been rounded off to the nearest taka.
- 2.00 Annexed notes form part of the accounts.
- 3.00 Previous year's figures have been rearranged for comparison.

Company Secretary

Managing Director

Director

Signed in terms of our separate report of even date annexed.

MABS & J Partners  
Chartered Accountants  
Signed by: J C Biswas, FCA  
Partner  
ICAB Enrolment No. - 199  
DVC: 2305030199A6871855

Rahman Kashem & Co  
Chartered Accountants  
Signed by: Abul Kashem, FCA  
Partner  
ICAB Enrolment No. - 74  
DVC: 2305030074A5950440

Dated, Dhaka.


03 MAY 2023



JAMUNA FERTILIZER COMPANY LIMITED  
STATEMENT OF PROFIT OR LOSS AND OTHER COMPREHENSIVE INCOME  
FOR THE YEAR ENDED 30th JUNE 2022

Particulars	Notes	Amount in Taka	
		FY-2021-22	FY-2020-21
SALES QUANTITY:	M.T	273,588.45	307,679.15
SALES REVENUE :			
Gross Sales (Local) :	Annexure-E	3,838,313.354	4,309,743.430
Less: Cost of Goods Sold		3,397,980.304	3,104,700.727
<b>GROSS PROFIT / (LOSS)</b>		<b>432,333.050</b>	<b>1,205,042.703</b>
Less: Other Operating Expenses:			
Salaries & Allowances (Admin.)		195,049,801	220,023,325
Salaries & Allowances (S&D)		41,199,606	46,643,627
General Admin Overhead	27.00	226,775,660	214,783,491
Audit Fees		190,000	130,000
Head Office Expenses		200,000,000	200,000,000
Selling & Distribution O/H	28.00	97,366,820	34,144,723
Research & Development Exp.		-	-
<b>TOTAL</b>		<b>760,381,987</b>	<b>716,525,166</b>
Operating Profit/(Loss)		(328,048,937)	488,517,537
Add: Other Income	29.00	930,722,701	1,034,802,917
<b>Net Profit/(Loss)</b>		<b>602,673,763</b>	<b>1,523,320,454</b>
Less: Other & Expenses:			
Interest & Financial Exp.	30.00	64,697,008	61,793,844
Provision Against Inventory Shortage	30.01	244,918,308	-
<b>Net Profit/(Loss) before income Tax &amp; WPPF</b>		<b>293,058,448</b>	<b>1,461,526,610</b>
Less: W.P.P.F	24.00	13,955,104	69,596,505
<b>Net Profit/(Loss) Before Income Tax</b>		<b>279,103,284</b>	<b>1,391,930,105</b>
Less: Provision for Income Tax	25.00	76,751,403	41,529,032
Less: Deferred Tax Expenses	25.01	106,045,723	82,566,775
<b>Net Profit/(Loss) After Income Tax</b>		<b>96,304,158</b>	<b>891,784,298</b>
Less: Prior year adjustment	30.02	-	6,295,532
<b>Net Profit/(Loss) after prior year adjustment</b>		<b>96,304,158</b>	<b>885,488,766</b>
Accumulated Profit/(Loss) brought forward		8,115,137,187	7,329,648,421
Accumulated Profit/(Loss) transferred to balance sheet		8,111,441,345	8,215,137,187

1.00 Figures have been rounded off to the nearest taka.  
2.00 Annexed notes form part of the accounts.  
3.00 Previous year's figures have been rearranged for comparison.



Company Secretary



Managing Director



Director

Signed in terms of our separate report of even date annexed.



MAIS & J Partners  
Chartered Accountants

Signed by: J C Biswas, FCA  
Partner

ICAB Enrolment No. - 199

DVC: 2305030199A5871855

Dated, Dhaka

03 MAY 2023



Rahman Kashem & Co

Chartered Accountants

Signed by: Absal Kashem, FCA  
Partner

ICAB Enrolment No. - 74

DVC: 2305030074A5950440



(৪) চিটাগাং ইউরিয়া ফার্টিলাইজার লিমিটেড



- ১। কারখানা/প্রতিষ্ঠানের নাম চিটাগাং ইউরিয়া ফার্টিলাইজার লিমিটেড
- ২। প্রতিষ্ঠাকাল ১ লা ডিসেম্বর, ১৯৮৫ খ্রি. হতে ২৯ অক্টোবর, ১৯৮৭খ্রি. পর্যন্ত
- ৩। স্থাপিত উৎপাদনক্ষমতা ৫ লক্ষ ৬১ হাজার মে.টন।
- ৪। স্থান রাঙ্গাদিয়া, আনোয়ারা, চট্টগ্রাম।
- ৫। উৎপাদিত পণ্য ও বাজার অ্যামোনিয়া ও ইউরিয়া। ডিএপিএফসিএল এবং ডিলারের মাধ্যমে তরলজাত অ্যামোনিয়া বিক্রয় করা হয়।  
বাজারে ইউরিয়া সারের ব্যাপক চাহিদা রয়েছে এবং ডিলারের মাধ্যমে ইউরিয়া সার বিক্রয় করা হয়।
- ৬। চ্যালেঞ্জসমূহ পুরাতন রি-লাইনিংকৃত ইউরিয়া রিঅ্যাক্টর, তিনটি পুরাতন প্যাকেজ বয়লার, শুষ্ক মৌসুমে মিঠা পানির সংকট, প্রাইমারি রিফরমার, অ্যামোনিয়া সিনথেসিস কনভার্টার ইত্যাদি।
- ৭। কর্মরত জনবল ৭৫৩ জন



CHITTAGONG UREA FERTILIZER LIMITED			
STATEMENT OF FINANCIAL POSITION			
AS AT 30 JUNE 2022			
PARTICULARS	NOTE	30-06-2022	30-06-2021
<b>A. CAPITAL:</b>			
Authorized Capital		10,000,000,000	10,000,000,000
Issued Subscribed and Paid up Capital	4.00	700	700
Government Equity/Capital Contribution	5.00	7,483,715,000	7,483,715,000
<b>Total Capital (A):</b>		<b>7,483,715,700</b>	<b>7,483,715,700</b>
<b>B. RESERVE AND SURPLUS:</b>			
Retained Earnings	6.00	(744,631,079)	(1,395,414,083)
<b>Total Reserve &amp; Surplus (B):</b>		<b>(744,631,079)</b>	<b>(1,395,414,083)</b>
<b>Total Equity (C=A+B):</b>		<b>6,739,084,621</b>	<b>6,088,301,617</b>
<b>D. LONG TERM LIABILITIES:</b>			
Foreign Currency Loan/ Grant	7.00	2,158,892,480	2,158,892,480
ADP Loan		38,474,240	38,474,240
Non-Development Govt. Loan (Voluntary Retirement)	8.00	4,500,000	4,500,000
<b>Total Long-Term Liabilities (D):</b>		<b>2,201,866,720</b>	<b>2,201,866,720</b>
<b>Capital Employed (E=C+D):</b>		<b>8,940,951,341</b>	<b>8,290,168,337</b>
<b>F. FIXED ASSETS:</b>			
Property, Plant and Equipment	9.00	3,563,891,142	3,299,353,424
<b>Total Fixed Assets at Written Down Value (F):</b>		<b>3,563,891,142</b>	<b>3,299,353,424</b>
<b>G. OTHER LONG -TERM ASSETS:</b>			
Loans to Projects (Sister Concerns)	10.00	460,479,920	415,376,062
House Building Loans	11.00	183,231,768	167,294,527
<b>Total Other Long Term Assets (G):</b>		<b>643,711,688</b>	<b>582,670,589</b>
<b>Total Fixed and Other Long-Term Assets(H=F+G):</b>		<b>4,207,602,830</b>	<b>3,882,024,013</b>
<b>I. CURRENT ASSETS:</b>			
<b>Inventories:</b>			
Raw, Chemical and Packing Materials	12.00	475,548,428	406,901,233
Spare, Accessories and Stores	13.00	2,645,610,927	2,215,001,821
Stores-in-Transit (Import Clearing A/C)	14.00	24,857,303	175,203,863
Work-in-Process	15.00	32,107,229	21,629,344
Finished Goods	16.00	1,328,481,486	887,875,493
<b>Total Inventories (I):</b>		<b>4,506,605,373</b>	<b>3,706,611,754</b>





CHITTAGONG UREA FERTILIZER LIMITED

STATEMENT OF FINANCIAL POSITION  
AS AT 30 JUNE 2022

PARTICULARS	NOTE	30-06-2022	30-06-2021
<b>J. OTHER CURRENT ASSETS:</b>			
Trade Debtors	17.00	6,833,035	-
Other Debtors	18.00	161,929,988	140,106,773
Advance, Deposit & Prepayment	19.00	209,437,604	266,110,759
Advances Income Tax	20.00	592,377,519	484,327,544
Short Term Loan to BCIC	21.00	625,734,867	625,734,867
Current Account with Projects	22.00	418,942,068	205,096,386
Fixed Deposits with Banks	23.00	1,385,072,160	1,330,303,858
Cash and Cash Equivalent	24.00	108,092,549	110,703,167
<b>Total Other Current Assets (J):</b>		<b>3,508,419,790</b>	<b>3,162,383,353</b>
<b>Total Current Assets (K=I+J):</b>		<b>8,015,025,163</b>	<b>6,868,995,107</b>
<b>L. LESS: CURRENT LIABILITIES AND PROVISION:</b>			
Creditors for Goods Supplied	25.00	92,083,237	58,045,093
Creditors for Expenses	26.00	1,020,821,796	535,486,748
Creditors for Other Finance	27.00	474,266,916	497,527,258
Current Account with BCIC	28.00	271,467,050	317,721,414
Current Account with Projects	29.00	40,745,765	54,403,731
Provision for W.P.P and Welfare Fund		50,886,980	4,814,448
Provision for Income Tax	30.00	1,339,008,236	1,062,573,042
<b>Total Current Liabilities (L):</b>		<b>3,289,279,979</b>	<b>2,530,571,733</b>
<b>Net Current Assets (M=K-L):</b>		<b>4,725,745,184</b>	<b>4,338,423,373</b>
Deferred Expenses	31.00	7,603,326	69,720,950
<b>Total Assets (N=H+M):</b>		<b>8,940,951,341</b>	<b>8,290,168,337</b>


1.00 Figures have been rounded off to the nearest taka.

2.00 Annexed notes form part of the accounts.

3.00 Previous year's figures have been rearranged for comparison.

  
Company Secretary  
মোঃ মোবারক হোসেন  
উপ প্রধান হিসাবরক্ষক  
Signed in terms of our separate report of  
স্বাক্ষরিত, ০৬ ডিসেম্বর ২০২২

  
Managing Director  
মিজানুর রহমান  
ব্যবস্থাপনা পরিচালক  
Signed in terms of our separate report of  
(Toha Khan Zaman & Co.)  
Chartered Accountants  
(DVC:2212200264AS649550)

  
Director  
কাজী মোহাম্মদ সাইফুল ইসলাম  
পরিচালক (ব্যবস্থাপনা)  
(Habib Sammar Bhuiyan & Co.)  
Chartered Accountants

Dated, Dhaka  
06 December 2022







CHITTAGONG UREA FERTILIZER LIMITED			
STATEMENT OF PROFIT OR LOSS AND OTHER COMPREHENSIVE INCOME FOR THE YEAR ENDED 30 JUNE 2022			
Particulars	Notes	2021-2022	2020-2021
CUFL Sales Quantity:		M.T- 213,356.50	M.T- 92,170.85
<b>Sales Revenue:</b>			
Sale of Urea	32.00	2,990,355,000	1,138,070,900
Sale of Ammonia	32.00	934,253,246	156,523,924
<b>Net Local Sales Revenue:</b>		<b>3,924,608,246</b>	<b>1,294,594,824</b>
Less: Cost of Sales	CGS ✓	2,725,532,474	1,197,906,561
<b>Gross (Loss)/Profit:</b>		<b>1,199,075,772</b>	<b>96,688,263</b>
<b>Less: Other Operating Expenses:</b>			
Salaries and Allowance (Admin)		213,358,866	191,392,980
Salaries and Allowance (Sales)		7,111,962	6,379,766
General Administrative Expenses	33.00 ✓	84,426,463	84,332,408
Audit Fees		200,000	120,000
Head Office Levy		100,000,000	100,000,000
Selling and Distribution Expenses	34.00 ✓	70,518,195	38,796,452
<b>Total Other Operating Expenses:</b>		<b>475,615,486</b>	<b>421,021,606</b>
<b>Operating (Loss)/Profit</b>		<b>723,460,286</b>	<b>(324,333,345)</b>
Add: Other/Miscellaneous Income	35.00	245,243,605	131,423,344
		<b>968,703,891</b>	<b>(192,910,001)</b>
Less: Financial Expenses	36.00	1,180,712	1,889,133
<b>Net profit/(Loss) before Charging Workers' Profit Participation and Welfare Fund</b>		<b>967,523,179</b>	<b>(194,799,134)</b>
Less: Workers' Profit Participation and Welfare Fund		46,072,532	-
<b>Net Profit/(Loss) before Tax</b>		<b>921,450,647</b>	<b>(194,799,132)</b>
Less: Provision for Income Tax @10%	30.00	276,435,194	8,556,109
<b>Net Profit/(Loss) after Tax Transfer to SFP</b>		<b>645,015,453</b>	<b>(203,355,241)</b>


1.00 Figures have been rounded off to the nearest taka.  
2.00 Annexed notes form part of the accounts.  
3.00 Previous year's figures have been rearranged for comparison.

  
**Company Secretary**  
 মোঃ মোবারক হোসেন  
 উপ প্রধান হিসাবরক্ষক  
 (Toha Khan Zaman & Co.)  
 Chartered Accountants  
 (DVC:2212200264AS649550)

  
**Managing Director**  
 মিজানুর রহমান  
 ব্যবস্থাপনা পরিচালক  
 (Toha Khan Zaman & Co.)  
 Chartered Accountants  
 (DVC:2212200264AS649550)

  
**Director**  
 কাজী মোহাম্মদ সাইফুল ইসলাম  
 পরিচালক (অতিরিক্ত) (সংশ্লিষ্ট)  
 (Habib Saayyar Bhuiyan & Co.)  
 Chartered Accountants

Dated, Dhaka  
06 December 2022






(৫) আশুগঞ্জ ফার্টলাইজার এন্ড কেমিক্যাল কোম্পানি লি.



১। কারখানা/প্রতিষ্ঠানের নাম	আশুগঞ্জ ফার্টলাইজার এন্ড কেমিক্যাল কোম্পানি লি.
২। প্রতিষ্ঠাকাল	১৯৮১খ্রি.
৩। স্থাপিত উৎপাদনক্ষমতা	৫ লক্ষ ২৮ হাজার মে.টন
৪। স্থান	আশুগঞ্জ, ব্রাহ্মণবাড়ীয়া।
৫। উৎপাদিত পণ্য ও বাজার	তরল অ্যামোনিয়া ও ইউরিয়া। সারা বাংলাদেশে ব্যাপক চাহিদা আছে।
৬। চ্যালেঞ্জসমূহ	কারিগরি জ্ঞানসম্পন্ন জনবল ও অভিজ্ঞ জনবলের স্বল্পতাজনিত কারণে বিভিন্ন ইকুইপমেন্ট, ইনস্ট্রুমেন্ট, যন্ত্র/যন্ত্রাংশ দ্রুত মেরামত/ প্রতিস্থাপনে বিঘ্ন /বিলম্বের কারণে।
৭। কর্মরত জনবল	৯৬৫ জন



ASHUGANJ FERTILIZER AND CHEMICAL COMPANY LIMITED

Statement of Financial Position  
As at June 30, 2022

Particulars	Notes	Amount in Taka	
		June 30, 2022	June 30, 2021
<b>SOURCES OF FUNDS:</b>			
<b>Shareholders' Fund</b>			
Share Capital			
Authorized Capital			
(100,000,000 ordinary share of Tk. 100 each)		10,000,000,000	10,000,000,000
		10,000,000,000	10,000,000,000
<b>Paid-Up Capital:</b>			
(25,100,046 ordinary share of Tk. 100 each)		2,510,994,600	2,510,994,600
Government equity	4.00	1,817,731,400	1,817,731,400
Reserve and surplus	5.00	738,897,548	738,897,548
Accumulated profit/Retained earnings	6.00	5,214,885,292	6,915,751,435
		10,282,418,840	11,983,374,984
<b>Loan Fund:</b>			
Government ADP loan and interest	7.00	1,436,873,780	1,292,843,400
Non-development government loan		4,890,000	4,890,000
		1,441,763,780	1,297,733,400
<b>Total</b>		11,824,092,620	13,281,108,384
<b>APPLICATION OF FUNDS:</b>			
<b>Non Current Assets</b>			
Property, Plant and Equipment	8.00	4,374,441,002	3,631,870,302
Capital work-in progress	9.00	1,204,815,680	1,855,842,694
		5,579,256,682	
<b>Other Long Term Assets</b>			
Long term investments	10.00	36,090,000	36,090,000
Long term loans and advances	11.00	469,132,920	455,587,999
Deferred expenses	12.00	139,461,758	54,040,286
		7,026,045,159	9,179,188,029
<b>Current Assets</b>			
Inventories	13.00	3,233,384,807	2,999,190,830
Current account with enterprises	14.00	10,582,534	14,731,435
Inter Project Fertilizer Account	15.00	1,042,059	1,030,803
BCIC current account		1,537,628,152	848,651,862
Loans to BCIC		204,798,519	204,788,579
Other debts	16.00	998,235,684	244,580,976
Advances, deposits and prepayments	17.00	180,245,753	200,785,453
Advance income tax	18.00	163,815,269	120,211,195
Fixed deposits with banks	19.00	2,190,080,000	5,325,080,000
Interest Receivable on FDR	20.00	54,592,801	388,861,025
Cash and Cash Equivalents	21.00	131,349,542	189,525,613
		13,225,883,938	1,241,688,314
<b>Current Liabilities and Provisions:</b>			
Provision for goods supplied	22.00	188,065,728	306,891,382
Provision for expenses	23.00	1,231,291,800	484,299,112
Provision for other finance	24.00	197,848,139	242,339,064
Current account with enterprises	25.00	23,489,893	16,331,343
Inter Project Fertilizer Account	26.00	33,679,009	59,562,106
Loans interest from enterprise	27.00	254,088,167	240,523,167
Provision for profit participation fund	28.00	-	-
Provision for income tax	29.00	97,511,171	91,841,840
		3,998,341,223	5,537,486,943
<b>Net Current Assets</b>		9,227,542,715	6,711,191,371
<b>Total</b>		11,824,092,620	13,281,108,384

Compliance Secretary


Managing Director

Director

Firm's Name : FAMES & H  
Chartered Accountants  
Signature :   
Auditors' Name : Mr. Fousia Haque, FCA  
Fazal No: 3032  
Date :  
Place : Dhaka  
BVC : 1282261012AS548708

Firm's Name : Rahman Mozaffar Alam and Co.  
Chartered Accountants  
Signature :   
Auditors' Name : Mr. Arshaduzzaman, FCA  
Fazal No: 1258  
Date :  
Place : Dhaka  
BVC : 2382281288AS919116





ASHUGANJ FERTILIZER AND CHEMICAL COMPANY LIMITED  
Statement of Profit or Loss and other Comprehensive Income  
For the year ended June 30, 2022

Particulars	Notes	Amount in Taka	
		2021-2022	2020-2021
Revenue	30.00	675,629,730	2,102,131,090
Less: Cost of goods sold	31.00	1,907,344,517	2,883,884,227
Gross Profit/(loss)		(1,231,714,787)	(781,753,227)
Less: Operating expenses		584,142,318	623,842,174
Salary and Allowances	72.00	287,668,150	252,303,215
General and Administrative expenses	33.00	260,444,581	340,520,718
Selling and Distribution expenses	34.00	36,018,586	31,016,181
Research & Dev. Expenses		10,000	-
Operating Profit/(loss)		(1,815,857,085)	(1,405,575,440)
Less: Interest and financial expenses	35.00	50,234,922	48,339,338
Add: Non-Operating Income		(1,866,092,607)	(1,454,334,789)
Profit for the year	36.00	269,262,679	406,711,428
Less: Provision for profit participation fund	28.00	-	-
Net profit/(loss) before taxation		(1,596,649,528)	(1,047,423,331)
Less: Provision for taxation	29.00	5,659,231	15,053,175
Net profit/(loss) after taxation		(1,602,308,759)	(1,062,476,506)
Add: Accumulated profit brought forward		6,915,751,436	7,363,211,677
Add: Prior year adjustment	6.01	5,313,232,777	6,790,728,471
Accumulated profit transferred to Statement of Financial Position		1,653,016	215,615,865
		5,314,095,293	6,915,752,436

Company Secretary

Managing Director

Director

Firm's Name : FAMES & R  
Chartered Accountants  
Signature :   
Auditors' Name : Ms. Fozia Hagar, FCA  
Enroll No: 1032  
Date :  
Place : Dhaka  
DVC : 2392261032AS548788

Firm's Name : Rahman Mostafa Alam and Co.  
Chartered Accountants  
Signature :   
Auditors' Name : Md. Aswaruzzaman, FCA  
Enroll No: 1268  
Date :  
Place : Dhaka  
DVC : 2302261268AS931316





(৬) ট্রিপল সুপার ফসফেট (টিএসপি) কমপ্লেক্স লিমিটেড



- ১। কারখানা/প্রতিষ্ঠানের নাম ট্রিপল সুপার ফসফেট (টিএসপি) কমপ্লেক্স লিমিটেড
- ২। প্রতিষ্ঠাকাল স্থাপন কাজ শুরু- ইউনিট-১ ইউনিট-২  
১৯৬৬ ১৯৬৮
- ৩। স্থাপিত উৎপাদনক্ষমতা ১ লক্ষ মে.টন
- ৪। স্থান উত্তর পতেঙ্গা, চট্টগ্রাম।
- ৫। উৎপাদিত পণ্য ও বাজার উৎপাদিত পণ্য  
ক) প্রধান পণ্য : টিএসপি।  
খ) মধ্যম পণ্য : সালফরিক এসিড, ফসফরিক এসিড।  
গ) উপজাত পণ্য : জিপসাম  
কৃষি মন্ত্রণালয় হতে প্রাপ্ত বরাদ্দে ভিত্তিতে ডিলারের মাধ্যমে বিভিন্ন জেলায় সার বিক্রয়/ বিতরণ করা হয়।
- ৬। চ্যালেঞ্জসমূহ
১. কারখানার আয়ুষ্কাল অতিক্রান্ত হওয়ায় এর বিভিন্ন ইকুইপমেন্ট ও মেশিনারিজের কার্যক্ষমতা হ্রাস পেয়েছে।
  ২. আমদানিকৃত ঘন ফসফরিক এসিড স্টোরেজ ট্যাংকের সীমাবদ্ধতার কারণে পর্যাপ্ত ফসফরিক এসিড (আমদানিকৃত) মজুদ রাখা সম্ভবপর হয় না।
  ৩. সমুদ্র তীরবর্তী হওয়ায় মিঠা পানির চাহিদা পূরণ করে কারখানার উৎপাদনের ধারবাহিকতা রক্ষা করা কঠিন হয়ে পড়েছে।
  ৪. দক্ষ জনবলের অভাবে সুষ্ঠুভাবে উৎপাদন কার্যক্রম চালু রাখা একটি বড় চ্যালেঞ্জ হয়ে দাঁড়িয়েছে।
- ৭। কর্মরত জনবল ৬১৪ জন।



TRIPLE SUPER PHOSPHATE (TSP) COMPLEX LIMITED  
Statement of Financial Position  
As at 30th June 2022

PARTICULARS	NOTE	Amounts in Taka	
		June 30, 2022	June 30, 2021
<b>A. CAPITAL:</b>			
Authorized Capital		2,000,000,000	2,000,000,000
Issued Subscribed and Paid up Capital	4.00	700	700
Government Equity/Capital Contribution		605,223,000	605,223,000
<b>Total Capital :</b>		<b>605,223,700</b>	<b>605,223,700</b>
<b>B. RESERVE AND SURPLUS:</b>			
Capital Reserve	5.00	2,102,528,428	2,102,528,428
Retained Earnings	6.00	4,066,843,345	3,632,927,943
<b>Total Reserve &amp; Surplus :</b>		<b>6,169,371,773</b>	<b>5,735,456,371</b>
<b>Total Equity (C=A+B):</b>		<b>6,774,595,473</b>	<b>6,340,680,071</b>
<b>D. LONG TERM LIABILITIES:</b>			
<b>Deferred Liability for Gratuity (Pay Off):</b>			
Deferred Liability		276,321,151	3,013,607
Non-Development Govt. Loan (Voluntary Retirement)	7.00	6,200,000	6,200,000
<b>Total Long-Term Liabilities :</b>		<b>282,521,151</b>	<b>9,813,607</b>
<b>Capital Employed (E=C+D):</b>		<b>7,057,116,624</b>	<b>6,350,493,678</b>
<b>F. FIXED ASSETS:</b>			
Property, Plant and Equipment	8.00	501,360,030	473,164,510
<b>Total Fixed Assets at Written Down Value :</b>		<b>501,360,030</b>	<b>473,164,510</b>
<b>G. OTHER LONG -TERM ASSETS:</b>			
Loan to Employees	9.00	72,088,051	72,997,450
Capital Work in Progress	10.00	3,881,250	3,881,250
Investments	11.00	31,128,320	3,644,055,634
<b>Total Other Long Term Assets :</b>		<b>107,097,621</b>	<b>3,720,934,334</b>
<b>Total Fixed and Other Long-Term Assets(H=F+G):</b>		<b>608,457,651</b>	<b>4,194,098,844</b>
<b>I. CURRENT ASSETS:</b>			
<b>Inventories:</b>			
Raw, Chemical and Packing Materials	12.00	155,714,262	749,996,326
Spare, Accessories and Stores	13.00	273,644,342	347,030,232
Stores-in-Transit (Import Clearing A/C)	14.00	358,558,248	353,049,946
Work-in-Process	15.00	35,748,132	14,852,395
Finished Goods	16.00	76,638,466	133,910,040
<b>Total Inventories :</b>		<b>900,303,450</b>	<b>1,598,838,939</b>
<b>J. OTHER CURRENT ASSETS:</b>			
Other Debtors	17.00	1,790,015,147	701,657,021
Advance, Deposit & Prepayment	18.00	25,943,230	19,748,367
Advance against Income Tax	19.00	1,638,999,278	1,413,642,163
Short Term Loan to BCIC	20.00	-	-
Current Account with Projects	21.00	18,817,811	19,139,179
Cash and Bank Balances	22.00	3,308,310,179	579,097,043
BCIC Current Account	23.00	1,117,755,398	256,125
<b>Total Other Current Assets :</b>		<b>7,899,841,043</b>	<b>2,733,530,899</b>
<b>Total Current Assets (K=I+J):</b>		<b>8,800,144,493</b>	<b>4,332,378,838</b>





TRIPLE SUPER PHOSPHATE (TSP) COMPLEX LIMITED  
Statement of Financial Position  
As at 30th June 2022

PARTICULARS	NOTE	Amounts in Taka	
		June 30, 2022	June 30, 2021
<b>L. LESS: CURRENT LIABILITIES AND PROVISION:</b>			
Creditors for Goods Supplied	24.00	12,798,232	27,669,656
Creditors for Expenses	25.00	238,595,773	242,823,075
Creditors for Other Finance	26.00	267,062,159	224,750,367
Provision for Income Tax	27.00	1,547,852,982	1,386,846,483
Current Account with Projects	28.00	14,926,464	11,038,367
Current Account with BCIC	29.00	240,976,000	255,877,921
Provision for WPPP		29,273,909	26,969,135
<b>Total Current Liabilities (L):</b>		<b>2,351,485,519</b>	<b>2,175,984,004</b>
<b>Net Current Assets (M-K-L):</b>		<b>6,448,658,973</b>	<b>2,156,394,835</b>
<b>Total Assets (N=H+M):</b>		<b>7,057,116,624</b>	<b>6,350,493,678</b>

Annexed notes 1 to 42 form an integral part of these financial statements.

- 1.00 Figures have been rounded off to the nearest taka.  
2.00 Annexed notes form part of the accounts.  
3.00 Previous year's figures have been rearranged for comparison.

Company Secretary  
Md. Sufuzzaman  
Deputy Chief Accountant  
Signed on behalf of the Board of Directors of same date  
TSP Complex Limited  
North Palenga, Chittagong-4204

Managing Director  
Engr. Md. Akbar Hossain  
Managing Director  
TSP Complex Ltd.  
North Palenga, Chittagong

Director  
Mohammad Shaheen Kamal  
Director (P & B), BCIC  
40-31, Dilkusha C/A, Dhaka.

Dated 14 DEC 2022  
Place: Dhaka

Signed By: Delwar Hossen FCA  
Enrollment No-917  
Hossen Delwar & Co.  
Chartered Accountants

Signed By: Musfiqur Rahman FCA  
Senior Partner  
Enrollment No-1023  
Mollah Qadir Yussuf & Co.  
Chartered Accountants  
DVC: 2301101023ASG78556





TRIPLE SUPER PHOSPHATE (TSP) COMPLEX LIMITED

Statement of Profit or Loss and Other Comprehensive Income  
As at 30th June 2022

Particulars	Notes	Amounts in Taka	
		June 30, 2022	June 30, 2021
TSP Sales Qty		90,226.50 MT	96,159.65 MT
Gross Sales	30	2,404,351,922	2,384,030,919
Less: Sales VAT		41,377,908	18,813,938
Net Sales Revenue:		2,363,174,014	2,365,216,981
Trade Gap	31	3,537,955,060	1,545,420,619
Total Revenue:		5,901,129,075	3,910,637,600
Less: Cost of Goods Sold		4,857,193,594	3,136,296,312
Gross Profit/(Loss):		1,043,935,481	754,341,288
Less: Other Operating Expenses:			
Salary and Allowances (Admin)		178,995,393	154,066,725
Salary and Allowances (Sales)		14,603,294	12,941,417
General and Administrative Expenses	33	96,041,671	83,946,768
Selling and Distribution Expenses	34	200,632,221	3,779,097
Head Office Management Expenses		200,000,000	164,200,000
Research & Dev. Expenses		-	723,600
Total Operating Expenses:		688,272,580	424,657,607
Profit/(Loss) from Operating Activities:		355,662,901	329,683,681
Add: Miscellaneous Income	32	262,169,459	219,922,360
Total Profit / (Loss):		617,832,370	549,606,041
Less: Financial Expenses		3,080,283	3,254,217
Net Profit/(Loss) before WPPF and Income Tax:		614,752,087	546,351,824
Less: Workers Profit Participation Fund		29,273,909	26,989,135
Net Profit/(Loss) before Income Tax:		585,478,178	519,362,689
Less: Provision for Income Tax @27.5% on Net Profit	27	161,006,499	161,814,807
Net Profit / (Loss) after Tax transfer to Retained Earnings:	6	424,471,679	377,567,882


Annexed notes 1 to 42 form an integral part of these financial statements.


  
Company Secretary  
Md. Surujkarna  
Deputy Chief Accountant  
Signed as per the report of same date  
TSP Complex Limited  
North Patenga, Chittogram-2254

  
Managing Director  
Md. Ataur Rahman  
Managing Director  
TSP Complex Ltd.  
North Patenga, Chittogram

  
Director  
Mohammad Shahen Kamal  
Director (P & R), BCIC  
30-31, Dilkashba C/A, Dhaka.

Dated 14 DEC 2022  
Place: Dhaka

  
Signed By: Delwar Hossen FCA  
Enrollment No-917  
Hossen Delwar & Co.  
Chartered Accountants

  
Signed By: Musfiqur Rahman FCA  
Senior Partner  
Enrollment No-1023  
Mollah Quadir Yusuf & Co.  
Chartered Accountants  
DVC: 2301101023AS478554





(৭) ডাই অ্যামোনিয়াম ফসফেট (ডিএপি) ফার্টিলাইজার কোম্পানি লিমিটেড



- ১। কারখানা/প্রতিষ্ঠানের নাম ডাই অ্যামোনিয়াম ফসফেট (ডিএপি) ফার্টিলাইজার কোম্পানি লিমিটেড
- ২। প্রতিষ্ঠাকাল ২০০৬ খ্রি.
- ৩। স্থাপিত উৎপাদনক্ষমতা ৫ লক্ষ ২৮ হাজার মে.টন।
- ৪। স্থান রাঙ্গাদিয়া, আনোয়ারা, চট্টগ্রাম।
- ৫। উৎপাদিত পণ্য ও বাজার দানাদার ডিএপি সার ও সমগ্র বাংলাদেশ ডিলার পর্যায়
- ৬। চ্যালেঞ্জসমূহ প্রযুক্তি উন্নয়নের সাথে সামঞ্জস্য রেখে কারখানার পূর্বের অবকাঠামো আধুনিকায়ন, পর্যাপ্ত কাঁচামাল (ফসফরিক এসিড ও অ্যামোনিয়া) মজুদ রেখে ইউটিলিটিজ (বিদ্যুৎ, পানি ও স্টীম) প্রাপ্যতা নিশ্চিতকরণের মাধ্যমে ডিএপি সার উৎপাদনের লক্ষ্যমাত্রা অর্জন। জনবল স্বল্পতা নিরসন ও দক্ষ জনবল তৈরি সহ ডিএপি-২ প্ল্যান্টের প্রসেস অডিট সম্পাদন পূর্বক বর্তমান উৎপাদন ক্ষমতার ৪০% কে ডিজাইন উৎপাদন ক্ষমতার কাছাকাছি নিয়ে যাওয়ার মাধ্যমে কারখানার উৎপাদনশীলতা বৃদ্ধি করা।
- ৭। কর্মরত জনবল ৩৮৬ জন



DAP FERTILIZER COMPANY LIMITED  
Rangadia, Chattogram-4000  
STATEMENT OF FINANCIAL POSITION  
As at 30 June, 2022

PARTICULARS	Notes	Amount in (Tk.)	
		2021-2022	2020-2021
<b>Authorized Capital :</b>		<b>5,000,000,000.00</b>	<b>5,000,000,000.00</b>
<b>Capital :</b>			
Issued Subscribed and Paid up Capital	3	1,000.00	1,000.00
Government Equity	4	5,300,697,326.93	5,300,697,326.93
<b>A. Total Capital &amp; Equity</b>		<b>5,300,698,326.93</b>	<b>5,300,698,326.93</b>
<b>Reserve &amp; Surplus :</b>			
Accumulated Profit (Loss)/Retained Earning		-	-
General Reserve	5	1,360,551,812.00	1,360,551,812.00
<b>B. Total Reserve and Surplus</b>		<b>1,360,551,812.00</b>	<b>1,360,551,812.00</b>
<b>C. Total Shareholder's Equity (A+B)</b>		<b>6,661,250,138.93</b>	<b>6,661,250,138.93</b>
<b>Long Term Liabilities :</b>			
Foreign Loan (ISP, COCL, China)	6.2	2,968,588,340.20	3,149,367,500.20
Foreign Loan (JBIC, Japan)	6.1	3,739,996,814.00	3,634,859,211.00
Govt. Loan (ADP)	6.3	312,090,000.00	302,820,000.00
<b>D. Total Long Term Liabilities</b>		<b>7,020,675,154.20</b>	<b>7,087,046,711.20</b>
<b>Capital Employed (C+D)</b>		<b>13,681,925,293.13</b>	<b>13,748,296,850.13</b>
<b>Fixed Assets</b>			
Fixed Assets - At Cost	T.1 & T.2	13,067,826,670.89	11,031,002,364.73
Less: Accumulated Depreciation	T.3 & T.4	(9,167,515,839.53)	(8,583,404,925.96)
Fixed Assets At Written Down Value		3,900,310,831.36	4,447,597,438.77
Capital Work In Progress	1.4	1,450,000.00	11,335,583
<b>A. Total Fixed Assets</b>		<b>3,901,760,831.36</b>	<b>4,458,935,021.77</b>
<b>Inventories</b>			
Raw and Packing Materials	9.1	1,737,413,828.94	25,933,471.67
Spares, Accessories and Stores	9.2	154,024,253.51	166,015,513.10
Store-in-Transit	9.3	24,744.00	299,553.00
Work-in-process		350,000.00	350,000.00
Finished Goods	9.4	590,111,200.00	434,599,000.00
<b>B. Total Inventories</b>		<b>2,481,924,026.45</b>	<b>626,997,557.78</b>
<b>Other Current Assets</b>			
Current Account with BCIC	10	217,958,698.89	857,742,636.27
Current Account with Enterprises	11	-	40,932,539.70
Advances, Deposits, Pre-payments & Loan	12	74,243,876.10	72,376,305.20
Advance Against Income Tax	13	937,453,474.20	542,661,205.76
Subsidy Receivable From Govt.	14	3,305,829,115.00	1,172,020,298.00
Other Receivable	15	31,390,150.00	-
Investment in FDR	16	3,410,000,000.00	6,200,000,000.00
Cash and Bank balance	17	1,551,567,192.03	149,312,357.05
<b>C. Total Other Current Assets</b>		<b>9,548,443,086.22</b>	<b>9,001,245,342.08</b>
<b>B. Total Current Assets (B+C)</b>		<b>12,030,367,112.67</b>	<b>9,628,242,899.86</b>





DAP FERTILIZER COMPANY LIMITED  
Rangadia, Chattogram-4000  
STATEMENT OF FINANCIAL POSITION  
As at 30 June, 2022


PARTICULARS	Notes	Amount in (Tk.)	
		2021-2022	2020-2021
<b>Current Liabilities :</b>			
Creditors for Expenses	18.1	517,184,506.84	74,720,247.58
Creditors for Goods Supply	18.2	1,264,233,453.60	146,218,455.07
Creditors for Other Finance	18.3	56,781,226.17	33,412,808.21
Current Account with Enterprises	11 & 18.4	280,643,202.86	2,658,039.00
Provisions for Taxation	19	131,360,261.43	39,871,521.64
<b>E. Total Current Liabilities</b>		<b>2,250,202,650.90</b>	<b>338,881,071.50</b>
<b>F. Net Current Assets / (Liabilities) (D-E)</b>		<b>9,780,164,461.77</b>	<b>9,289,361,828.36</b>
<b>Total Assets Less current liabilities (A+F)</b>		<b>13,681,925,293.13</b>	<b>13,748,296,850.13</b>
Contingent Liabilities	27.00	410,312,764.00	410,312,764.00


Accompanying notes form an integral Part of this Financial Statements.

  
**MD. FAZAR ALI**  
Head of Accounts  
DAP Fertilizer Company Ltd.

  
Managing Director  
**Mizanur Rahman**  
Managing Director  
DAP Fertilizer Company Ltd.  
Rangadia, Agawra, Chattogram.

  
Director

  
**A.K.M. Amianul Hoque, FCA (#467), Partner**  
A Hoque & Co.  
Chartered Accountants

  
**A.K. Gulam Kibria, FCA (#392), Partner**  
G. Kibria & CO.  
Chartered Accountants  
DVC: 2210310392AS569430

Date: 14 December 2022.  
Place: Chattogram.





**DAP FERTILIZER COMPANY LIMITED**

Rangalia, Chattogram-4000

**STATEMENT OF COMPREHENSIVE INCOME**

For the Year ended 30 June 2022

PARTICULARS	Notes	Amount in (Tk.)	
		2021-2022	2020-2021
Net turnover	20	9,931,459,692.00 9,931,459,692.00	4,315,253,398.00 4,315,253,398.00
Less : Cost of goods sold	COGS	9,582,116,455.17	4,398,953,542.65
<b>Gross Profit/(Loss)</b>		<b>349,343,236.83</b>	<b>(83,700,144.65)</b>
<b>Less : Other Operating Expenses</b>			
General & admin overheads	22	104,916,210.39	93,993,089.89
Selling & distribution overheads	23	265,999,521.00	12,908,162.00
Salary & allowance (Admin) ( 22% )	26.1	55,447,307.52	53,214,582.52
Salary & allowance (Sales) ( 2% )	26.1	5,040,664.32	4,837,689.32
Audit fees		101,200.00	140,000.00
Head office management expenses		170,000,000.00	169,919,000.00
<b>Total Other Operating Expenses</b>		<b>601,504,903.23</b>	<b>335,012,523.73</b>
<b>Operating Profit/(Loss)</b>		<b>(252,161,666.40)</b>	<b>(418,712,668.38)</b>
Less : Financial expenses	24	12,031,055.83	24,360,464.00
Add : Other Income	25	364,403,754.66	471,795,425.01
Less: Tax	19	100,211,032.43	28,722,292.64
<b>Net Profit / (Loss)</b>		<b>-</b>	<b>-</b>
Less : Contribution to Companies		-	-
<b>Net Profit / (Loss) after CPPF</b>		<b>-</b>	<b>-</b>
Accumulated profit/(loss) brought forward		-	-
Prior year adjustment		-	-
<b>Accumulated Profit/(Loss) transferred to the Statement of Financial Position</b>		<b>-</b>	<b>-</b>

Accompanying notes form an integral Part of this Financial Statements.

**MD. FAZAR ALI**  
Company Secretary  
DAP Fertilizer Company Ltd.

**Mizanur Rahman**  
Managing Director  
DAP Fertilizer Company Ltd.  
Rangalia, Anowara, Chattogram.

**A.K. Gulam Kibria**  
Director  
per our report of even date.  
স্বাক্ষরিত হয়েছে সঠিকভাবে ইংলিশ  
পরিচালনা (অফিসিয়াল) হিসাবে।

**AKM Aminul Hoque, FCA (#407), Partner**  
A Hoque & Co.  
Chartered Accountants

**A.K. Gulam Kibria, FCA (#392), Partner**  
G. Kibria & CO.  
Chartered Accountants  
DVC: 2210310392AS569430

Date: 14 December 2022.

Place: Chattogram





(৮) কর্ণফুলী পেপার মিলস্ লি.



১। কারখানা/প্রতিষ্ঠানের নাম	কর্ণফুলী পেপার মিলস্ লি.
২। প্রতিষ্ঠাকাল	১৯৫৩খ্রি.
৩। স্থাপিত উৎপাদন ক্ষমতা	৩০,০০০ মেট্রিক টন
৩। স্থান	চন্দ্রঘোনা, রাঙ্গামাটি পার্বত্য জেলা।
৪। উৎপাদিত পণ্য ও বাজার	কাগজ
৫। চ্যালেঞ্জসমূহ	কাঁচামাল, পুরাতন মেশিনারীজ, পুরাতন প্রযুক্তি ও দক্ষ জনবল।
৬। কর্মরত জনবল	২৯০ জন



G. KIBRIA & CO.  
CHARTERED ACCOUNTANTS

A. HAQUE & CO.  
CHARTERED ACCOUNTANTS

KARNAPHULI PAPER MILLS LTD.  
STATEMENT OF FINANCIAL POSITION AS AT 30TH JUNE, 2022

Property and Assets	Notes	Amount (Tk.) 30.06.2022	Amount (Tk.) 30.06.2021
<b>Non-Current Assets:</b>		<b>2,783,358,000</b>	<b>2,730,351,403</b>
Property, Plant and Equipment	5.01	187,034,544	188,408,927
Capital Work-in-Progress	5.02	2,313,232,876	2,313,232,876
Deferred Expenses	5.03	283,088,600	238,713,600
<b>Long term Investment</b>		<b>2,807,550</b>	<b>2,807,550</b>
Investment (Karnaphuli Paper & Chemicals Ltd.)	6.00	2,807,550	2,807,550
<b>Current Assets:</b>		<b>1,962,558,237</b>	<b>1,745,558,204</b>
Inventories	7.01	1,591,725,380	1,357,772,488
Investment in F&E	7.02	512,732	512,732
Advances, Deposits & Prepayments	7.03	305,426,078	101,000,179
Advances, Against Income Tax	7.04	155,324,596	187,467,703
Accounts Receivables/Trade Debtors	7.05	761,379,388	123,099,696
Other Receivables/Other Debtors	7.06	26,513,347	25,081,389
Currents A/C with Enterprise	7.07	20,604,589	19,624,642
Cash and Cash Equivalents	7.08	301,054,157	11,039,383
<b>Total Property and Assets</b>		<b>4,745,916,237</b>	<b>4,475,910,157</b>
<b>Shareholders' Equity and Liabilities</b>			
Authorized Share Capital	8.00	1,500,000,000	1,500,000,000
<b>Shareholders' &amp; Government Equity:</b>		<b>(5,020,132,836)</b>	<b>(5,136,485,057)</b>
<b>Paidup Capital and Govt. Equity:</b>		<b>995,242,688</b>	<b>995,242,688</b>
Issued, Subscribed & Paidup Capital	9.01	46,000,170	46,000,070
Govt. Equity/Capital Contribution	9.02	949,242,518	949,242,618
<b>Reserve &amp; Contingent Account:</b>		<b>(7,015,375,521)</b>	<b>(6,331,922,742)</b>
Retained Earnings	10.01	(7,225,925,280)	(6,674,083,409)
Capital Reserve	10.02	344,133,667	344,133,667
<b>Long Term Liabilities:</b>		<b>2,737,921,347</b>	<b>2,536,486,797</b>
Interest Free Govt. Loan	11.01	57,100,000	57,100,000
Government Loan (SMRE)	11.02	1,677,627,318	1,625,256,318
Disbursement Loan	11.03	112,280,951	112,280,951
Non-Development Govt. Loan (Add)	11.04	130,500,000	130,500,000
Loan From CUPIL	11.05	96,562,192	96,762,192
Deferred Liabilities (Gratuity)	11.06	561,430,886	509,581,246
<b>Current Liabilities &amp; Provisions:</b>		<b>8,021,351,295</b>	<b>7,284,922,507</b>
BCIC Loan Account	12.01	4,910,126,679	3,869,648,213
BCIC Current Account	12.02	1,281,502,003	1,285,038,330
Creditors for Expenses	12.03	402,178,747	673,514,703
Creditors for Other Finance	12.04	788,413,639	674,898,172
Creditors for Suppliers/pay	12.05	332,551,734	423,844,428
Current A/C With Enterprise	12.06	259,732,545	255,873,463
Creditors for WPPF	12.07	1,011,405	970,405
Bank Overdraft	12.08	40,003,711	108,034,042
Provision Income for Tax	12.09	14,920,632	13,128,549
<b>Total Shareholders' Equities &amp; Liabilities</b>		<b>4,745,916,237</b>	<b>4,475,910,157</b>

The annexed notes from 1 to 21 and Annexure-A form an integral part of these financial statements

Company Secretary

Managing Director

This is the Statement of Financial Position referred to in our separate report of even date annexed

Director

A.K. Gulam Kibria, FCA (#0392)  
Managing Partner  
G. KIBRIA & CO.  
Chartered Accountants  
DVC:

Md. Iqbal Hossain, FCA (# 0528)  
Partner  
A. HAQUE & CO.  
Chartered Accountants

Dated:





G. KIBRIA & CO.  
CHARTERED ACCOUNTANTS

A. HAQUE & CO.  
CHARTERED ACCOUNTANT

KARNAPHULI PAPER MILLS LTD.

STATEMENT OF PROFIT OR LOSS AND OTHER COMPREHENSIVE INCOME  
FOR THE YEAR ENDED 30TH JUNE, 2022

Particulars	Notes	Amount (Tk.)	Amount (Tk.)
		30.06.2022	30.06.2021
Sales (Revenue) (A)	13.00	296,524,444	332,390,609
Less: Cost of Goods sold (B)	14.00	695,824,950	638,535,165
<b>Gross Profit/(Loss) (A-B)=(C)</b>		<b>(399,300,506)</b>	<b>(306,144,556)</b>
<b>Less: Operating Expenses:</b>			
General & Administrative Expenses	15.00	98,438,266	78,176,324
Sales & Distribution Expenses	16.00	7,529,568	5,796,721
<b>Total Operating Expenses (D)</b>		<b>105,967,834</b>	<b>83,973,045</b>
<b>Operating Profit/(Loss) (C-D)=(E)</b>		<b>(505,268,340)</b>	<b>(390,117,601)</b>
<b>Add: Non-Operating Income</b>			
Other Income	17.00	3,489,392	2,631,704
<b>Total Non-Operating Income (F)</b>		<b>3,489,392</b>	<b>2,631,704</b>
<b>Less: Non-Operating Expenses</b>			
Financial Expenses	18.00	4,696,534	3,151,912
<b>Total Non-Operating Expenses (G)</b>		<b>4,696,534</b>	<b>3,151,912</b>
<b>Net Profit/(Loss) before Tax (E+F-G)=(H)</b>		<b>(506,475,482)</b>	<b>(390,637,809)</b>
Income Tax Expenses	19.00	1,800,083	2,010,134
<b>Net Profit/(Loss) after Tax (H-I)=(J)</b>		<b>(508,275,565)</b>	<b>(392,647,943)</b>

The annexed notes from 1 to 21 and Annexure-A form an integral part of these financial statements

This is the Statement of Profit or Loss and Other Comprehensive Income referred to in our separate report of even date annexed



Company Secretary



Managing Director

Director

A.K. Gulam Kibria, FCA (#0392)  
Managing Partner  
G. KIBRIA & CO.  
Chartered Accountants  
DVC:

Md. Iqbal Hossain, FCA (# 0528)  
Partner  
A. HAQUE & CO.  
Chartered Accountants

Dated:  
Place: Dhaka, Bangladesh





(৯) ছাতক সিমেন্ট কোম্পানি লিমিটেড



১। কারখানা/প্রতিষ্ঠানের নাম	ছাতক সিমেন্ট কোম্পানি লিমিটেড
২। প্রতিষ্ঠাকাল	১৯৩৭-১৯৪১ খ্রি:।
৩। স্থাপিত উৎপাদনক্ষমতা	১,৯০,০০০ মে.টন।
৪। স্থান	ছাতক, সুনামগঞ্জ।
৫। উৎপাদিত পণ্য ও বাজার	১। অর্ডিনারী পোর্টল্যান্ড সিমেন্ট ২। র‍্যাপিড হার্ডেনিং সিমেন্ট ৩। সালফেট রেসিসটেন্ট সিমেন্ট
৬। চ্যালেঞ্জসমূহ	<ul style="list-style-type: none"><li>• কাঁচামালের দুপ্রাপ্যতা;</li><li>• দক্ষ জনবল স্বল্পতা;</li><li>• যন্ত্রপাতির কার্যকারিতা হ্রাস;</li><li>• অনুন্নত বিপণন ব্যবস্থা;</li><li>• চলতি মূলধনের অভাব।</li></ul>
৭। কর্মরত জনবল	৩৬৩ জন



Basu Banerjee Nath & Co.  
Chartered Accountants

Chowdhury Bhattacharjee & Co.  
Chartered Accountants

**CHHATAK CEMENT COMPANY LIMITED**  
**STATEMENT OF FINANCIAL POSITION**  
**AS AT 30 JUNE, 2022**

Particulars	Notes	30-June-2022 Taka	30-June-2021 Taka
<b>Assets</b>			
<b>Non-Current Assets</b>			
Property, Plant and Equipment	2.00	892,147,620	957,737,762
Investment in Share at Fair Value	3.00	67,742,792	20,716,450
<b>Current Assets</b>		<b>691,913,860</b>	<b>613,966,199</b>
Inventories	4.00	137,796,112	182,262,592
Current Account with Enterprises	5.00	2,698,744	2,668,744
Current Account with TLMP	6.00	339,649,960	337,294,461
Advance, Deposit and Pre-payments	7.00	54,638,355	50,078,084
Trade & Other Debtors	8.00	39,543,541	40,073,216
Cash and Cash Equivalents	9.00	117,587,149	1,499,103
<b>Total Assets</b>		<b>1,651,894,272</b>	<b>1,592,360,412</b>
<b>Shareholders' Equity and Liabilities</b>			
<b>Shareholders' Equity :</b>			
Share Capital	10.00	(5,717,018,449)	(5,208,911,439)
Govt. Equity Contribution		2,584,880	2,584,880
Capital Reserve		151,015,120	151,015,120
Revenue Reserve		5,129,124	5,129,124
Retained Earnings		30,945,142	30,945,142
Unrealized Gain	11.00	(5,953,719,057)	(5,398,585,705)
	3.00	47,026,342	-
<b>Long Term Liabilities :</b>		<b>6,366,943,533</b>	<b>5,620,802,164</b>
Foreign loan	12.00	2,544,267,338	2,397,726,133
Govt. loan	13.00	1,777,862,454	1,745,300,704
BCIC Loan	14.00	1,979,084,070	1,386,363,728
Provision for Gratuity	15.00	65,729,671	81,411,599
<b>Current Liabilities :</b>		<b>1,091,879,188</b>	<b>1,186,469,687</b>
Sundry Creditors	16.00	1,914,316	11,721,452
Other Creditors	17.00	33,748,961	31,997,074
Liabilities for Expenses	18.00	188,053,253	299,913,868
Current Account with Enterprise (Payables)	19.00	33,677,913	32,558,034
BCIC Current Account	20.00	602,368,259	682,987,801
CCF Employees PF Trust Loan	21.00	136,974,250	129,220,972
Bank Overdraft	22.00	-	46,933,650
Provision for Turn over Tax	23.00	5,142,307	5,136,836
<b>Total Shareholders' Equity and Liabilities</b>		<b>1,651,894,272</b>	<b>1,592,360,412</b>

The accounting policies and annexed notes form an integral part of these financial statements.

  
বিস্তারিত হিসাব বিবরণী  
সংক্রান্ত বিবরণী  
স্বাক্ষরিত।

Dipak Kumar Roy, FCA  
ICAB Enrollment No. 1334  
Partner  
Basu Banerjee Nath & Co.  
Chartered Accountants  
DVC : 2302061334AS549139  
Place : Dhaka  
Dated: 06 February 2023

  
বিস্তারিত হিসাব বিবরণী  
সংক্রান্ত বিবরণী  
স্বাক্ষরিত।



Director

Signed as per our annexed notes of even date.

  
Saptam Bhattacharjee, FCA  
Enrollment Number: 1615  
Partner  
Chowdhury Bhattacharjee & Co.  
(Chartered Accountants)  
DVC : 2302061615AS646914  
Place : Dhaka  
Dated : 06 February 2023





Basu Banerjee Nath & Co.  
Chartered Accountants

Chowdhury Bhattacharjee & Co.  
Chartered Accountants

**CHHATAK CEMENT COMPANY LIMITED**  
**STATEMENT OF COMPREHENSIVE INCOME**  
**FOR THE YEAR ENDED 30 JUNE, 2022**

Particulars	Notes	2021-2022 Taka	2020-2021 Taka
<b>Turnover</b>	24.00	911,791	133,493,633
Cost of Goods Sold		(327,578,133)	(532,295,113)
<b>Gross Profit/ (Loss)</b>		<b>(326,666,342)</b>	<b>(398,801,480)</b>
<b>Operating Expenses</b>		<b>42,652,141</b>	<b>49,278,437</b>
Salaries and Allowance (Admin)		21,651,882	23,370,252
Salaries and Allowance (Selling)		1,512,154	2,633,422
General Administrative Expenses	25.00	16,721,007	17,426,969
Head Office Management Expenses		-	1,638,000
Selling and Distribution Expenses	26.00	2,727,848	4,209,794
Research and Development Expenses		39,250	-
<b>Profit/(Loss) from Operations</b>		<b>(369,318,483)</b>	<b>(448,079,917)</b>
<b>Other Income/ (Expenses)</b>		<b>(185,809,398)</b>	<b>(57,476,725)</b>
Misc. Income	27.00	2,010,031	18,959,928
Foreign Dollar Fluctuation Gain / (Loss)		(96,340,439)	16,234,752
Interest and Financial Expenses	28.00	(91,478,991)	(92,671,405)
<b>Profit/ (Loss) Before Tax</b>		<b>(555,127,881)</b>	<b>(505,556,642)</b>
Less: Income Tax Expenses		5,471	803,272
<b>Profit/ (Loss) After Tax</b>		<b>(555,133,352)</b>	<b>(506,359,914)</b>
Add: Unrealized Gain		47,026,342	-
<b>Total Comprehensive Income/(Loss)</b>		<b>(508,107,010)</b>	<b>(506,359,914)</b>
<b>Earnings Per Share (EPS)</b>		<b>(2,118)</b>	<b>(1,959)</b>

The accounting policies and annexed notes form an integral part of these financial statements.

  
Company Secretary  
মোঃ মিজানুর রহমানে  
সি.এ.স. - বাংলাদেশ চিহ্নিতকর্তৃক  
সি.এ.স. - বাংলাদেশ চিহ্নিতকর্তৃক  
সি.এ.স. - বাংলাদেশ চিহ্নিতকর্তৃক

  
Managing Director  
সাপ্তম বসু  
সি.এ.স. - বাংলাদেশ চিহ্নিতকর্তৃক  
সি.এ.স. - বাংলাদেশ চিহ্নিতকর্তৃক  
সি.এ.স. - বাংলাদেশ চিহ্নিতকর্তৃক

Director

Signed as per our annexed report of even date.

  
Dipak Kumar Roy, FCA  
ICAB Enrollment No. 1334  
Partner  
Basu Banerjee Nath & Co.  
Chartered Accountants  
DVC : 2302061334AS549139  
Place : Dhaka  
Dated : 06 February 2023



Saptam Biswas, FCA  
Enrollment Number: 1615  
Partner  
Chowdhury Bhattacharjee & Co.  
(Chartered Accountants)  
DVC : 2302061615AS646914  
Place : Dhaka  
Dated : 06 February 2023



(১০) উসমানিয়া গ্লাস শীট ফ্যাক্টরি লি.



- |                             |  |
|-----------------------------|--|
| ১। কারখানা/প্রতিষ্ঠানের নাম | উসমানিয়া গ্লাস শীট ফ্যাক্টরি লি.  |
| ২। প্রতিষ্ঠাকাল             | ১৯৫৯ খ্রি.   |
| ৩। স্থাপিত উৎপাদনক্ষমতা     | ২০.১০ মিলিয়ন বর্গফুট  |
| ৪। স্থান                    | কালুরঘাট শিল্প এলাকা, চট্টগ্রাম।   |
| ৫। উৎপাদিত পণ্য ও বাজার     | গ্লাস শীট ২ মি.মি, ৩ মি.মি, ৪ মি.মি, ৫ মি.মি এবং ৬ মি.মি উৎপাদন ও বিক্রয় করা হয়। বিক্রয়কারী প্রতিষ্ঠান শুধুমাত্র বাংলাদেশের ক্রেতাদের নিকট। |
| ৬। চ্যালেঞ্জসমূহ            | ১। ক্রমান্বয়ে লোকাসান কমিয়ে লাভজনক প্রতিষ্ঠানে পরিনত করা।<br>২। ইউজিএসএফএল প্রাঙ্গনে নতুন একটি কন্টেইনার গ্লাস প্ল্যান্ট স্থাপন করা।         |
| ৭। কর্মরত জনবল              | ১২৯ জন   |



বার্ষিক প্রতিবেদন  
Annual Report  
2021-2022



USMANIA GLASS SHEET FACTORY LIMITED  
Statement of Financial Position  
As at 30 June, 2022


Particulars	Notes	Amount in Taka	
		30 June 2022	30 June 2021
<b>ASSETS</b>			
<b>Non-Current Assets</b>			
Property, Plant and Equipment	3.00	2,208,803,060	2,238,003,368
Goodwill	4.00	-	1,823,700
Capital work in progress	5.00	2,440,402	326,094
<b>Total Non-Current Assets</b>		<b>2,211,243,462</b>	<b>2,240,153,162</b>
<b>Current Assets</b>			
Inventories	6.00	39,712,949	58,306,378
BCIC Current Accounts	7.00	-	-
Accounts Receivable	8.00	1,172,292	1,172,292
Current Accounts with BCIC Enterprises	9.00	462,879	291,084
Advances, Deposits & Pre-Payments	10.00	33,027,023	32,786,082
Cash & Cash Equivalents	11.00	115,801,179	24,969,583
<b>Total Current Assets</b>		<b>199,178,322</b>	<b>115,535,409</b>
<b>Total Assets</b>		<b>2,401,419,784</b>	<b>2,355,688,571</b>
<b>EQUITY, RESERVE AND LIABILITIES</b>			
<b>Equity and Reserves</b>			
Share Capital	12.00	174,109,000	174,109,000
Capital Reserve	13.00	24,146,227	24,146,227
General Reserve	14.00	130,135,372	130,135,372
Dividend Equalization Reserve	15.00	8,359,800	8,359,800
Revaluation Reserve	16.00	1,753,300,862	1,753,715,976
Retained Earnings	17.00	(642,097,955)	(596,332,300)
<b>Total Equity and Reserves</b>		<b>1,447,953,306</b>	<b>1,494,134,075</b>
<b>Non-Current Liabilities</b>			
Govt. Loan for Voluntary Retirement	18.00	1,500,000	1,500,000
Govt. Loan (BMRE)	19.00	178,913,088	182,504,445
Govt. Quasi Equity Loan (Interest Free)	20.00	111,944,150	111,944,150
Loan from BCIC	21.00	196,733,828	116,586,915
Deferred Tax Liability	22.00	328,084,147	327,951,941
<b>Total Non-Current Liabilities</b>		<b>815,156,209</b>	<b>740,487,451</b>
<b>Current Liabilities:</b>			
Creditors For Goods Supplied	23.00	5,073,828	2,808,105
Creditors For Expenses	24.00	26,923,829	17,014,052
Creditors For Other Finance	25.00	34,056,057	26,737,982
Payable to Gratuity Fund	26.00	-	3,729,700
Dividend Payable	27.00	1,491,916	12,284,099
BCIC Current Accounts	28.00	18,062,532	17,160,358
Current Account With BCIC Enterprises	29.00	1,349,461	1,174,223
Provision for C. P. P. F	30.00	-	-
Govt. Loan ( BMRE )	31.00	49,927,413	40,006,572
Provision For Income Tax	32.00	1,426,593	153,952
<b>Total Current Liabilities</b>		<b>138,311,269</b>	<b>121,067,843</b>
<b>Total Equity, Reserves and Liabilities</b>		<b>2,401,419,784</b>	<b>2,355,688,571</b>
<b>Net Asset Value Per Share (NAVPS)</b>	43.00	<b>83.18</b>	<b>85.82</b>

The annexed notes 1 to 56 form and annexure "A" an integral part of these Financial Statements.

  
Managing Director  
Managing Director  
Usmania Glass Sheet Factory Ltd.  
Kaleghat, D.A. Chandganj, Chattogram  
Dated: Chattogram,

  
Director  
Md. Waiduzzaman  
Signed as per our annexed report of even date  
UGSFL Company Board

  
Director  
Kazi Mohammad Saiful Islam  
Director  
UGSFL Company Board  
Rahman Mostafa Alam & Co.  
Chartered Accountants

  
Arafat Kamal FCA (1184)  
Partner  
DVC: 2-2-1108/1184AS 329422

08 NOV 2022





বার্ষিক প্রতিবেদন  
Annual Report  
2021-2022



USMANIA GLASS SHEET FACTORY LIMITED  
Statement of Profit or Loss and Other Comprehensive Income  
For the year ended 30 June, 2022

Particulars	Notes	Amount in Taka	
		01 July 2021 to 30 June 2022	01 July 2020 to 30 June 2021
<b>Sales Revenue :</b>			
Gross sales	33.00	287,048,104	35,128,538
Less: VAT	34.00	37,441,056	4,581,722
		<u>249,607,048</u>	<u>30,546,816</u>
Less: Sales Commission/Discount	35.00	14,882,943	5,682,229
<b>Net Sales Revenue</b>		<u>234,714,105</u>	<u>24,864,586</u>
Less: Cost of goods sold	36.00	245,114,114	106,714,057
<b>Gross Profit / (Loss)</b>		<u>(10,400,009)</u>	<u>(81,831,472)</u>
<b>Less : Administrative Expenses:</b>			
General Administrative expenses	37.00	17,308,627	12,190,467
BCIC Management Expenses Levy	38.00	364,000	300,000
Amorization of Goodwill		1,623,700	911,850
Research & Development		-	-
<b>Total Administrative Expenses</b>		<u>19,486,327</u>	<u>13,402,317</u>
		<u>(29,886,336)</u>	<u>(97,233,789)</u>
Less: Selling & Distribution Expenses	39.00	4,924,330	3,022,361
<b>Operating Profit/(Loss)</b>		<u>(34,810,666)</u>	<u>(108,256,150)</u>
<b>Non Operating Profit/(Loss):</b>			
Less: Loss on fire Accident	42.00	2,641,057	-
		<u>(37,451,723)</u>	
Add: Other Income	40.00	3,051,335	776,038
		<u>(34,400,388)</u>	<u>(99,480,112)</u>
Less: Interest & Other Financial Expenses	41.00	10,241,584	7,640,865
<b>Net Profit/(Loss) Before Charging C.P.P.F.</b>		<u>(44,641,972)</u>	<u>(107,121,067)</u>
Less: Company's Profit Participation Fund (C.P.P.F)		-	-
<b>Net Profit/(Loss) before charging Income Tax:</b>		<u>(44,641,972)</u>	<u>(107,121,067)</u>
Less: Provision for Income Tax:			
Current Tax	32.01	1,426,593	153,662
Deferred Tax (Income)/Expense	29.01	232,724	(988,041)
		<u>1,659,317</u>	<u>(834,089)</u>
<b>Net Profit/(Loss) After Income Tax:</b>		<u>(46,301,289)</u>	<u>(106,286,978)</u>
Prior year adjustment		-	(9,631,633)
		<u>(46,301,289)</u>	<u>(115,918,611)</u>
<b>Other Comprehensive Income</b>			
Revaluation surplus on property, plant and equipment		1,755,993,441	1,756,401,331
Deferred Tax Related to Revaluation		120,518	592,111
<b>Other Comprehensive income, net of tax</b>		<u>1,756,113,959</u>	<u>1,756,993,441</u>
<b>Total Comprehensive Income</b>		<u>1,709,812,670</u>	<u>1,649,706,464</u>
<b>Earning Per Share (EPS) - Basic</b>	43.00	(2.66)	(6.66)

The annexed notes 1 to 55 form and annexure "A" an integral part of these Financial Statements.

  
Managing Director  
**Kh. Shahidul Islam**  
Managing Director  
Usmania Glass Sheet Factory Ltd  
Kalighat III, Chaudgan, Chattogram  
Dated: Chattogram,

  
Director  
**Md. Wariquzzaman**  
Director  
USPSL Company Board  
Signed as per our annexed report on each date.

  
Director  
**Kazi Mohammad Saiful Islam**  
Director  
USPSL Company Board

**Rahman Mostafa Alam & Co.**  
Chartered Accountants



**Anafat Kamal FCA (1184)**

Partner

DVC 2211081184AS329

08 NOV 2022






TAKERGHAT LIMESTONE MINING PROJECT  
STATEMENT OF FINANCIAL POSITION  
AS AT 30 JUNE, 2022

Particulars	Notes	30-June-2022 Taka	30-June-2021 Taka
<b>ASSETS</b>			
<b>Non-Current Assets</b>			
Property, Plant and Equipment	02.00	4,392,992	4,392,992
<b>Current Assets</b>			
Inventories	03.00	42,502,721	42,502,721
Trade Debtor		8,000	8,000
Advance, Deposit and Pre-payments	04.00	240,000	240,000
Cash & Cash Equivalents	05.00	-	-
Bank Deposit (STD) FDR (TLMP School App.)		59,827	59,827
<b>TOTAL ASSETS</b>		<b>47,203,541</b>	<b>47,203,540</b>
<b>SHAREHOLDERS' EQUITY AND LIABILITIES</b>			
<b>Shareholders' Equity :</b>		<b>(344,572,620)</b>	<b>(342,199,871)</b>
Share Capital		-	-
Capital Reserve		27,441,935	27,441,935
Retained Earnings		(372,014,555)	(369,641,806)
<b>Long Term Liabilities :</b>		<b>42,096,617</b>	<b>42,096,617</b>
Govt. loan (ADP)		23,182,028	23,182,028
Non Development Loan	06.00	10,600,000	10,600,000
Deferred Liabilities	07.00	8,314,589	8,314,589
<b>Current Liabilities :</b>		<b>349,679,543</b>	<b>347,306,794</b>
Creditors for Expenses	08.00	2,673,780	2,733,280
Creditors for Other Finance	09.00	1,758,467	1,758,467
Current Account with Enterprise		18,191	18,191
BCIC Current Account		5,579,145	5,502,395
Chitabak Cement Company Limited		339,649,960	337,294,461
<b>TOTAL SHAREHOLDERS' EQUITY AND LIABILITIES</b>		<b>47,203,541</b>	<b>47,203,540</b>

The accounting policies and annexed notes form an integral part of these financial statements.


  
Company Secretary  
বাসু বানার্জী নাথ & কো.  
চার্টার্ড অ্যাকাউন্ট্যান্টস

  
Dipok Kumar Roy, FCA  
ICAB Enrollment No. 1334  
Partner  
Basu Banerjee Nath & Co.  
Chartered Accountants  
DVC: 2302061334AS436655

  
Managing Director  
সাপ্তম বিস্বাস  
চার্টার্ড অ্যাকাউন্ট্যান্টস  
বাসু বানার্জী নাথ & কো.  
চার্টার্ড অ্যাকাউন্ট্যান্টস

Signed as per our annexed report of even date.

Director

  
Saptam Biswas, FCA  
Enrollment Number: 1615  
Partner  
Chowdhury Bhattacharjee & Co  
(Chartered Accountants)  
DVC : 2302061615AS407836

Place : Dhaka  
Dated : 06 February 2023



Place : Dhaka  
Dated : 06 February 2023





Basu Banerjee Nath Co  
Chartered Accountants

CHOWDHURU BHATTACHARJEE & C  
CHARTERED ACCOUNTANTS

TAKERGHAT LIMESTONE MINING PROJECT  
STATEMENT OF COMPREHENSIVE INCOME  
FOR THE YEAR ENDED 30 JUNE, 2022

Particulars	Notes	2021-2022 Taka	2020-2021 Taka
<b>TURNOVER</b>		-	-
Cost of Goods Sold		-	-
<b>GROSS PROFIT/ (LOSS)</b>		-	-
<b>OPERATING EXPENSES</b>		2,372,749	3,415,169
Salaries and Allowance (Admin)	10.00	585,282	1,228,309
Repair and Maintenance		-	2,040
Conveyance		22,195	28,206
Security Expenses - Ansar Salary		1,694,922	1,898,145
Entertainment		2,500	37,836
Electricity Bill		-	161,133
Printing		50,600	-
Legal Fee		17,250	-
Audit Fee	11.00	-	59,500
<b>PROFIT/(LOSS) FROM OPERATIONS</b>		(2,372,749)	(3,415,169)
<b>OTHER INCOME/ (EXPENSE)</b>		-	746,154
Other Income		-	746,154
Interest and Finance Expenses		-	-
<b>PROFIT/ (LOSS) BEFORE TAX</b>		(2,372,749)	(2,669,015)
Income Tax Expenses		-	-
<b>PROFIT/ (LOSS) AFTER TAX</b>		(2,372,749)	(2,669,015)

The accounting policies and annexed notes form an integral part of these financial statements.

  
Dipok Kumar Roy, FCA  
ICAB Enrollment No. 1334  
Partner  
Basu Banerjee Nath & Co.  
Chartered Accountants  
DVC : 2302061334AS436655

  
Managing Director  
স্বাক্ষরিত হিসাব বিবরণী  
সহিত প্রতিবেদন সম্মত  
করা হয়েছে।  
স্বাক্ষরিত হিসাব বিবরণী  
সহিত প্রতিবেদন  
সম্মত করা হয়েছে।

Director

Signed as per our annexed report of even date.



Saptam Biswas, FCA  
Enrollment Number: 1615  
Partner  
Chowdhury Bhattacharjee & Co.  
(Chartered Accountants)  
DVC : 2302061615AS407836

Place : Dhaka  
Dated : 06 February 2023



Place : Dhaka  
Dated : 06 February 2023





(১১) বাংলাদেশ ইনসুলেটর এন্ড স্যানিটারিওয়্যার ফ্যাক্টরি লিমিটেড



- ১। কারখানা/প্রতিষ্ঠানের নাম বাংলাদেশ ইনসুলেটর এন্ড স্যানিটারিওয়্যার ফ্যাক্টরি লিমিটেড
- ২। প্রতিষ্ঠাকাল ১৯৮১ খ্রি.
- ৩। স্থাপিত উৎপাদনক্ষমতা স্যানিটারিওয়্যার ৩,৪০০ মে.টন, ইনসুলেটর, ১,৭০০ মে.টন।
- ৪। স্থান বঙ্গনগর, মিরপুর, ঢাকা।
- ৫। উৎপাদিত পণ্য ও বাজার
- ১। স্যানিটারিওয়্যার
- ২। ইনসুলেটর
- ৬। চ্যালেঞ্জসমূহ
- কাঁচামালের দুপ্রাপ্যতা;
  - জনবল স্বল্পতা;
  - যন্ত্রপাতির কার্যকারিতা হ্রাস;
  - অনুন্নত বিপণন ব্যবস্থা;
  - চলতি মূলধনের অভাব।
- ৭। কর্মরত জনবল ২০৪ জন



M. Z. Islam & Co.  
Chartered Accountants

M A Fazal & Co.  
Chartered Accountants

**BANGLADESH INSULATOR & SANITARYWARE FACTORY LTD.**  
(An Enterprise of BCIC)  
BUX NAGAR, MIRPUR, DHAKA  
**STATEMENT OF THE FINANCIAL POSITION**  
AS AT 30TH JUNE, 2022

Particulars	Note	30.06.2022	30.06.2021
		Amt. (Tk.)	Amt. (Tk.)
<b>A. AUTHORIZED CAPITAL</b>		1,000,000,000	1,000,000,000
<b>B. PAID UP CAPITAL</b>			
Issued, Subscribed and Paid Up Capital	2.00	187,795,700	187,795,700
Share money Deposit		-	-
<b>TOTAL CAPITAL</b>		187,795,700	187,795,700
<b>C. RESERVE AND SURPLUS</b>			
Capital Reserve	3.00	2,199,728	2,199,728
Revaluation of Reserve & Surplus	4.00	482,136,875	482,136,875
Accumulated Profit/(Loss)	5.00	(517,284,062)	(397,132,535)
<b>TOTAL RESERVE &amp; SURPLUS</b>		(32,947,459)	87,204,068
<b>Total Shareholder's Equity (B+C)</b>		154,848,241	274,999,768
<b>D. LONG TERM LIABILITY</b>			
ADP Non Development Govt. Loan	6.00	6,400,000	6,400,000
Interest on Foreign Loan		9,224,554	9,224,554
Deferred Liabilities	7.00	64,421,000	64,421,000
<b>TOTAL LONG TERM LIABILITY</b>		80,045,554	80,045,554
<b>E. TOTAL CAPITAL EMPLOYED (B+C+D)</b>		234,893,795	355,045,322
<b>F. FIXED ASSETS</b>			
At cost (Sch "A")	8.00	1,281,826,440	1,276,703,977
Less: Accumulated Depreciation		(610,866,832)	(603,267,481)
<b>FIXED ASSETS AT WDV</b>		670,959,608	673,436,496
<b>G. OTHER LONG TERM ASSETS</b>			
Loan to Other Project		-	-
<b>H. LONG TERM ASSETS (F+G)</b>		670,959,608	673,436,496
<b>I. CURRENT ASSETS</b>			
<b>Inventory</b>	9.00		
Raw materials, Chemical and Packing materials	9.01	85,358,652	88,475,738
Spares, Accessories and stores	9.02	12,952,536	23,618,662
Stores in transit (Sch. C)	9.03	11,538,247	7,754,364
Work-in-process	9.04	21,621,472	29,856,344
Finished goods	9.05	165,689,519	166,004,301
<b>TOTAL INVENTORY</b>		297,160,425	315,709,408





বার্ষিক প্রতিবেদন  
Annual Report  
2021-2022



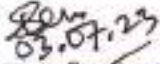
M. Z. Islam & Co.  
Chartered Accountants

M A Fazal & Co.  
Chartered Accountants

**BANGLADESH INSULATOR & SANITARYWARE FACTORY LTD.**  
(An Enterprise of BCIC)  
BUX NAGAR, MIRPUR, DHAKA  
**STATEMENT OF THE FINANCIAL POSITION**  
AS AT 30TH JUNE, 2022

Particulars	Note	30.06.2022	30.06.2021
		Amt. (Tk.)	Amt. (Tk.)
<b>Other Current Assets</b>			
Current Account with BCIC Enterprises	10.00	4,411,999	5,607,504
Loan & Advance (Sanitary loan, Sch. B)	11.00	18,200	18,200
Trade Debtors	12.00	89,935,252	109,365,534
Other Debtors	13.00	298,024	320,292
Advance and Deposits	14.00	5,918,713	6,507,676
Advance against income tax	15.00	168,763,560	151,150,337
Bank Deposit (FDR)	16.00	195,471,265	185,403,403
Cash & Bank Balance	17.00	19,198,413	26,142,529
<b>TOTAL OTHER CURRENT ASSETS</b>		<b>484,015,426</b>	<b>484,515,474</b>
<b>TOTAL CURRENT ASSETS</b>		<b>781,175,851</b>	<b>800,224,882</b>
<b>J. CURRENT LIABILITIES</b>			
Creditors for Goods Supplied	18.00	28,633,414	14,112,229
Creditors for Expenses	19.00	118,604,499	99,144,842
Creditors for Other Finance	20.00	81,519,326	76,488,629
Current account With BCIC Enterprises	21.00	3,385,797	3,315,314
BCIC Current Account	22.00	964,522,730	966,775,765
Turn Over Tax	23.00	20,575,898	18,779,276
<b>TOTAL CURRENT LIABILITIES</b>		<b>1,217,241,664</b>	<b>1,118,616,055</b>
<b>K. NET CURRENT ASSETS (I-J)</b>		<b>(436,065,813)</b>	<b>(318,391,173)</b>
<b>TOTAL ASSETS (H+K)</b>		<b>234,893,795</b>	<b>355,045,322</b>

The annexed notes form 01 to 33 and from Annexure A to X are integral part of these financial statements.

  
03.07.23  
Company Secretary  
Nahar Nipa  
Deputy Chief Accountant  
Head of Accounts & Finance  
B.I.S.F. Ltd. Mirpur, Dhaka  
(An Enterprise of BCIC)

  
31/7/2023  
Managing Director

  
13.08.2023  
Director  
মোঃ আবুল কালাম  
পরিচালক (খর্ব), বিসিআইসি, ঢাকা।

Signed in terms of our appointment of even date  
Md. Abul Basher  
BISF Ltd., Mirpur, Dhaka-1216  
An Enterprise of BCIC  
Under Ministry of Industries

  
Mohammad Fakhrul Alam Patwary, FCA  
Managing Partner  
M. Z. Islam & Co.  
Chartered Accountants  
DVC : 2308291249A5605832



  
Md. Abul Basher, FCA  
Managing Partner  
M A Fazal & Co.  
Chartered Accountants




Dated: Dhaka



(১২) ট্রেনিং ইনস্টিটিউট ফর কেমিক্যাল ইন্ডাস্ট্রিজ



- ১। কারখানা/প্রতিষ্ঠানের নাম ট্রেনিং ইনস্টিটিউট ফর কেমিক্যাল ইন্ডাস্ট্রিজ (টিআইসিআই)
- ২। প্রতিষ্ঠাকাল ১৯৯০খ্রি.
- ৩। স্থান পলাশ, নরসিংদী
- ৪। সেবাসমূহ সার্ভিস (বিভিন্ন সরকারি ও বেসরকারি প্রতিষ্ঠানের কারিগরী দক্ষতা বৃদ্ধির জন্য প্রশিক্ষণ এর পাশাপাশি টেকনিক্যাল সার্ভিস প্রদান করা হয়)
- ৫। চ্যালেঞ্জসমূহ
- অভিজ্ঞ প্রশিক্ষক ঘাটতি
  - লেভি নির্ভরশীলতা
  - আবাসন সমস্যা
  - অবকাঠামো রক্ষণাবেক্ষণ ব্যয় বৃদ্ধি
  - UFFL বন্ধ হয়ে যাওয়ায় প্লাস্ট ভিজিট সঠিকভাবে করানো যাচ্ছে না।
  - UFFL পুরোপুরি বন্ধ হয়ে গেলে ইউটিলিটি সরবরাহ সমস্যা দেখা দেবে।
- ৬। কর্মরত জনবল ৬০ জন



**Training Institute for Chemical Industries**  
Statement of Financial Position  
As at June 30, 2022

Particulars	Notes	Amount in Taka	
		June 30, 2022	June 30, 2021
<b>ASSETS</b>			
<b>Non-current Assets</b>		<b>391,393,294</b>	<b>563,708,278</b>
Property, Plant and Equipment	2.00	385,783,981	50,288,950
Capital Work in Progress	3.00	-	509,303,000
Long Term Investment	4.00	5,609,313	4,136,325
<b>Current Assets</b>		<b>402,558,407</b>	<b>386,441,608</b>
Stores, Spares and Accessories	6.00	791,198	689,998
Receivable from Enterprise	7.00	124,846,339	127,837,511
Advance, Deposits and Prepayments	8.00	161,501	174,466
Fixed Deposit Receipt (FDR)	9.00	268,755,741	255,572,438
Cash and Cash Equivalent	10.00	10,003,628	2,167,195
<b>Total Assets</b>		<b>793,951,701</b>	<b>950,149,884</b>
<b>CAPITAL FUNDS AND LIABILITIES</b>			
<b>Funds</b>		<b>768,442,636</b>	<b>910,458,872</b>
Grant	11.00	883,842,814	883,842,814
Fund	12.00	278,631,791	274,408,413
Excess of Expenditure over Income (Depreciation portion)	13.00	(600,947,698)	(574,145,350)
Levy Adjustment Account	14.00	206,915,728	326,352,995
<b>Non-current Liabilities</b>			
Non Development Govt Loan	15.00	600,000	600,000
<b>Current Liabilities</b>		<b>24,909,065</b>	<b>365,444,007</b>
BCIC Current Account	16.00	6,035,794	6,298,419
Inter-project Current Account	17.00	6,862,457	15,173,961
Creditors for Expenses	18.00	545,866	355,704
Creditors for other Finance	19.00	11,464,928	17,262,928
<b>Total Liabilities</b>		<b>25,509,065</b>	<b>366,044,007</b>
<b>Total Capital and Liabilities</b>		<b>793,951,701</b>	<b>950,149,884</b>

The annexed notes 1 to 19 and annexures A to B and Schedule 1 to 14 form an integral part of these financial statements.

Head of Accounts

Executive Director

Director

Signed in terms of our separate report of even date

Firm's Name : Rahman Mostafa Alam and Co.  
Chartered Accountants

Firm's Name : FAMES & R  
Chartered Accountants

Signature :

Auditors' Name : Md. Anwaruzzaman FCA,  
Enroll No.: 1268

Date : February 27, 2023

Place : Dhaka

DVC : 2302271268AS696407

Signature :


Auditors' Name : Ms. Fouzia Haque FCA,  
Enroll No.: 1032

Date : February 27, 2023

Place : Dhaka

DVC : 2302271032AS713228





Training Institute for Chemical Industries  
Statement of Income and Expenditure  
For the year ended on June 30, 2022

Particulars	Notes	Amount in Taka	
		July 01, 2021 to June 30, 2022	July 01, 2020 to June 30, 2021
<b>Income</b>			
Management Fee	Schedule-09	234,340,889	77,402,133
Training Fee		10,317,100	2,963,831
Expert Service Fee		2,711,268	4,437,722
Bank Interest Income		11,032,263	10,932,215
Other Income	Schedule-10	304,600	218,956
		<b>258,706,460</b>	<b>95,652,856</b>
<b>Revenue Expenditure</b>			
Salary & Allowances	Schedule-11	82,595,378	74,227,773
Spares & Store consumed	Schedule-12	404,505	472,074
100th Birthday of Bangabandhu Celebrate		257,496	114,265
Training Expenses		761,628	343,561
Foreign Training Exp.		140,000,000	-
Lecture, Honorarium, Reward		600,230	613,270
Printing & Stationery		738,264	525,992
Telephones & Internet		308,733	227,320
Postage, Telegram & Telephone		1,338	2,673
Rates & Taxes		337,875	337,875
Travelling & Conveyance		1,105,037	811,747
Food & Conveyance		159,200	154,000
Electricity & Lighting		2,688,072	2,691,416
Publicity & Advertisement		389,487	382,414
Entertainment		785,737	196,348
Insurance		165,610	165,610
Contract Labour		9,371,652	6,631,806
Gardening Expenses		118,961	98,361
Audit Fee		150,000	146,000
Legal Fee		27,350	-
License Fee, Software Renewal Fee		228,068	302,789
Newspaper & Magazing		20,440	14,474
Gas & Water		1,126,748	1,058,267
Security expenses		7,037,943	4,083,683
Repairs & Maintenance	Schedule-13	985,839	521,698
Depreciation	Annexure-A	26,802,347	4,534,490
Vehicle Running Expenses		1,834,302	329,187
Social Welfare Expenses	Schedule-14	1,207,746	773,757
Bank charge		49,610	73,514
Sanitation Expenses		98,874	90,667
Accreditation Board Fee		45,700	15,900
Chemical Consumable & Others		144,785	-
Annual Report		31,752	16,900
Governing Body Expenses		2,369,389	846,307
Miscellaneous Expenses		2,191,937	15,115
SDQ/NASD/NIS Exp		95,508	-
Research & Development		-	125,877
		<b>285,606,977</b>	<b>100,187,148</b>
Excess of Expenditure over Income (Depreciation portion)		<b>(26,802,347)</b>	<b>(4,534,490)</b>
		<b>258,706,460</b>	<b>95,652,856</b>

The annexed notes 1 to 19 and annexures A to B and Schedule 1 to 14 form an integral part of these financial statements.


N.B. "Modernization & Strengthening of Training Institute For Chemical Industries in Bangladesh" Project expenses Tk. 140,552,000 add this year.

Head of Accounts  Executive Director  Director 

Signed in terms of our separate report of every date

Firm's Name : Rahman Mustafa Alam and Co.  
Chartered Accountants

Firm's Name : FAMES & R  
Chartered Accountants

Signature : 

Signature : 

Auditors' Name : Md. Anwaruzaman FCA,  
Enroll No.: 1288

Auditors' Name : Ms. Fozia Haque FCA,  
Enroll No.: 1032

Date : February 27, 2023

Date : February 27, 2023

Place : Dhaka

Place : Dhaka

DVC : 2302271030AS096407

DVC : 2302271030AS71322B





## Training Institute for Chemical Industries

Statement of Cash Flows  
For the year ended on June 30, 2022

Particulars	Amount in Taka	
	July 01, 2021 to June 30, 2022	July 01, 2020 to June 30, 2021
<b>CASH FLOW FROM OPERATING ACTIVITIES:</b>		
Excess of Expenditure Over Income	(26,802,348)	(4,534,490)
<b>Add: Items converted into cash basis:</b>		
Depreciation	26,802,347	4,534,490
Increase/(decrease) in Stores, Spares & Accessories	(101,201)	(275,985)
Increase/(decrease) in Receivable From Enterprise	2,991,172	(20,658,115)
Increase/(decrease) in Advance, Deposits & Prepayments	12,965	(31,364)
Increase/(decrease) in Fixed Deposits Receipt (FDR)	(11,183,303)	(44,798,750)
Increase/(decrease) in Inter Project Current Account	(8,311,503)	1,399,353
Increase/(decrease) in BCIC Current Account	(262,625)	425,266
Increase/(decrease) in Creditors for Expenses	190,182	(65,219)
Increase/(decrease) in Creditors for Other finance	(5,798,000)	4,352,540
<b>Net Cash Provided / (Used) by Operating Activities</b>	<b>(22,462,314)</b>	<b>(59,652,275)</b>
<b>CASH FLOW FROM INVESTING ACTIVITIES:</b>		
Acquisition of Fixed Assets	(362,317,378)	(2,451,063)
Long Term Investment	(1,472,987)	(2,027,610)
Increase/(decrease) in Capital Work in progress	509,303,000	-
<b>Net Cash used in investing activities</b>	<b>145,512,635</b>	<b>(4,478,673)</b>
<b>CASH FLOW FROM FINANCING ACTIVITIES:</b>		
Capital	4,223,378	4,551,063
Increase/(decrease) in Levy Adjustment	(119,437,266)	52,121,804
<b>Net cash provided in financing activities</b>	<b>(115,213,889)</b>	<b>56,672,867</b>
<b>Net increase/decrease in Cash &amp; Cash equivalents</b>	<b>7,836,432</b>	<b>37,340,670</b>
<b>Cash and cash equivalents at the beginning of the Year</b>	<b>2,167,195</b>	<b>220,398,963</b>
<b>Cash and cash equivalents at the end of the Year</b>	<b>10,003,628</b>	<b>2,167,195</b>

  
Head of Accounts

  
Executive Director

  
Director





(১৩) ঢাকা লেদার কোম্পানি লিমিটেড



১। কারখানা/প্রতিষ্ঠানের নাম	ঢাকা লেদার কোম্পানি লিমিটেড
২। প্রতিষ্ঠাকাল	১৯৯৪খ্রি.
৩। স্থান	নয়ারহাট, সাভার, ঢাকা
৪। উৎপাদিত পণ্য	১০০% রপ্তানীমুখী গরু ও ছাগলের ক্রাস্ট ও ফিনিশড চামড়া
৫। বর্তমান অবস্থা (চালু/বন্ধ)	অক্টোবর, ১৯৯৮খ্রিঃ হতে বন্ধ আছে • ডিএলসিএল এর ১৮.০০ (আঠারো) একর জায়গায় একটি ওভেন পলিপ্রোপাইলিন (ডব্লিউপিপি) ব্যাগ কারখানা স্থাপনের লক্ষ্যে সম্ভাব্যতা সমীক্ষা সম্পাদনের পদক্ষেপ গ্রহণ করা হয়েছে।
৬। কর্মরত জনবল	১০ জন



FAMES & R  
Chartered Accountants

**Dhaka Leather Company Limited**  
**Statement of Financial Position**  
As at June 30, 2022

Particulars	Notes	Amount in Taka	
		June 30, 2022	June 30, 2021
<b>ASSETS</b>			
<b>Non Current Assets</b>		<b>775,091,004</b>	<b>775,188,087</b>
Property, Plant & Equipments	Annex A	613,150,832	613,159,434
Pre-Operating Expenses	4.00	161,940,172	161,940,172
Preliminary Expenses	5.00	-	88,481
<b>Current Assets :</b>		<b>31,635,477</b>	<b>31,635,477</b>
Inventory	6.00	20,722,806	20,722,806
Current Account with Enterprise	7.00	8,881,647	8,881,647
Advance, Deposits & Prepayments	8.00	2,031,024	2,031,024
Cash at Bank	9.00	-	-
<b>Total Assets :</b>		<b>806,726,481</b>	<b>806,823,564</b>
<b>CAPITAL &amp; RESERVE</b>		<b>(381,915,622)</b>	<b>(367,687,170)</b>
Ordinary Share	10.00	1,000,000	1,000,000
Share money Deposit (BCIC Equity)	11.00	299,000,000	299,000,000
Retained Earnings (Accumulated Loss)	12.00	(681,915,622)	(667,687,170)
<b>Non Current Liabilities :</b>		<b>57,030,873</b>	<b>57,409,773</b>
Govt. Loan (ADP)	13.00	49,565,766	48,913,991
Deferred Liabilities (Gratuity)	14.00	7,465,107	8,495,782
<b>Current Liabilities :</b>		<b>1,131,611,230</b>	<b>1,117,100,961</b>
Creditor for Expenses	15.00	2,426,684	2,370,402
Creditor for Other Finance	16.00	7,525,354	7,554,459
Current Account with Enterprise	17.00	140,474	140,474
BCIC Loan Account (Short Term)	18.00	636,064,696	636,064,696
Current Account with BCIC	19.00	485,454,022	470,970,930
<b>Total Current and Non-Current Liabilities</b>		<b>1,188,642,103</b>	<b>1,174,510,734</b>
<b>Total Equity &amp; Liabilities :</b>		<b>806,726,481</b>	<b>806,823,564</b>

Annexed notes form an integral part of these financial statements

  
Company Secretary

  
Managing Director

  
Director

Signed as per the annexed report of the same date.

Dated : February 15, 2023  
Place : Dhaka



  
FAMES & R  
Chartered Accountants  
DVC:# 2302151032A5419749



FAMES & R  
Chartered Accountants

**Dhaka Leather Company Limited**  
**Statement of Profit or Loss and other Comprehensive Income**  
for the year ended June 30, 2022

Particulars	Note	Amount in Taka	
		June 30, 2022	June 30, 2021
<b>Income</b>			
Sale of Tender Document		-	-
Job Charge Received		-	-
Profit on Sales on Assets		-	-
<b>Operating Expenses</b>			
Officers & Staff Salary	20.00	8,470,273	8,696,064
General Administrative overhead	21.00	5,106,404	4,654,157
Interest on ADP Loan	13.00	651,775	651,775
		<b>14,228,452</b>	<b>14,001,996</b>
Profit/(Loss) before income Tax		(14,228,452)	(14,001,996)
Income Tax Expenses		-	-
<b>Profit/ (Loss) after Tax for the year :</b>		<b>(14,228,452)</b>	<b>(14,001,996)</b>

Annexed notes form an integral part of these financial statements

Company Secretary

Managing Director

Director

Signed as per the annexed report of the same date.

Dated : February 15, 2023  
Place : Dhaka

FAMES & R  
Chartered Accountants  
DVC:# 2302151032AS419749





(১৪) খুলনা হার্ডবোর্ড মিলস্ লিমিটেড

Khulna Hard Board Mills Ltd.  
Town Khalishpur, Khulna  
STATEMENT OF FINANCIAL POSITION  
As on 30 June 2022

Particulars	Notes	Amount in Taka	
		30-06-2022	30-06-2021
*Restated			
<b>ASSETS:</b>			
<b>Non-Current Assets</b>			
Property, Plant and Equipment	4.00	78,378,593	78,365,891
Less: Accumulated depreciation		63,849,235	63,885,235
<b>Total Non-current Assets</b>		<b>14,529,358</b>	<b>14,511,658</b>
<b>Current Assets</b>			
Inventory	5.6.7	33,572,085	44,241,667
Current Account with Enterprise	8.00	568,407	511,073
Other Debtors	9.00	90,638	90,638
Advances, Deposits and Pre-payments	10.00	1,707,365	1,808,814
Advance against Income Tax	11.00	1,126,577	1,126,577
Deferred Expenses	19.00	-	1,774,512
Cash and Cash Equivalents	12.00	32,221,369	11,203,979
<b>Total Current Assets</b>		<b>69,286,321</b>	<b>61,780,269</b>
<b>Total Assets</b>		<b>83,815,479</b>	<b>76,279,914</b>
<b>Current Liabilities</b>			
Creditors for Goods Supplied	13.00	3,125,145	3,125,145
Provision for Expenses	14.00	3,497,623	3,103,744
Creditors for other Finance	15.00	21,391,358	10,678,323
Current Account with Enterprise	16.00	5,202,240	5,212,608
BOC Current Account		328,182,156	315,020,063
BOC Short term loan		54,421,805	43,686,806
Payable against Gratuity	17.00	429,840	429,840
Provision for Income Tax	18.00	62,175	33,172
		<b>416,312,981</b>	<b>381,289,700</b>
Long Term Loan	20.00	148,880,118	145,069,823
<b>Total Non-Current Liabilities</b>		<b>148,880,118</b>	<b>145,069,823</b>
<b>Total Liabilities</b>		<b>565,192,499</b>	<b>526,359,523</b>
<b>Net Liabilities</b>		<b>(481,377,020)</b>	<b>(450,082,609)</b>
<b>Equity &amp; Liabilities</b>			
Authorised Capital		25,000,000	25,000,000
Fund up Capital		3,757,000	3,757,000
Govt Equity/Capital Contribution		2,500,000	2,500,000
<b>Total Capital</b>		<b>6,257,000</b>	<b>6,257,000</b>
General Reserve & Surplus		4,350,925	4,350,925
Accumulated Loss		(491,984,944)	(460,690,331)
<b>Total Reserve</b>		<b>(487,634,020)</b>	<b>(456,339,406)</b>
<b>Total Equity</b>		<b>(481,377,020)</b>	<b>(450,082,609)</b>

Annexed note form and integral part of these financial statements

*Saman*  
22/08/22  
Company Secretary

*Ahsan*  
11/04/23  
Managing Director

*Perseval*  
12/04/23  
Director

Signed in terms of our separate report of even date.

Place: Dhaka  
Date: 04 April 2023

*Ahsan Mansur*  
Ahsan Mansur & Co.  
Chartered Accountants  
Md. Raghif Ahsan FCA  
DVC:2304060689AS223836



Khulna Hard Board Mills Ltd.  
Town Khalishpur, Khulna

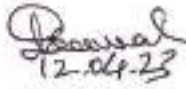
STATEMENT OF PROFIT OR LOSS AND OTHER COMPREHENSIVE INCOME  
For the year ended 30 June 2022

Particulars		30-06-2022	*Restated
		TAKA	30-06-2021 TAKA
<b>Sales Revenue:</b>			
Gross Local sales		4,367,550	460,600
<b>NET SALES REVENUE</b>	21.00	<b>4,367,550</b>	<b>460,600</b>
Loss: Cost of Goods Sold	22.00	4,367,550	460,600
<b>Gross Profit/ (Loss)</b>		<b>-</b>	<b>-</b>
<b>Less : Other Operating Expenses:-</b>			
Salary & Allowances - Admin	23.00	17,807,626	90,566,312
General & Administrative Expenses	24.00	3,671,224	1,701,079
Audit Fees		50,000	63,000
Selling & Distribution Expenses		29,180	8,824
<b>Total Operating Expenses</b>		<b>21,558,030</b>	<b>92,339,215</b>
<b>OPERATING PROFIT/ (LOSS)</b>		<b>(21,558,030)</b>	<b>(92,339,215)</b>
<b>Add: Other Income</b>	25.00	<b>466,314</b>	<b>388,732</b>
<b>Profit / (Loss) before Financial &amp; Tax Expenses</b>		<b>(21,091,716)</b>	<b>(91,950,483)</b>
Financial Expenses.	26.00	10,202,697	4,189,043
<b>Net Profit/ (Loss) Before Tax</b>		<b>(31,294,413)</b>	<b>(96,139,526)</b>
Provision for Income tax			
<b>Net Profit/ (Loss) After Tax</b>		<b>(31,294,413)</b>	<b>(96,139,526)</b>
Accumulated Loss as per last year		(460,690,531)	(364,551,005)
<b>Balance Transferred to Retained Earnings</b>		<b>(491,984,944)</b>	<b>(460,690,531)</b>

Annexed note form and integral part of these financial statements


  
Company Secretary

  
Managing Director

  
Director

Signed in terms of our separate report of even date.

Place: Dhaka  
Date: 04 April 2023

  
Ahsan Manzur & Co.  
Chartered Accountants  
Md. Raghieb Ahsan FCA  
DVC:2304040689AS223836



(১৫) নর্থ বেঙ্গল পেপার মিলস্ লিমিটেড

North Bengal Paper Mills Ltd.  
(An Enterprise of BCIC)  
Paksey, Pabna  
Statement of Financial Position  
As At 30 June, 2022

Particulars	Notes	2021-22 Amount (Tk.)	2020-21 Amount (Tk.)
<b>A</b> Authorized Capital 10,000,000 ordinary shares @ Tk.100 each	2.01	1,000,000,000	1,000,000,000
<b>B</b> Issued subscribed & paid up capital 5 ordinary shares @ Tk.100 each Govt. equity/capital contribution	2.02 3.00	500 238,842,000	500 238,842,000
<b>Total Capital &amp; Govt. equity</b>		<b>238,842,500</b>	<b>238,842,500</b>
<b>C</b> Reserve & Surplus: Capital reserve: Accumulated Profit/(loss) <b>Total Reserve &amp; Surplus</b>	4.00	59,220,872 (4,459,582,059) <b>(4,400,361,187)</b>	59,220,872 (4,397,372,017) <b>(4,338,151,145)</b>
<b>D</b> Long Term Liabilities Foreign loan(credit) Govt. loan (ADP) Govt. loan(Pay off) Term Loan Govt Loan (Sonal Bank) Sonal Bank Ltd. (BMRE) <b>Total Long Term Liabilities:</b>	5.00 6.00 7.00 8.00	17,319,445 76,219,116 659,913,973 249,363,307 60,000,000 36,433,041 <b>1,099,248,882</b>	17,319,445 76,219,116 642,963,973 242,174,307 60,000,000 - <b>1,038,676,841</b>
<b>E</b> Capital Employed(B+C+D)		<b>(3,062,269,805)</b>	<b>(3,060,631,804)</b>
<b>F</b> Fixed Assets Written Down Value	9.00	5,219,083	14,080,083
<b>G</b> Total Fixed Assets		<b>5,219,083</b>	<b>14,080,083</b>
<b>H</b> Current Assets			
<b>H1</b> Inventories Raw materials Store spare & accessories <b>Total Inventories</b>	10.00	- - - <b>-</b>	- - - <b>-</b>




North Bengal Paper Mills Ltd.  
(An Enterprise of BCIC)  
Paksey, Pabna  
Statement of Financial Position  
As At 30 June, 2022

Particulars	Notes	2021-2022 Amount (Tk.)	2020-2021 Amount (Tk.)
<b>H2 Other Current Assets</b>			
Current account with enterprises	11.00	20,624,161	20,624,161
Sundry debtors	12.00	-	12,944
Advance, deposit & pre-payment	13.00	729,751	773,794
Cash in hand	14.00	1,330	19,015
Cash at bank	15.00	167,838,687	197,045,142
<b>Total Other Current Assets</b>		<b>189,193,929</b>	<b>218,475,056</b>
<b>Total Current Assets (H1+H2)</b>		<b>189,193,929</b>	<b>218,475,056</b>
<b>I Current Liabilities</b>			
Creditor for goods supplies	16.00	7,736,898	9,353,326
Creditor for expenses	17.00	57,986,003	58,107,509
Creditor for other finance	18.00	34,832,683	70,833,680
Current account with enterprise	24.00	100,389,652	100,389,652
BCIC Current account	25.00	1,491,490,191	1,499,685,386
Loan from BCIC	26.00	1,564,247,390	1,554,817,390
<b>Total Current Liabilities:</b>		<b>3,256,682,817</b>	<b>3,293,186,943</b>
<b>J Net Current Assets (H-I)</b>		<b>(3,067,488,888)</b>	<b>(3,074,711,887)</b>
<b>Total Assets (G+J)</b>		<b>(3,062,269,805)</b>	<b>(3,060,631,804)</b>

Annexed notes from 1-31 to form an integral part of these financial statements

  
Company Secretary

  
Managing Director  
মোঃ সিরাজুল ইসলাম

  
Director

Signed in terms of our separate report on date  
১৪শ, নব্বইশ বার্ষিক বলাকা  
চাকর।

ড. মোঃ জাকির হোসেন আফদ  
পরিচালক (পরিচালনা ও ব্যবস্থাপনা)  
বিলিআইসি

Place: Dhaka  
Date: 12 February 2023



  
Ahsan Manzur & Co.  
Chartered Accountants  
Md. Raghib Ahsan FCA  
DVC: 2302120689A5315498



North Bengal Paper Mills Ltd.  
(An Enterprise of BCIC)  
Paksey, Pabna

Statement of Profit or Loss and other Comprehensive Income  
For the year ended 30 June, 2022

Particulars	Notes	2021-22 Amount (Tk.)	2020-21 Amount (Tk.)
A. Sales Revenue		-	-
Less: VAT		-	-
Net Sales		-	-
B. Less: Cost of Goods Sold		-	-
C. Gross Profit/(Loss) (A-B)		-	-
D. Less: Administrative Expenses:	27.00		
Salary & Allowances of Corporation Officers		3,478,740	2,952,549
Salary & Wages of pay off employees		1,376,748	1,447,440
Salary & Allowances of Ansars & Security Guard		510,666	5,265,605
General Administrative Overhead		1,810,127	2,438,004
Total Expenses		7,176,281	12,103,598
E Operating Profit/(Loss) (C-D)		(7,176,281)	(12,103,598)
Add, Other Income	31.00	4,460,077	154,740
F Total Operating Profit/(Loss)		(2,716,204)	(11,948,858)
Less: Interest & Financial Expenses	28.00	24,183,668	24,158,363
G Net Profit/(Loss) before Income Tax		(26,899,872)	(36,107,221)
Provision for Income Tax		-	-
Net Profit/(Loss) after Income Tax		(26,899,872)	(36,107,221)
H Add/(Less): prior year adjustment	30.00	(35,310,170)	7,756,667
I Accumulated Profit/(Loss)		(62,210,042)	(28,350,554)
J Accumulated Profit/(Loss) up to previous year		(4,397,372,017)	(4,369,021,463)
K Accumulated Profit/(Loss) transferred to B.S.		(4,459,582,059)	(4,397,372,017)

Annexed notes from 1-31 to form an integral part of these financial statements

Company Secretary

Managing Director

Director

Signed in terms of the Companies Act, 1993 and the Companies (Amendment) Act, 2017, on behalf of the Board of Directors of the Company.

ড. মোঃ জাকির হোসেন আখন্দ  
পরিচালক (পরিচালন ও ব্যবস্থাপনা)  
বিবিআইসি

Place: Dhaka

Date: 12 February 2023



Ahsan Manzur & Co.  
Chartered Accountants  
Md. Raghieb Ahsan FCA  
DVC: 2302120689AS315498



## মামলা/বিভাগীয় মামলা

### ১১.১ মামলা/বিভাগীয় মামলা নিষ্পত্তি সংক্রান্ত তথ্য

২০২০-২০২১ অর্থ বছরে অনিষ্পন্ন বিভাগীয় মামলার সংখ্যা	প্রতিবেদনাধীন বছরে (২০২১-২০২২) দায়েরকৃত বিভাগীয় মামলার সংখ্যা	প্রতিবেদনাধীন বছরে (২০২১-২০২২) নিষ্পত্তিকৃত মামলার সংখ্যা				বছর শেষে অনিষ্পন্ন বিভাগীয় মামলার সংখ্যা
		চাকুরিচ্যুতি/ বরখাস্ত	অব্যাহতি	অন্যান্য দণ্ড	মোট	
১৪	১৪	০৬	০০	০৮	১৪	১৪

### ১১.২ অডিট আপত্তি সংক্রান্ত তথ্য

(কোটি টাকায়)

অর্থবছর	অডিট আপত্তি				ব্রডশিট জবাবের সংখ্যা	নিষ্পত্তিকৃত অডিট আপত্তি		অনিষ্পন্ন অডিট আপত্তি	
	বিবেচ্য বছরের আপত্তির সংখ্যা	বিবেচ্য বছরের টাকার পরিমাণ	ক্রমপঞ্জিভূত মোট সংখ্যা	ক্রমপঞ্জিভূত টাকার পরিমাণ		সংখ্যা	টাকার পরিমাণ	সংখ্যা	টাকার পরিমাণ
২০২১-২০২২	২৭৭	৪৮৬৫.৬৯	২০৬৪	২৫৮৬৭.৩৮	৩২৫	৯২	১৭১০.৪৭	১৯৭২	২৪১৫৬.৯১

### ১১.৩ সরকার কর্তৃক/সরকারের বিপক্ষে বিভিন্ন আদালতে দায়েরকৃত মামলার তথ্য

সরকারি সম্পত্তি/স্বার্থ রক্ষার্থে দণ্ড/সংস্থা কর্তৃক দায়েরকৃত ক্রমপঞ্জিভূত মামলার সংখ্যা	বিবেচনাধীন বছরে দায়েরকৃত মামলার সংখ্যা	সরকারের বিপক্ষে দায়েরকৃত ক্রমপঞ্জিভূত রিট মামলার সংখ্যা	উন্নয়ন প্রকল্প বাস্তবায়নের ক্ষেত্রে সরকারের বিরুদ্ধে দায়েরকৃত ক্রমপঞ্জিভূত মামলার সংখ্যা	সরকারের বিরুদ্ধে দায়েরকৃত মোট মামলার সংখ্যা	প্রতিবেদনাধীন অর্থবছরে নিষ্পত্তিকৃত মোট মামলার সংখ্যা	
						উচ্চ আদালত
	৮০	১	২৫১	-	৩৬৩	২৪

### ১১.৪ অভিযোগ নিষ্পত্তি সংক্রান্ত তথ্য

প্রাপ্ত অভিযোগের ক্রমপঞ্জিভূত মোট সংখ্যা	প্রতিবেদনাধীন বছরে দায়েরকৃত অভিযোগের সংখ্যা	প্রতিবেদনাধীন বছরে নিষ্পত্তিকৃত অভিযোগের সংখ্যা	বছর শেষে অনিষ্পন্ন সংখ্যা
০১	১৫	১৪	০২

### ১১.৫ অভ্যন্তরীণ নিরীক্ষা কার্যক্রম সংক্রান্ত তথ্য

ক্রম.	প্রতিষ্ঠানের ধরণ	মোট সংখ্যা	অভ্যন্তরীণ নিরীক্ষা কার্যক্রম	
			সম্পাদিত	অসম্পাদিত
০১)	কারখানা	১৯	১৬	০৩
০২)	প্রকল্প	০৫	০২	০৩
০৩)	বিভাগ	০৮	০৩	০৫
০৪)	বাফার	২৬	২৬	-



## বিসিআইসি ও এর নিয়ন্ত্রণাধীন কারখানাসমূহের পরিচালিত স্কুল ও কলেজ এর ফলাফল

### ১২.১ ২০২১ সালের জেএসসি, এসএসসি এবং এইচএসসি এর সার্বিক ফলাফল

প্রতিষ্ঠানের নাম	শিক্ষা প্রতিষ্ঠানের নাম ও প্রতিষ্ঠার তারিখ	শিক্ষক সংখ্যা	মোট শিক্ষার্থীর সংখ্যা	এসএসসি পরীক্ষার ফলাফল			এইচএসএসসি পরীক্ষার ফলাফল		
				পরীক্ষার্থী	ফলাফল (কৃতকার্য)	পাশের হার	পরীক্ষার্থী	ফলাফল (কৃতকার্য)	পাশের হার
বিসিআইসি	বিসিআইসি কলেজ প্রতিষ্ঠা: ১৯৯১ সালে	১১০ জন	৯৯৩ জন	-	-	-	৮৩৭জন	কৃতকার্য: ৮৩১ জন	পাশের হার ৯৯.৫২%
	বিসিআইসি কলেজ (স্কুল শাখা) প্রতিষ্ঠা: ১৯৮৩ সালে			১৫৬ জন	১৫৫ জন	৯৯.৩৬%			
ইউএফএফএল, ঘোড়াশাল, নরসিংদী।	ইউরিয়া সার কারখানা কলেজ প্রতিষ্ঠা: ১৯৮১	১৪জন	১০৯৮ জন	-	-	-	৮৫জন	৮৫জন	পাশের হার ১০০%
	ইউরিয়া সার কারখানা কলেজ (স্কুল শাখা) প্রতিষ্ঠা: ১৯৭০	২৭ জন		১২৫জন	১১৯জন	৯৫.২%	-	-	-
সিইউএফএল, চট্টগ্রাম।	চিটাগাং ইউরিয়া ফার্টলাইজার স্কুল ও কলেজ প্রতিষ্ঠা: ১৯৮৮	স্থায়ী: ৩৪ অস্থায়ী: ৯	৯৪৫ জন	৯২ জন	৯০ জন	৯৭.৮৩%	৭৯ জন	৭৪ জন	৯৩.৬৭%
এএফসিসিএল, আগুগঞ্জ, ব্রাহ্মণবাড়ীয়া	আগুগঞ্জ সার কারখানা কলেজ প্রতিষ্ঠার তারিখ: ১৯৭৮	৫২	১৩৯৯ জন	১২০	১১৯ জন	৯৯.১৭%	১৭৮ জন	১৭৮ জন	১০০%
শাহজালাল ফার্টলাইজার কোম্পানি লিঃ	শাহজালাল এনজিএফএফ স্কুল স্থাপিত-১৯৬১খ্রি.	-	-	-	-	-	-	-	-
কর্ণফুলী পেপার মিলস লিঃ	কেপিএম হাই স্কুল এন্ড কলেজ স্থাপিত-১৯৫৩খ্রি.	২২ জন	-	১৫৪ জন	১৪৬জন	৯৪.৮১%	-	-	-
যমুনা সার কারখানা লিঃ	যমুনা সার কারখানা স্কুল এন্ড কলেজ স্থাপিত: ১৯৯১খ্রি.	৫২ জন	৬৬২ জন	৫৭ জন	৫৭ জন	১০০%	৯৩ জন	৯০ জন	৯৬.৭৭%
টিএসপি কমপ্লেক্স লিঃ	টিএসপি কমপ্লেক্স সেকেন্ডারী স্কুল স্থাপিত: ১৯৭৯খ্রি.	২৭ জন	৮৮০ জন	১১৩ জন	১১০ জন	৯৭.৩৫%	-	-	-
ছাতক সিমেন্ট ফ্যাক্টরি লিঃ	ছাতক সিমেন্ট ফ্যাক্টরি উচ্চ বিদ্যালয় স্থাপিত: ১৯৪৫খ্রি.	২২ জন	৭৩০জন	১০০ জন	৯৮ জন	৯৮.০৪%	-	-	-



১২.২ ২০২২ সালের জেএসসি, এসএসসি এবং এইচএসসি এর সার্বিক ফলাফল

প্রতিষ্ঠানের নাম	শিক্ষা প্রতিষ্ঠানের নাম ও প্রতিষ্ঠার তারিখ	শিক্ষক সংখ্যা	মোট শিক্ষার্থীর সংখ্যা	এসএসসি পরীক্ষার ফলাফল			এইচএসএসসি পরীক্ষার ফলাফল		
				পরীক্ষার্থী	ফলাফল (কৃতকার্য)	পাশের হার %	পরীক্ষার্থী	ফলাফল (কৃতকার্য)	পাশের হার %
বিসিআইসি	বিসিআইসি কলেজ প্রতিষ্ঠাঃ ১৯৯১ সালে	১১০ জন	১১৫৪ জন	-	-	-	৯৬৬	৯৬০	৯৯.৬৯%
	বিসিআইসি কলেজ (স্কুল শাখা) প্রতিষ্ঠাঃ ১৯৮৩ সালে			১৯৪ জন	১৮৯ জন	৯৭.৪২%	-	-	-
ইউএফএফএল, ঘোড়াশাল, নরসিংদী।	ইউরিয়া সার কারখানা কলেজ; প্রতিষ্ঠাঃ ১৯৮১	১৪ জন	৮৬২ জন	-	-	-	১৯	১৭	৮৯.৪৭%
	ইউরিয়া সার কারখানা কলেজ (স্কুল শাখা), প্রতিষ্ঠাঃ ১৯৭০	২৭ জন		১৩৫	১২৯	৯৫.৫৬	-	-	-
সিইউএফএল, চট্টগ্রাম।	চিটাগাং ইউরিয়া ফার্টিলাইজার স্কুল ও কলেজ প্রতিষ্ঠাঃ ১৯৮৮খ্রি.	স্থায়ী: ৩৩ অস্থায়ী: ৯	৯৮২ জন	৯১	৯১	১০০%	১২৫	১১৯	৯৫.২%
এএফসিসিএল, আশুগঞ্জ, ব্রাহ্মণবাড়ীয়া	আশুগঞ্জ সার কারখানা কলেজ স্থাপিত: ১৯৭৮খ্রি.	৫৪	১২৫৩ জন	১০৮	১০৭	৯৯.৭%	১৭৫	১৭৩	৯৮.৮৭%
শাহজালাল ফার্টিলাইজার কোম্পানি লিঃ	শাহজালাল এনজিএফএফ স্কুল স্থাপিত-১৯৬১খ্রি.	২৫ জন	৬৯২ জন	-	-	-	-	-	-
কর্ণফুলী পেপার মিলস লিঃ	কেপিএম হাই স্কুল এন্ড কলেজ স্থাপিত-১৯৫৩খ্রি.	২২ জন	১০১ জন	-	৯৭	৯৬.০৪	-	-	-
যমুনা সার কারখানা লিঃ	যমুনা সার কারখানা স্কুল এন্ড কলেজ স্থাপিতঃ ১৯৯১খ্রি.	৪৭ জন	৬৮৭ জন	৫৭ জন	৫৭ জন	১০০%	৭৮ জন	৭৫ জন	৯৬.১৫%
টিএসপি কমপ্লেক্স লিঃ	টিএসপি কমপ্লেক্স সেকেন্ডারী স্কুল স্থাপিতঃ ১৯৭৯খ্রি.	২৬ জন	৮৯৬ জন	৯৩ জন	৯৩ জন	১০০%	-	-	-
ছাতক সিমেন্ট ফ্যাক্টরি লিঃ	ছাতক সিমেন্ট ফ্যাক্টরি উচ্চ বিদ্যালয় স্থাপিতঃ ১৯৪৫খ্রি.	২২ জন	৭১৫ জন	৮৬	৮২	৯৫.৩৫%	-	-	-



## গুরুত্বপূর্ণ অর্জনসমূহ

### ১৩.১ সংস্থার সার সংক্রান্ত বিভিন্ন অর্জনসমূহ

- ২০২১-২০২২ অর্থ বছরে নিজস্ব সার কারখানায় ইউরিয়া উৎপাদনের লক্ষ্যমাত্রা ৯.৫০ লক্ষ মেট্রিক টনের বিপরীতে ১০.১০ লক্ষ মেট্রিক টন সার উৎপাদন হয়েছে।
- ২০২১-২০২২ অর্থ বছরে নিজস্ব কারখানায় ডিএপি ও টিএসপি সারের উৎপাদন লক্ষ্যমাত্রা যথাক্রমে ১,০০ এবং ০.৮৫ লক্ষ মেট্রিক টন যার বিপরীতে প্রকৃত উৎপাদন যথাক্রমে ১.০২ ও ০.৮৮ লক্ষ মেট্রিক টন।
- জাতীয় অর্থনৈতিক উন্নয়ন কর্মকাণ্ডের অন্যতম কৃষি খাতে উৎপাদনশীলতা বৃদ্ধির লক্ষ্যে কৃষকদের দোরগোড়ায় ন্যায্য মূল্যে নিরবচ্ছিন্নভাবে চলতি অর্থবছরে ২৬.৬৩ লক্ষ মেট্রিক টন ইউরিয়া সার সরবরাহ করা হয়েছে।
- ২০২১-২০২২ অর্থ বছরে ইউরিয়া সারের আমদানির লক্ষ্যমাত্রা ১৬.৭০ লক্ষ মেট্রিক টনের বিপরীতে ১৭.০৫ লক্ষ মেট্রিক টন আমদানি করা হয়েছে।
- দেশের ইউরিয়া সারের বাৎসরিক গড় চাহিদা মোট ২৫ লক্ষ মেট্রিক টন। কৃষকদের চাহিদা অনুযায়ী সুষ্ঠুভাবে ইউরিয়া সার বিতরণের স্বার্থে কৃষি মন্ত্রণালয়ের নির্দেশনা মোতাবেক ৮.০০ লক্ষ মেট্রিক টন সার আপদকালীন মজুদ রাখা হয়। পূর্ববর্তী বছরের সমাপনী মজুদ সহ জুন, ২০২২ মাসে দেশে প্রায় ৬.৮৩ লক্ষ মেট্রিক টন সার মজুদ রয়েছে।
- সার ব্যবস্থাপনায় অব্যবস্থাপনা দূরীকরণ ও স্বচ্ছতা আনয়নের লক্ষ্যে ২০০৭ থেকে ২০১৫ সাল পর্যন্ত আমদানিকৃত সকল সারের হিসাব Back calculation করে নিয়মিতকরণপূর্বক সার আমদানি, গ্রহণ, মজুদ ও সরবরাহ ব্যবস্থাপনায় শৃঙ্খলা আনয়ন করা হয়েছে।
- জি টু জি পদ্ধতিতে আমদানিকৃত সার রপ্তানীকারকের কারখানা হতে বাংলাদেশের অভ্যন্তরে বিসিআইসি'র বাফার গুদাম পর্যন্ত প্যাকেজভিত্তিতে পরিবহন ঠিকাদার নিয়োগ পদ্ধতি প্রবর্তন করা হয়েছে। ফলে বন্দরে জাহাজ জটের কারণে ক্ষতিপূরণ ও এ সংক্রান্ত মামলা পরিহার করা সম্ভব হয়েছে।
- কারখানা ও বাফার গুদামসমূহের অভ্যন্তরে/বাহিরের চত্বরে সর্বোচ্চ পর্যায়ে গণনা অবস্থায় সার সংরক্ষণ করা হয়েছে।
- ১৩ জেলায় ১,৩০,০০০ মে.টন সারের ধারণ ক্ষমতাসম্পন্ন ১৩টি বাফার গুদাম নির্মাণের মধ্যে নির্মিত ৯ (নয়)টি গুদাম প্রকল্প হতে বুঝে নিয়ে সার সংরক্ষণ করা হচ্ছে। বাকি বাফার গুদামগুলোর নির্মাণ কার্যক্রম চলমান রয়েছে।
- ৩৪ জেলায় ৫,১০,০০০ মেট্রিক টন সারের ধারণ ক্ষমতাসম্পন্ন আরও ৩৪টি বাফার গুদাম নির্মাণের লক্ষ্যে জমি অধিগ্রহণ প্রক্রিয়া চলমান রয়েছে।
- সরকারি সিদ্ধান্তে ডিএপি সারের মূল্য প্রতি কেজি ডিলার পর্যায়ে ১৯.০০ টাকায় নির্ধারণ করা হয়েছে।



## ১৩.২ অর্জনসমূহ

- টেন্ডারসমূহ ই-জিপির মাধ্যমে বিসিআইসি প্রধান কার্যালয়ে জানুয়ারি, ২০১৮ হতে লাইভে বাস্তবায়ন শুরু হয়েছে। পাশাপাশি বিসিআইসি সহ এর আওতাধীন ১১টি কারখানা/প্রতিষ্ঠানেও বিভিন্ন টেন্ডার e-GP তে বাস্তবায়ন কার্যক্রম চলছে। ২০২১-২০২২ অর্থবছরে e-GP'র মাধ্যমে মোট ৬০২টি টেন্ডার কার্যক্রম সম্পন্ন হয়েছে।
- ২০২১-২০২২ অর্থ বছরে বিভিন্ন গ্রেডে ১৬ জন কর্মকর্তা নিয়োগ দেয়া হয়েছে।
- সংস্থায় শ্রম আইনের সঠিক প্রয়োগ ও দক্ষ তদারকির মাধ্যমে শ্রমিকদের প্রদত্ত অধিকাল ভাতা কোন কোন কারখানায় কমিয়ে আনা সম্ভব হয়েছে।
- সংস্থায় কারখানাগুলোর নিরাপদ অপারেশন এর জন্য Standard Operation Procedure (SOP) সংশ্লিষ্ট ইকুইপমেন্ট সমূহের গায়ে দৃশ্যমান স্থানে বুলিয়ে রাখার ব্যবস্থা নেওয়া হয়েছে এবং নিয়মিত মনিটরিং এর মাধ্যমে তা যথাযথ অনুসরণ নিশ্চিত করা হয়েছে।
- ২০২১-২০২২ অর্থ বছরে ১৪৫০ জন বিভিন্ন পর্যায়ের কর্মকর্তা/কর্মচারী/শ্রমিককে বিভিন্ন বিষয়ে প্রশিক্ষণ প্রদান করা হয়েছে।
- ২০২১-২০২২ অর্থ বছরে প্রাপ্ত ২৮টি অভিযোগের বিপরীতে ১৪টি অভিযোগ প্রতিকার ব্যবস্থার (Grievance Redress System-GRS) আওতায় নিষ্পত্তি করা হয়েছে।
- ২০২১-২০২২ অর্থ বছরে ২৮টি বিভাগীয় মামলার মধ্যে ১৪টি ইতোমধ্যে নিষ্পত্তি হয়েছে।
- বাংলাদেশ ইন্স্যুরেটর এন্ড স্যানিটারিওয়ার ফ্যাক্টরি লিঃ (বিআইএসএফএল) কারখানার উৎপাদিত পণ্যের প্রচার ও বিক্রয় বৃদ্ধির লক্ষ্যে বিসিআইসি ভবনে প্রদর্শনী ও বিক্রয় কেন্দ্র খোলা হয়েছে। এতে বিআইএসএফ এর পণ্যের সাথে সাথে জনগণের পরিচিতি ও গুনগত মান উন্নত সহ বাজার চাহিদানুযায়ী নতুন নতুন ডিজাইনের পণ্য উৎপাদনের কার্যক্রম গ্রহণ করা হয়েছে।
- MIS রিপোর্ট ডিজিটলাইজেশনের লক্ষ্যে সংস্থা ও সংস্থায় কারখানাসমূহের MIS রিপোর্ট অনলাইন ভিত্তিতে প্রকাশের ব্যবস্থা করা হয়েছে।
- বিসিআইসি'র যৌথ উদ্যোগে প্রতিষ্ঠিত ৫টি বহুজাতিক কোম্পানি কর্তৃক ২০২১-২০২২ অর্থ বছরে ১০৬.৯৪ কোটি টাকা লভ্যাংশ পাওয়া গেছে।
- ইউরিয়া ফরমালডিহাইড-৮৫ (UF-85) প্লান্ট স্থাপন প্রকল্পের প্রকল্প পরিচালক পরিবর্তন করতঃ ডিপিপি পুনর্গঠন ও প্রক্রিয়াকরণের ব্যবস্থা গ্রহণ করা হয়েছে।
- সংস্থায় কারখানাসমূহে স্থায়ী ও অস্থায়ী শ্রমিক, কর্মচারী ও কর্মকর্তাদের ড্রেস কোড ব্যবহার নিশ্চিত করা হয়েছে।
- প্রধান কার্যালয় ও সংস্থায় সকল কারখানাসমূহ সিসি ক্যামেরার আওতায় আনা হয়েছে।



## বিবিধ

### ১৪.১ দারিদ্র্য বিমোচন কর্মসূচি

একটি দেশের সার্বিক অর্থনৈতিক সমৃদ্ধি অর্জনের পূর্বশর্ত হলো ব্যাপক ভিত্তিক শিল্পায়ন নিশ্চিত করা। বাংলাদেশকে কেমিক্যাল ইন্ডাস্ট্রিজ কর্পোরেশন (বিসিআইসি) সরকারী খাতে সবচেয়ে বড় শিল্প সংস্থা। দেশের একমাত্র প্রতিষ্ঠান হিসাবে বিসিআইসি দীর্ঘ দিন ধরে সার উৎপাদনের মাধ্যমে দেশে সারের চাহিদা পূরণ করে আসছে। দেশের দারিদ্র্য জনগোষ্ঠীর সিংহ ভাগই কৃষি ও এর সাথে সংশ্লিষ্ট কাজের মাধ্যমে জীবিকা নির্বাহ করে থাকে। বাংলাদেশের দারিদ্র্য বিমোচন কর্মসূচির অংশ হিসাবে সীমিত পরিমাণ জমিতে বর্তমান কৃষি উৎপাদন এবং ভবিষ্যতে উৎপাদন বৃদ্ধির একমাত্র মাধ্যম হচ্ছে রাসায়নিক সার ব্যবহার, যার সরবরাহ বিসিআইসি অত্যন্ত আস্থা এবং সফলতার সাথে নিশ্চিত করে থাকে।

বিসিআইসি আন্তর্জাতিক মূল্যের চেয়ে অনেক কম মূল্যে দেশের দারিদ্র্য কৃষকদের কাছে সুষ্ঠুভাবে সার সরবরাহ করে অধিকতর কৃষিজাত পণ্য উৎপাদনের দ্বারা দীর্ঘদিন ধরে পরোক্ষ ভাবে দারিদ্র্য বিমোচনে বলিষ্ঠ ভূমিকা রাখছে। বিসিআইসি'র এক একটি প্রতিষ্ঠান স্ব-স্ব এলাকায় কারখানা কেন্দ্রিক কর্মসংস্থানের সুযোগ সৃষ্টি করে মানুষের আয় বৃদ্ধি এবং আর্থ-সামাজিক উন্নয়নমূলক কর্মকাণ্ডের প্রসার ঘটিয়ে দেশের দারিদ্র্য বিমোচনে উল্লেখযোগ্য ভূমিকা পালন করেছে এবং ভবিষ্যতেও তা অব্যাহত থাকবে।

### ১৪.২ পরিবেশ সম্মুত রাখার লক্ষ্যে বিসিআইসি কর্তৃক নিম্নলিখিত কর্মসূচি গ্রহণ করা হয়

- প্রতিষ্ঠান ও আবাসিক সংলগ্ন এলাকাসমূহে পরিচ্ছন্নতা অভিযান পরিচালনা।
- পরিবেশ সংরক্ষণ ও পরিচ্ছন্নতার জন্য বিশেষ বিশেষ স্থানে প্ল্যাকার্ড, ফেস্টুন ও ব্যানার প্রদর্শন।
- কারখানা ও আবাসিক এলাকার খালি জায়গায় বৃক্ষরোপন কর্মসূচি গ্রহণ।
- প্রতিষ্ঠানের সর্বস্তরের শ্রমিক, কর্মচারী ও কর্মকর্তা এবং আবাসিক এলাকায় বসবাসকারী সকলকে সচেতনতামূলক প্রচারণার মাধ্যমে পরিবেশ সংরক্ষণ ও পরিচ্ছন্নতা সম্বন্ধে উদ্বুদ্ধকরণ।
- প্রতিষ্ঠান হতে বর্জ্য পদার্থ নির্গমন মাত্রা ফলপ্রসূভাবে নিয়ন্ত্রণ করার উদ্দেশ্যে কার্যকরী পদক্ষেপ গ্রহণ।
- পরিবেশ সংরক্ষণ ও পরিচ্ছন্নতা বিষয়ক সেমিনার আয়োজন করা।

### ১৪.৩ জলবায়ু পরিবর্তন সম্পর্কিত হালনাগাদ তথ্যসহ পরিবেশ সংশ্লিষ্ট বিভিন্ন বিষয়াদি

জলবায়ু পরিবর্তন বর্তমান সময়ে বিশ্বের অন্যতম প্রধান সমস্যা। জলবায়ু পরিবর্তনের জন্য যে সব ফ্যাক্টরগুলো দায়ী তার মধ্যে গ্রীন হাউজ গ্যাসের মাত্রা বৃদ্ধি ও গ্রীন হাউজ গ্যাস কর্তৃক সূর্য-তাপ শোষণে বিশ্বব্যাপী তাপমাত্রা বৃদ্ধি অন্যতম। আর এসব কিছুর জন্য দায়ী হলো মানুষের কর্মকাণ্ড-যেমন শিল্পোন্নয়ন, জীবাশ্ম জ্বালানি দহন ইত্যাদি। বাংলাদেশের মত একটি উন্নয়নশীল দেশ বিশ্ব জলবায়ু পরিবর্তনের জন্য খুব সামান্যই দায়ী। বিসিআইসি নিয়ন্ত্রিত শিল্প কারখানা হতে পরিবেশ দূষণকারী কঠিন, তরল ও গ্যাসীয় বর্জ্য যথাযথ ব্যবস্থাপনার মাধ্যমে পরিবেশবান্ধব উপায়ে নিঃসরণ/নির্গমন করা হয়। সংস্থার অধিকাংশ কারখানাতেই তরল বর্জ্য পরিবেশ উপযোগী করে নির্গমন করার জন্য Effluent Treatment Plant (ETP) স্থাপিত রয়েছে। বিসিআইসি'র নিয়ন্ত্রণাধীন ১০টি প্রতিষ্ঠানের মধ্যে ৪টি কারখানা যথা- জেএফসিএল, সিইউএফএল এএফসিসিএল এবং ডিএপিএফসিএল-এ স্থাপন কাল থেকেই ETP বিদ্যমান। বিআইএসএফএল এবং ইউজিএসএফএল-এ তরল বর্জ্য নির্গত হয় না বিধায় ETP প্রয়োজন নেই। টিএসপিসিএল এর নির্গত তরল বর্জ্য কারখানায় চালু Effluent Treatment Pit এর মাধ্যমে Neutralization করার ব্যবস্থা রয়েছে এবং এ কারখানায় সময়োপযোগী আধুনিক একটি ETP স্থাপনের কাজ প্রক্রিয়াধীন রয়েছে। কেপিএমএল এর তরল বর্জ্য দূষণমুক্ত করার জন্য প্রয়োজনীয় লেগুন/পিট



রয়েছে। MoU এর আওতায় কেপিএমএল ও সিসিসিএল এ উন্নয়ন প্রকল্পে ETP স্থাপনের কার্যক্রম গ্রহণ করা হবে। তাছাড়া, ঘোড়াশাল-পলাশ ইউরিয়া ফার্টিলাইজার প্রজেক্ট (জিপিইউএফপি) এ আধুনিক ETP বিদ্যমান।

এছাড়া পরিবেশ সংরক্ষণের উদ্দেশ্য নিয়ে বিসিআইসি'র কারখানাসমূহে প্রতিবছর বিশ্ব পরিবেশ দিবস এবং পরিবেশ সপ্তাহ পালন করা হয়।

## ১৪.৪ সংস্থার তথ্য ও প্রযুক্তি বিকাশ ও বিভিন্ন কর্মসূচি গ্রহণ সংক্রান্ত তথ্য

তথ্য ও প্রযুক্তি বিকাশে বিসিআইসি কর্তৃক গৃহীত কার্যক্রম নিম্নরূপ:

- Dynamic Website Hosting এ নিয়মিত আপডেট করা হচ্ছে। এছাড়া সংস্থার ০৭টি কারখানা (জেএফসিএল, এএফসিসিএল, ডিএপিএফসিএল, এসএফসিএল, টিএসপিসিএল, ইউজিএসএফএল, বিআইএসএফ) ও ০২টি প্রতিষ্ঠানের (টিআইসিআই ও বিসিআইসি কলেজ) নিজস্ব ওয়েব সাইট চালু করে নিয়মিত আপডেট করা হচ্ছে।
- যোগাযোগ মাধ্যম হিসেবে Messenger, whatsapp, Zoom ব্যবহার করা হচ্ছে।
- বিসিআইসি প্রধান কার্যালয়সহ সংস্থাধীন ডিএপিএফসিএল, এসএফসিএল, জেএফসিএল, এএফসিসিএল, সিইউএফএল, টিএসপিসিএল এ ডি-নথি বাস্তবায়ন করা হয়েছে। স্বল্পতম সময়ে অন্যান্য কারখানা ও ডি-নথির আওতায় আসবে।
- প্রধান কার্যালয়সহ সকল কারখানা ও প্রতিষ্ঠান ই-জিপিতে দরপত্র আহবান চলমান রয়েছে।
- প্রধান কার্যালয়সহ সকল কারখানা ও প্রতিষ্ঠানে সিসি ক্যামেরা স্থাপন করা হয়েছে।
- বিসিআইসি প্রধান কার্যালয়সহ সকল কারখানা ও প্রতিষ্ঠানের লেখার কাজে Unicode চালু করা হয়েছে।
- ইনোভেশন কার্যক্রম সাফল্যজনকভাবে সম্পূর্ণ হয়েছে।
- বিসিআইসি প্রধান কার্যালয়ে হেল্প ডেস্ক চালু করা হয়েছে।
- প্রধান কার্যালয়ের সকল পিসির তথ্য সুরক্ষা ও কাজের গতিশীলতা বৃদ্ধির জন্য সার্ভার বেইজড এন্টিভাইরাস চালু করা হয়েছে।
- প্রধান কার্যালয়ের প্রতিটি কম্পিউটারে ইন্টারনেট সুবিধা পৌঁছে দিতে ও কাজের গতিশীলতা বৃদ্ধির জন্য ল্যান চালু করা হয়েছে।
- প্রধান কার্যালয়ে সরকারি সিদ্ধান্ত মোতাবেক নির্বিঘ্ন ইন্টারনেট সুবিধার জন্য বিটিসিএল ব্যান্ডউইথ এর পাশাপাশি বিকল্প ব্যান্ডউইথ নিশ্চিত করা হয়েছে।
- জাতীয় তথ্য ও যোগাযোগ প্রযুক্তি নীতিমালা ২০১৮ এর কর্মপরিকল্পনা বাস্তবায়নের জন্য ইতোমধ্যে কমিটি গঠনপূর্বক কার্যক্রম শুরু করা হয়েছে।
- নিজস্ব সার্ভার বেইজড অনলাইন এমআইএস রিপোর্টিং কার্যক্রম চালু করা হয়েছে।
- নিজস্ব ডোমেইনে ওয়েবমেইল চালু করা হয়েছে।

## ১৪.৫ সংস্থার কার্যাবলি সম্পাদনে বর্তমানে চ্যালেঞ্জসমূহ

- পর্যাপ্ত গ্যাস ও বিদ্যুৎ সরবরাহ নিশ্চিতকরণ।
- কাঁচামালের পর্যাপ্ত সরবরাহ নিশ্চিতকরণ।
- সঠিক সময় কারখানাগুলোর রক্ষণাবেক্ষণ কার্যক্রম পরিচালনা করা।
- পর্যাপ্ত অর্থের যোগান।
- দক্ষ জনবল।
- কারখানার আপগ্রেডেশন সঠিক সময়ে নিশ্চিত করা।



### ১৪.৬ সংস্থার কার্যাবলি অধিকতর দক্ষতা ও সফলতার সাথে সম্পাদনের জন্য প্রয়োজনীয় সুপারিশ

- সার কারখানাসমূহের নিরবচ্ছিন্নভাবে গ্যাস সরবরাহ অব্যাহত রাখা।
- কারখানাসমূহের বার্ষিক লক্ষ্যমাত্রায় পণ্য সামগ্রি উৎপাদন ও বিতরণ করা।
- সুষ্ঠু আর্থিক ব্যবস্থাপনার মাধ্যমে কারখানাসমূহের লোকসান ২৫% হ্রাস করা।
- কর্মরত জনবলের পেশাগত দক্ষতা/সক্ষমতা বৃদ্ধির লক্ষ্যে প্রশিক্ষণ প্রদান করা।
- মেইন্টেন্যান্স প্লানিং ও বাস্তবায়ন।
- পর্যাপ্ত স্পেয়ার পার্টস ক্রয় প্রক্রিয়া সম্পাদন।
- ইউরিয়া সার সংরক্ষণের জন্য পর্যাপ্ত গোডাউন তৈরী করা।

### ১৪.৭ বিসিআইসি'র কারখানাসমূহে লোকসানের কারণ, উত্তরণের উপায় সম্পর্কিত তথ্য

- নিরবচ্ছিন্নভাবে গ্যাস না পাওয়া।
- গ্যাস ও বিদ্যুতের ক্রমশঃ মূল্য বৃদ্ধি।
- কারখানাগুলোর আয়ুষ্কাল ও ক্রমশঃ ডাউন টাইম বৃদ্ধি পাওয়া।
- কারখানাগুলোর উৎপাদনে ব্যবহৃত উপকরণের মূল্য বৃদ্ধি।
- কারখানাগুলোর যথাসময়ে ওভারহলিং কিংবা পূর্ণাঙ্গ বিএমআরই না হওয়া।
- কারখানাগুলোর খুচরা যন্ত্রাংশ ও মেরামত খাতে ক্রমশঃ ব্যয় বৃদ্ধি।
- কারখানাগুলোতে দক্ষ ও অভিজ্ঞ জনবল সংকট।
- চলতি মূলধনের ঘাটতি।
- উৎপাদন মূল্য না পাওয়া।
- মনোপলি মার্কেটের জায়গায় বহুজাতিক প্রতিদ্বন্দ্বিতা চলে আসা।

### ১৪.৮ উত্তরণের উপায়

- বিদ্যুৎ এবং নির্ধারিত চাপে ও পরিমাণে নিরবচ্ছিন্ন প্রাকৃতিক গ্যাস সরবরাহ নিশ্চিত করা।
- কারখানাসমূহ পুরাতন হওয়ায় পর্যায়ক্রমে রিনোভেশন ও রক্ষণাবেক্ষণ এবং নতুন প্রযুক্তির শক্তি সশ্রয়ী পরিবেশবান্ধব কারখানা স্থাপন করা।
- পর্যাপ্ত অর্থের যোগান নিশ্চিত করা, যৌথ উদ্যোগে বিদেশি বিনিয়োগের ব্যবস্থা গ্রহণ করা।
- সময় উপযোগী প্রশিক্ষণ প্রদানের মাধ্যমে দক্ষ জনবল তৈরি।
- ঘাটতি জনবল পূরণের লক্ষ্যে নিয়োগ ব্যবস্থা গ্রহণ করা।
- পর্যাপ্ত কাঁচামালের সরবরাহ নিশ্চিত করা।
- সঠিক সময়ে কারখানার আপগ্রেডেশন নিশ্চিত করা।



## উল্লেখযোগ্য কর্মকাণ্ডের স্থিরচিত্র



১২ নভেম্বর, ২০২৩ তারিখে গণপ্রজাতন্ত্রী বাংলাদেশ সরকারের মাননীয় প্রধানমন্ত্রী জননেত্রী শেখ হাসিনা কর্তৃক নরসিংদী জেলায় নবনির্মিত ঘোড়াশাল পলাশ ইউরিয়া সার কারখানার শুভ উদ্বোধন



৪ জুন, ২০২৩ তারিখে রাসায়নিক দ্রব্য সংরক্ষণের জন্য নির্মিত গুদামের শুভ উদ্বোধন



শিল্প মন্ত্রণালয় ও বিসিআইসি'র উদ্যোগে জাতির পিতা বঙ্গবন্ধু শেখ মুজিবুর রহমান-এর জন্মদিন উদযাপন অনুষ্ঠানে শিশু-কিশোরদের মাঝে পুরস্কার বিতরণ করছেন মাননীয় মন্ত্রী নূরুল মজিদ মাহমুদ হুমায়ূন এমপি ও জনাব জাকিয়া সুলতানা, সিনিয়র সচিব, শিল্প মন্ত্রণালয়



১৭ মার্চ ২০২২ তারিখে জাতির পিতা বঙ্গবন্ধু শেখ মুজিবুর রহমান-এর জন্মদিন উদযাপন



ডিএপি (ডাই এ্যামোনিয়াম ফসফেট) কারখানা সৌদি আরব এ স্থাপনের নিমিত্ত বিসিআইসি'র সাথে Hanwha Saudi Contracting Co. Ltd (HSCCL) এর মধ্যে MoU স্বাক্ষর



বিসিআইসি'র নিয়ন্ত্রণাধীন শাহজালাল ফার্টিলাইজার ফ্যাক্টরি লিমিটেড এর ৬ষ্ঠ বার্ষিক সাধারণ সভা



শিল্প মন্ত্রণালয়ের সিনিয়র সচিব জনাব জাকিয়া সুলতানা কর্তৃক ইউরিয়া ফরমালডিহাইড-৮৫ (UF-85) প্রকল্প স্থান পরিদর্শন



চতুর্থ শিল্প বিপ্লবের চ্যালেঞ্জ মোকাবেলা শীর্ষক কর্মশালায় উদ্ভাবনী পুরস্কার প্রদান



১৫ আগস্ট ২০২২ তারিখে জাতীয় শোক দিবসে বিসিআইসি কর্তৃক 'হৃদয়ে বঙ্গবন্ধু' বইয়ের মোড়ক উন্মোচন



১৫ আগস্ট জাতীয় শোক দিবস উপলক্ষে শিল্প মন্ত্রণালয়ে স্থাপিত জাতির জনক বঙ্গবন্ধু শেখ মুজিবুর রহমান-এর ম্যুরালে পুষ্পসুবক অপর্ণ



১৯-২০ জুলাই ২০২৩ তারিখে অনুষ্ঠিত বিসিআইসি'র ব্যবস্থাপনা পরিচালক সম্মেলন



১৯-২০ জুলাই ২০২৩ তারিখে অনুষ্ঠিত বিসিআইসি'র ব্যবস্থাপনা পরিচালক সম্মেলনে ইনোভেশন পুরস্কার প্রাপ্তদের সাথে বিসিআইসি'র চেয়ারম্যান ও পরিচালকবৃন্দ



১২ নভেম্বর ২০২৩ তারিখে জিপিএফপি এর উদ্বোধন অনুষ্ঠানে বিসিআইসি'র পরিচালক ও কর্মকর্তাগণ



১২ নভেম্বর ২০২৩ তারিখে জিপিএফপিএলসি'র শুভ উদ্বোধন অনুষ্ঠানে বিসিআইসি'র পরিচালক ও কর্মকর্তাবৃন্দ



আশুগঞ্জ ফার্টিলাইজার এন্ড কেমিক্যাল কোম্পানি লি. এর এ্যামোনিয়া প্লান্ট



বিসিআইসি'র চেয়ারম্যান (গ্রেড-১) কর্তৃক আশুগঞ্জ ফার্টিলাইজার এন্ড কেমিক্যাল কোম্পানি লি. পরিদর্শন



বিসিআইসি'র চেয়ারম্যান (গ্রেড-১) এর সাথে যমুনা ফার্মিলাইজার কোম্পানী লি. এর কর্মকর্তাদের মতবিনিময় সভা



বিসিআইসি চেয়ারম্যান (গ্রেড-১) কর্তৃক যমুনা ফার্মিলাইজার কোম্পানী লি. এ বৃক্ষরোপন



Lean Management System in Chemical Industry শীর্ষক সেমিনারে জাপানি প্রতিনিধিদের সাথে বিসিআইসি'র চেয়ারম্যান ও পরিচালকবৃন্দ



বিসিআইসি'র চেয়ারম্যান (গ্রেড-১) কর্তৃক শাহজালাল ফাটলাইজার কোম্পানি লি. এর কন্ট্রোল রুম পরিদর্শন



পরিচালক (বাণিজ্যিক), বিসিআইসি এর সাথে চিটাগাং ইউরিয়া ফার্টিলাইজার লি. এর কর্মকর্তাদের মতবিনিময়



ডিএপি ফার্টিলাইজার কোম্পানি লি.



বিসিআইসি'র চেয়ারম্যান (গ্রেড-১) কর্তৃক টিএসপিসিএল পরিদর্শন



টিএসপিসিএল এর সালফিউরিক এসিড প্লান্ট



উৎপাদনশীলতা বৃদ্ধির লক্ষ্যে ব্যবস্থাপনা পরিচালক সম্মেলন-২০২২



জাতীয় শোক দিবসে মেডিকেল ক্যাম্প পরিচালনাকারী ডাক্তারবৃন্দ



ঘোড়াশাল পলাশ ইউরিয়া ফার্টিলাইজার প্রকল্প সাইট



৫ অক্টোবর ২০২১ তারিখে জিপিইউএফপি-তে CO<sub>2</sub> Absorber স্থানান্তর



টিআইসিআই, পলাশ নরসিংদী-তে অবস্থিত Absorption unit এ প্রশিক্ষণার্থী



টিআইসিআই এর কেমিক্যাল পরীক্ষাগারে শিক্ষার্থীগণ



ট্রেনিং ইনস্টিটিউট ফর কেমিক্যাল ইন্ডাস্ট্রিজ (টিআইসিআই)



বিসিআইসি'র উৎপাদিত সারসমূহ

