



বার্ষিক প্রতিবেদন

২০২৩-২০২৪

বাংলাদেশ কেমিক্যাল ইন্ডাস্ট্রিজ কর্পোরেশন




বাংলাদেশ কেমিক্যাল ইন্ডাস্ট্রিজ কর্পোরেশন
শিল্প মন্ত্রণালয়



বার্ষিক প্রতিবেদন

২০২৩ - ২০২৪



বাংলাদেশ কেমিক্যাল ইন্ডাস্ট্রিজ কর্পোরেশন

বাংলাদেশ কেমিক্যাল ইন্ডাস্ট্রিজ কর্পোরেশন

বিসিআইসি ভবন

৩০-৩১ দিলকুশা বা/এ, ঢাকা-১০০০

www.bcic.gov.bd

বার্ষিক প্রতিবেদন ২০২৩-২০২৪

সম্পাদনা পরিষদ

সার্বিক পরিকল্পনা ও তত্ত্বাবধান

মোঃ ফজলুর রহমান

চেয়ারম্যান

বাংলাদেশ কেমিক্যাল ইন্ডাস্ট্রিজ কর্পোরেশন

বার্ষিক প্রতিবেদন প্রণয়ন কমিটির সদস্যবৃন্দ

আহবায়ক

মোহাম্মদ আব্দুর রাজ্জাক

পরিচালক (অর্থ), যুগ্মসচিব, বিসিআইসি

সদস্য সচিব

করিমুল্লিসা

মহাব্যবস্থাপক (প্রশাসন)

এমআইএস বিভাগ, বিসিআইসি

সদস্য

প্রকৌ. গাজী কামরুল হোসেন

অতিরিক্ত প্রধান প্রকৌশলী (বিদ্যুৎ)

পিআইডি, বিসিআইসি

মাকসুদা বেগম

অতিরিক্ত প্রধান হিসাবরক্ষক

হিসাব বিভাগ, বিসিআইসি

সায়লা ফারজানা

সহকারী প্রধান হিসাবরক্ষক

অর্থ বিভাগ, বিসিআইসি

মোহাম্মদ সাইফুল ইসলাম

সহকারী অপারেশন অফিসার

এমআইএস বিভাগ, বিসিআইসি

প্রকাশকাল

সেপ্টেম্বর, ২০২৫ খ্রিস্টাব্দ

প্রকাশনায়

বিসিআইসি

৩০-৩১, দিলকুশা বা/এ, ঢাকা।

website: www.bcic.gov.bd

E-mail: bcicmis@yahoo.com

মুদ্রণ:

পানগুছি কালার গ্রাফিক্স

১৩১ ডিআইটি এক্স. রোড, ফকিরাপুল, ঢাকা-১০০০

মোবাইল: ০১৭১৬-৮৩৯৩৯৬



উপদেষ্টা
শিল্প মন্ত্রণালয়
গণপ্রজাতন্ত্রী বাংলাদেশ সরকার

বাস্তি

শিল্প মন্ত্রণালয়ের আওতাধীন বিসিআইসি'র ২০২৩-২০২৪ অর্থবছরের বার্ষিক প্রতিবেদন প্রকাশের উদ্যোগকে স্বাগত জানাই।

বাংলাদেশের বৃহত্তম রাষ্ট্রায়ত্ত্ব সংস্থা বাংলাদেশ কেমিক্যাল ইন্ডাস্ট্রিজ কর্পোরেশন (বিসিআইসি) দেশে শিল্পায়ন, খাদ্য নিরাপত্তা ও অর্থনৈতিক অগ্রযাত্রায় এক অগ্রণী প্রতিষ্ঠান। খাদ্যে স্বয়ংসম্পূর্ণতা ও খাদ্য নিরাপত্তা নিশ্চিতকল্পে কৃষি উৎপাদন বৃদ্ধি করা জরুরী। সার উৎপাদন, প্রয়োজন অনুসারে আমদানী এবং চাহিদা অনুযায়ী নিরবচ্ছিন্নভাবে প্রান্তিক পর্যায়ে সার সরবরাহের মাধ্যমে কৃষি উৎপাদন বৃদ্ধিতে বিসিআইসি'র অবদান অপরিসীম। এছাড়াও রাসায়নিক খাতের আধুনিক প্রযুক্তি নির্ভর, বিদ্যুৎ সাশ্রয়ী এবং পরিবেশ বান্ধব নতুন নতুন প্রকল্প গ্রহণ ও বাস্তবায়নে বিসিআইসি'র কর্মপ্রচেষ্টা প্রশংসনীয়। বিসিআইসি শিল্প উন্নয়নের পাশাপাশি নতুন কর্মসংস্থানের সুযোগ সৃষ্টি করে দেশের অর্থনীতিতে গুরুত্বপূর্ণ ভূমিকা পালন করছে।

আমি বিশ্বাস করি দক্ষ জনশক্তি এবং দায়িত্বশীল ব্যবস্থাপনার সমন্বয়ে শিল্প এবং অর্থনীতিকে সমৃদ্ধ করার মাধ্যমে একটি টেকসই, আত্মনির্ভরশীল ও উন্নত বাংলাদেশ গড়ে তুলতে বিসিআইসি'র অগ্রণী ভূমিকা অব্যাহত থাকবে।

এই প্রতিবেদনে বিসিআইসি'র ২০২৩-২০২৪ অর্থবছরের সামগ্রিক কার্যক্রমের একটি সুস্পষ্ট চিত্র উপস্থাপিত হয়েছে যা প্রশংসাযোগ্য। আমি বিসিআইসি'র উত্তরোত্তর সমৃদ্ধি কামনা করি।

আদিলুর রহমান খান



সচিব
শিল্প মন্ত্রণালয়
গণপ্রজাতন্ত্রী বাংলাদেশ সরকার

বার্তা

শিল্প মন্ত্রণালয়ের আওতাধীন বাংলাদেশ কেমিক্যাল ইন্ডাস্ট্রিজ কর্পোরেশন (বিসিআইসি)-এর ২০২৩-২০২৪ অর্থবছরের বার্ষিক প্রতিবেদন প্রকাশ হচ্ছে জেনে আমি আনন্দিত।

এই প্রতিবেদনে বিসিআইসি'র কারখানাসমূহের লক্ষ্যমাত্রা ও উৎপাদন, বিভিন্ন কার্যক্রম, অর্জন, আর্থিক কর্মক্ষমতা এবং ভবিষ্যৎ পরিকল্পনার একটি সুস্পষ্ট চিত্র উপস্থাপিত হয়েছে। বিসিআইসি আমাদের দেশের কৃষি ও শিল্প খাতে অতীব গুরুত্বপূর্ণ ভূমিকা পালন করে আসছে। বিশেষ করে সার উৎপাদন ও সরবরাহে কর্পোরেশনটির অবদান জাতীয় খাদ্য নিরাপত্তা নিশ্চিতকরণে অপারিসীম।

২০২৩-২০২৪ অর্থবছরে বিসিআইসি নানা প্রতিকূলতা সত্ত্বেও উৎপাদন ও সরবরাহ কার্যক্রমে ধারাবাহিকতা বজায় রেখেছে। ডিজিটাল ব্যবস্থাপনা, পরিবেশবান্ধব প্রযুক্তির ব্যবহার এবং দক্ষ মানবসম্পদ গঠনের মাধ্যমে প্রতিষ্ঠানটি আধুনিকায়নের পথে অগ্রসর হচ্ছে, যা সরকার ঘোষিত শিল্পায়ন ও টেকসই উন্নয়নের লক্ষ্য অর্জনে সহায়ক হবে।

আমি এই প্রতিবেদন প্রস্তুতকরণ ও প্রকাশনার সঙ্গে সংশ্লিষ্ট সকল কর্মকর্তা ও কর্মচারীর প্রতি আন্তরিক ধন্যবাদ জ্ঞাপন করছি। ভবিষ্যতেও বিসিআইসি দেশের অর্থনীতির উন্নয়নে গতিশীল ভূমিকা পালন করবে-এই প্রত্যাশা করি।

সবার সম্মিলিত প্রচেষ্টায় বাংলাদেশ কেমিক্যাল ইন্ডাস্ট্রিজ কর্পোরেশন আরও সমৃদ্ধ ও কার্যকর হয়ে উঠবে-এই শুভকামনা করছি।

মোঃ ওবায়দুর রহমান



চেয়ারম্যান

বাংলাদেশ কেমিক্যাল ইন্ডাস্ট্রিজ কর্পোরেশন

বার্ষিক

দেশের খাদ্য নিরাপত্তা নিশ্চিতকরণ এবং খাদ্যে স্বয়ংসম্পূর্ণতা অর্জন করার লক্ষ্যে কৃষি উৎপাদনে শিল্প মন্ত্রণালয়ের আওতাধীন বাংলাদেশ কেমিক্যাল ইন্ডাস্ট্রিজ কর্পোরেশন (বিসিআইসি) রাসায়নিক বৃহৎ শিল্পের প্রসার, নতুন শিল্প কারখানা প্রতিষ্ঠা, কর্মসংস্থানের উদ্যোগ, আর্থিক ব্যবস্থাপনা ও দক্ষ মানবসম্পদ উন্নয়নের মাধ্যমে উৎপাদনশীলতা বৃদ্ধি এবং আমদানি নির্ভরতা হ্রাস করে বিসিআইসি'র কারখানাসমূহকে লাভজনক, জ্বালানি সাশ্রয়ী ও পরিবেশবান্ধব প্রতিষ্ঠানে রূপান্তরসহ নানাবিধ কার্যক্রম গ্রহণ করেছে। কৃষি উৎপাদন বৃদ্ধির মাধ্যমে খাদ্য নিরাপত্তা নিশ্চিতকরণে দেশের অভ্যন্তরীণ সারের চাহিদা মিটানো এবং সুলভমূল্যে কৃষকদের নিকট সার সরবরাহ নিশ্চিতকরণে বিসিআইসি নিরলসভাবে কাজ করে যাচ্ছে। অভ্যন্তরীণ ইউরিয়া সার উৎপাদন, আমদানি ও বিপণনের মাধ্যমে প্রান্তিক কৃষক পর্যায়ে সার পৌঁছে দেওয়ার দায়িত্ব বিসিআইসি অত্যন্ত আস্থা ও সফলতার সাথে পালন করে যাচ্ছে।

ইউরিয়া সারের প্রধান কাঁচামাল প্রাকৃতিক গ্যাসের নিরবিচ্ছিন্ন সরবরাহ না পাওয়ার পরও বিসিআইসি ২০২৩-২০২৪ অর্থবছরে ৬৭১৬৬৫.৭৫ মেট্রিক টন ইউরিয়া, ১০০২৩১.০০ মেট্রিক টন টিএসপি, ৯২৫৯৪.০০ মেট্রিক টন ডিএপি সার উৎপাদন করেছে। বিসিআইসি'র অন্যান্য পণ্য যেমনঃ ২৫১০.৫২ মেট্রিক টন কাগজ, ০.৫৩ লক্ষ বর্গ মিটার গ্রাসশীট, ৯০২.০৪ মেট্রিক টন স্যানিটারীওয়্যার ও ইনসুলেটর উৎপাদিত হয়েছে। দেশে ইউরিয়া সারের চাহিদা মিটানোর জন্য বিসিআইসি ২৬.২৩ লক্ষ মেট্রিক টন সার বিতরণ করেছে। দেশে ক্রমবর্ধমান ইউরিয়া সারের চাহিদার যোগান নিশ্চিত করতে সদ্য নির্মিত ঘোড়াশাল-পলাশ ফার্টলাইজার পিএলসি ১১ মার্চ ২০২৪ তারিখ হতে বাণিজ্যিক উৎপাদন শুরু হয় এবং ২০২৩-২০২৪ অর্থবছরে ২.০১লক্ষ মে. টন ইউরিয়া সার উৎপাদিত হয়েছে।

বিসিআইসি'র বহুজাতিক জয়েন্ট ভেঞ্চার শিল্প প্রতিষ্ঠান সিনজেনটা (বাংলাদেশ) লি. ও বায়ার গ্রুপসাইন্স (বাংলাদেশ) লি. কার্যকরী বালাইনশাক ও বীজ উৎপাদন ও বিপণন করে। নোভার্টিজ (বাংলাদেশ) লি. ও সাইনোভিয়া বাংলাদেশ লি. লাইফ সেভিং ড্রাগ উৎপাদন, বিপণনের মাধ্যমে স্বাস্থ্য সুরক্ষায় অবদান রাখছে। অপরিদিকে কর্ণফুলী ফার্টলাইজার কোম্পানি লি. (কাফকো) প্রতিবছর প্রায় ছয় লক্ষ মেট্রিক টন সার উৎপাদন, বিপণনের মাধ্যমে বৈদেশিক মুদ্রা সাশ্রয় ও কৃষি উৎপাদনে প্রয়োজনীয় সার নিরবিচ্ছিন্ন সরবরাহে বিশেষ ভূমিকা পালন করছে।

বিসিআইসি'র বাস্তবায়নাধীন প্রকল্পের মধ্যে সার সংরক্ষণ ও বিতরণ সুবিধার জন্য দেশের বিভিন্ন জেলায় ৩৭টি বাফার গুদাম নির্মাণ কার্যক্রম চলমান রয়েছে; ছাতক সিমেন্ট কোম্পানি লি. এর উৎপাদন পদ্ধতি ওয়েট প্রসেস থেকে ড্রাই প্রসেস এ রূপান্তরকরণ প্রকল্পটি শেষ পর্যায়ে রয়েছে; বন্ধ ঘোষিত খুলনা নিউজপ্রিন্ট মিলস, হার্ডবোর্ড মিলস, কর্ণফুলী পেপার মিলস লি. (কেপিএমএল), চিটাগাং কেমিক্যাল কমপ্লেক্স (সিসিসি), উসমানিয়া গ্রাসশীট ফ্যাক্টরী লি: (ইউজিএসএফএল) ও ঢাকা লেদার কোম্পানি (ডিএলসি) প্রাক্তনে 'জিরো দারিদ্র্য, জিরো বেকারত্ব, জিরো নেট কার্বন নিঃসরণ' পদ্ধতি অবলম্বনপূর্বক বিভিন্ন কারখানা স্থাপনের জন্য আর্থ- কারিগরি সম্ভাব্যতা-সমীক্ষা সম্পাদন কার্যক্রম চলমান। এছাড়াও বাংলাদেশ ইন্সুলেটর এন্ড স্যানিটারীওয়্যার ফ্যাক্টরী লিঃ (বিআইএসএফএল) এর উৎপাদন সুষ্ঠুভাবে অব্যাহত রাখার জন্য ১টি নতুন পরিবেশ বান্ধব, জ্বালানি সাশ্রয়ী আধুনিক ইন্সুলেটর এন্ড স্যানিটারীওয়্যার কারখানা স্থাপনের নিমিত্ত আর্থ-কারিগরি সম্ভাব্যতা-সমীক্ষা সম্পাদনের উদ্যোগ নেওয়া হয়েছে। দেশে শিল্পায়ণ, ক্রমবর্ধমান সারের চাহিদা ও কর্মসংস্থান সৃষ্টির নিমিত্ত ভোলা জেলায় আধুনিক, শক্তি সাশ্রয়ী ও পরিবেশ বান্ধব একটি ইউরিয়া সার কারখানা স্থাপনের কার্যক্রম চলমান আছে। আধুনিক শিল্প প্রযুক্তি প্রশিক্ষণের মাধ্যমে নতুন নিয়োগকৃত ও কর্মরত কর্মীদের কারিগরি শিক্ষার মান ও দক্ষতার স্তর উন্নয়নের লক্ষ্যে বিসিআইসি কর্তৃক ১১২৯ জনকে দেশে-বিদেশে প্রশিক্ষণ প্রদান করা হয়েছে।

শিল্প মন্ত্রণালয়ের আওতাধীন সংস্থা বাংলাদেশ কেমিক্যাল ইন্ডাস্ট্রিজ কর্পোরেশন (বিসিআইসি) কর্তৃক ২০২৩-২০২৪ অর্থবছরের বার্ষিক প্রতিবেদন হালনাগাদ ডাটা সংগ্রহে সহায়ক ভূমিকা পালন করবে। বিসিআইসি কর্তৃক শিল্প খাতের উন্নয়নের এই চলমান অভিযাত্রা অব্যাহত রেখে খাদ্য নিরাপত্তা নিশ্চিতকরণ এবং খাদ্যে স্বয়ংসম্পূর্ণতা অর্জন সফল হবে বলে আমার বিশ্বাস।

আমি বার্ষিক প্রতিবেদন প্রণয়নের সাথে সম্পৃক্ত সকলকে আন্তরিক ধন্যবাদ ও অভিনন্দন জানাই।

মোঃ ফজলুর রহমান



পরিচালক (অর্থ)
বাংলাদেশ কেমিক্যাল ইন্ডাস্ট্রিজ কর্পোরেশন

বার্ষিক

আমি আনন্দের সাথে জানাচ্ছি যে, শিল্প মন্ত্রণালয়ের অধীন বাংলাদেশ কেমিক্যাল ইন্ডাস্ট্রিজ কর্পোরেশন (বিসিআইসি) ২০২৩-২০২৪ অর্থবছরের বার্ষিক প্রতিবেদন প্রকাশ করতে যাচ্ছে।

কৃষি নির্ভর বাংলাদেশের অর্থনীতিতে সার একটি গুরুত্বপূর্ণ উপাদান। দেশের কৃষি খাতে সারের চাহিদা পূরণে বিসিআইসি দীর্ঘদিন ধরে উৎপাদন, আমদানি, বিতরণ ও ব্যবস্থাপনার দায়িত্ব নিষ্ঠার সাথে পালন করে আসছে। এ বছরের প্রতিবেদনে সেই কার্যক্রমের পূর্ণাঙ্গ চিত্র উপস্থাপিত হয়েছে।

২০২৩-২০২৪ অর্থবছরে বিসিআইসি নিয়ন্ত্রিত কারখানাসমূহে ইউরিয়া ৬,৭১,৬৬৫.৭৫ মে. টন, টিএসপি ১,০০,২৩১ মে. টন এবং ডিএপি ৯২,৫৯৪ মে. টন উৎপাদন হয়েছে। ২০২৪ সালের ১১ মার্চ নরসিংদীর পলাশে স্থাপিত দৈনিক ২,৮০০ মেট্রিক টন উৎপাদন ক্ষমতাসম্পন্ন দক্ষিণ এশিয়ার সর্ববৃহৎ ঘোড়াশাল-পলাশ ইউরিয়া সার কারখানা বাণিজ্যিক উৎপাদন শুরু করেছে। পাশাপাশি বিসিআইসি'র অধীনস্থ অন্যান্য সার, কাগজ ও স্যানিটারীওয়ার্যার কারখানার উৎপাদন কার্যক্রমও অব্যাহত রয়েছে।

এছাড়া কর্ণফুলী ফার্টিলাইজার কোম্পানি লিমিটেড (কাফকো) এবং অন্যান্য বহুজাতিক ও দেশীয় প্রতিষ্ঠানের সাথে যৌথ উদ্যোগে পরিচালিত শিল্প প্রতিষ্ঠানসমূহ বিসিআইসি'র শিল্প কার্যক্রমে গুরুত্বপূর্ণ অবদান রাখছে। পরিবেশ সুরক্ষায় সকল কারখানায় Effluent Treatment Plant (ETP) স্থাপন কার্যক্রম চলমান রয়েছে।

বিসিআইসি ইতোমধ্যে ছাতকে নতুনভাবে ছাতক সিমেন্ট ফ্যাক্টরি লিমিটেড, কর্ণফুলী পেপার মিলে ইন্টিগ্রেটেড পেপার মিল, ঢাকা লেদার কোম্পানী লিমিটেডে লেদার কারখানা, খুলনা নিউজপ্রিন্ট মিলসে API কমপ্লেক্স এবং চট্টগ্রাম কেমিক্যাল কমপ্লেক্সে Chlor-Alkali 3 PVC কমপ্লেক্স স্থাপনের লক্ষ্যে কারিগরি-অর্থনৈতিক সম্ভাব্যতা সমীক্ষা সম্পন্ন করেছে। এসব উদ্যোগ দেশের শিল্পায়ন ও কর্মসংস্থানে নতুন দিগন্ত উন্মোচন করবে।

২০২৩-২০২৪ অর্থবছরে বিসিআইসি সরকারি কোষাগারে কর ও শুল্ক বাবদ ২৯২.৯১ কোটি টাকা এবং বৈদেশিক ঋণ পরিশোধ বাবদ ১,৩১৯.১৬ কোটি টাকা প্রদান করেছে। বর্তমানে বিসিআইসি'তে ১০,৩৯৭ জন কর্মকর্তা-কর্মচারী এবং শ্রমিক কর্মরত আছেন, যারা নিষ্ঠা ও সততার সাথে দায়িত্ব পালন করছেন।

আমি দৃঢ়ভাবে বিশ্বাস করি যে, বিসিআইসি'র কর্মপ্রচেষ্টা দেশের শিল্পোন্নয়ন, কর্মসংস্থান ও অর্থনৈতিক প্রবৃদ্ধিতে ইতিবাচক অবদান রাখতে থাকবে।

আমি বার্ষিক প্রতিবেদন প্রকাশের সাথে সংশ্লিষ্ট সকলকে আন্তরিক ধন্যবাদ জানাচ্ছি এবং বাংলাদেশ কেমিক্যাল ইন্ডাস্ট্রিজ কর্পোরেশন (বিসিআইসি)-এর সার্বিক সাফল্য কামনা করছি।

মোহাম্মদ আব্দুর রাজ্জাক

পরিচালনা পর্ষদ, বিসিআইসি



জনাব মোঃ ফজলুর রহমান
চেয়ারম্যান



জনাব মোঃ মনিরুজ্জামান
পরিচালক (বাণিজ্যিক), যুগ্মসচিব



জনাব মোহাম্মদ আব্দুর রাজ্জাক
পরিচালক (অর্থ), যুগ্মসচিব



জনাব মোঃ দেলোয়ার হোসেন
পরিচালক (পরিচালনা ও বাস্তবায়ন) (অ. দা.)



জনাব মোঃ সহিদুল ইসলাম
উর্ধ্বতন মহাব্যবস্থাপক (প্রশাসন)



মহাব্যবস্থাপক (প্রশাসন)


এমআইএস বিভাগ
বাংলাদেশ কেমিক্যাল ইন্ডাস্ট্রিজ কর্পোরেশন

মুখবন্ধ

যে কোন দেশের অর্থনৈতিক বিকাশে খাদ্যে স্বয়ংসম্পূর্ণতা ও খাদ্য নিরাপত্তা অর্জন অপরিহার্য। খাদ্যে স্বয়ংসম্পূর্ণতা ও খাদ্য নিরাপত্তা নিশ্চিতকরণের লক্ষ্যে বাংলাদেশ কেমিক্যাল ইন্ডাস্ট্রিজ কর্পোরেশন (বিসিআইসি) এর নিয়ন্ত্রণাধীন কারখানা সমূহ সার উৎপাদনের মাধ্যমে দেশে গুরুত্বপূর্ণ অবদান রাখছে। সে লক্ষ্যে বাংলাদেশ কেমিক্যাল ইন্ডাস্ট্রিজ কর্পোরেশন শিল্প- কারখানা আধুনিকায়ন ও সীমিত সম্পদের সর্বোচ্চ ব্যবহারের মাধ্যমে উৎপাদনশীলতা বৃদ্ধি নিশ্চিত করে চলেছে। বিসিআইসি দেশীয় উৎপাদন বৃদ্ধির পাশাপাশি বিদেশ থেকে সার আমদানির মাধ্যমে নিরবিচ্ছিন্নভাবে কৃষকদের মাঝে সার বিতরণ করে যাচ্ছে। ফলে দেশে সারের কোন ঘাটতি হচ্ছে না। বর্তমান সরকারের ভিশন-মিশনকে সামনে রেখে পরিকল্পিতভাবে সার উৎপাদন, বিপণন ও নতুন সার কারখানা সহ অন্যান্য শিল্প স্থাপনে বিসিআইসি সদা সচেষ্ট রয়েছে।

বিসিআইসি'র ২০২৩-২০২৪ অর্থবছরের বার্ষিক প্রতিবেদন প্রকাশে গঠিত কমিটি সহ সংশ্লিষ্ট সকলের সহযোগিতার জন্য ধন্যবাদ ও কৃতজ্ঞতা জ্ঞাপন করছি।

পরিশেষে, বিসিআইসি'র উত্তরোত্তর উন্নতি ও সমৃদ্ধি কামনা করছি।


করিমুনিসা

স্মৃতিপত্র

শিরোনাম	পৃষ্ঠা নম্বর
বিসিআইসি'র পরিচিতি	
১.১ পটভূমি	১৯
১.২ রূপকল্প	২০
১.৩ অভিলক্ষ্য	২০
১.৪ কর্মকৌশল (Strategy)	২০
১.৫ বিসিআইসি'র লক্ষ্য ও উদ্দেশ্য	২০
বিসিআইসি'র প্রতিষ্ঠানসমূহ	২১
বিসিআইসি'র পরিচালনা পর্ষদ ও এর আওতাধীন বিভাগ/অনু-বিভাগ/উপ-বিভাগ	২২
বিসিআইসি'র জনবল সংক্রান্ত তথ্য	
২.১ বিসিআইসি প্রধান কার্যালয় ও কারখানার জনবল সংক্রান্ত তথ্য	২৩
২.২ শূণ্য পদের শ্রেণিবিন্যাস (পদমর্যাদা অনুযায়ী)	২৪
২.৩ নিয়োগ	২৪
২.৪ অবসর	২৫
২.৫ মানবসম্পদ উন্নয়নে গৃহীত পদক্ষেপ	২৫
২.৬ সংস্থার মানবসম্পদ উন্নয়ন সংক্রান্ত তথ্য	২৫
বিসিআইসি'র নিয়ন্ত্রণাধীন সচল কারখানা/প্রতিষ্ঠানসমূহের তথ্য	
৩.১ উৎপাদন লক্ষ্যমাত্রা ও প্রকৃত উৎপাদনের চিত্র	২৬
৩.২ ২০২৩-২০২৪ অর্থবছরে কারখানাভিত্তিক উৎপাদন লক্ষ্যমাত্রা ও প্রকৃত উৎপাদনের লেখচিত্র	২৭
৩.৩ ২০২৩-২০২৪ অর্থ বছরে পণ্যভিত্তিক উৎপাদন লক্ষ্যমাত্রা ও প্রকৃত উৎপাদনের চিত্র	২৭
৩.৪ পণ্যভিত্তিক উৎপাদন লক্ষ্যমাত্রা ও প্রকৃত উৎপাদনের লেখচিত্র	২৮
যৌথ উদ্যোগে শিল্প ইউনিটে বিসিআইসি'র বিনিয়োগ	
৪.১ যৌথ উদ্যোগে শিল্প ইউনিটে বিসিআইসি'র বিনিয়োগ	২৯
৪.২ যৌথ উদ্যোগে শিল্প ইউনিটে বিসিআইসি'র বিনিয়োগ ও প্রাপ্ত লভ্যাংশ	৩০
বিসিআইসি'র সার সংক্রান্ত বিভিন্ন তথ্য	
৫.১ বিগত ১০ বছরের ইউরিয়া সারের চাহিদা, উৎপাদন, বিক্রয় এবং আমদানির পরিসংখ্যানগত তথ্য	৩১
৫.২ বিগত ১০ বছরের ইউরিয়া সারের চাহিদা, উৎপাদন, বিক্রয় এবং আমদানির পরিসংখ্যানগত লেখচিত্র	৩২

৫.৩ ২০২৩-২০২৪ অর্থবছরে ইউরিয়া সারের আমদানি	৩৩
৫.৪ বিসিআইসি'র বাফার গুদামসমূহের নাম, ঠিকানা ও বাফার নিয়ন্ত্রণাধীন কারখানার নাম	৩৪
৫.৫ বিসিআইসি'র নিয়ন্ত্রণাধীন কারখানা ও বাফার গুদামসমূহের অবস্থান	৩৫
৫.৬ ইউরিয়া সার উৎপাদন ও সরবরাহের ক্ষেত্রে চ্যালেঞ্জ	৩৬
৫.৭ সারের ডিলার সংক্রান্ত তথ্য	৩৬

বিসিআইসি'র প্রকল্পসমূহ

৬.১ চলমান প্রকল্পসমূহ	
(১) ঘোড়াশাল পলাশ ইউরিয়া ফার্টিলাইজার প্রকল্প	৩৭
(২) ছাতক সিমেন্ট কোম্পানী লিঃ এর উৎপাদন পদ্ধতি ওয়েট প্রসেস থেকে ড্রাই প্রসেস এ রূপান্তরকরণ	৩৯
(৩) সার সংরক্ষণ ও বিতরণ সুবিধার জন্য দেশের বিভিন্ন জেলায় ১৩(তের)টি নতুন বাফার গোডাউন নির্মাণ	৪১
(৪) সার সংরক্ষণ ও বিতরণের সুবিধার্থে দেশের বিভিন্ন জায়গায় ৩৪টি বাফার গুদাম নির্মাণ	৪২
(৫) ইউরিয়া ফরমালডিহাইড-৮৫ (UF-85) প্ল্যান্ট স্থাপন	৪৩
৬.২ বিসিআইসি'র পরিকল্পনাধীন উন্নয়ন প্রকল্পসমূহের কার্যক্রম	৪৪
৬.৩ বিসিআইসি'র পরিকল্পনাধীন অন্যান্য উন্নয়ন প্রকল্প	৪৫
৬.৪ উন্নয়ন বাজেট	৪৭
৬.৫ প্রকল্প অনুযায়ী জুন ২০২৪ পর্যন্ত বাস্তবায়ন অগ্রগতি	৪২
৬.৬ সংস্থার চলমান ০৫টি প্রকল্পের উন্নয়ন বাজেটের বাস্তবায়ন অগ্রগতি (কোটি টাকায়)	৪২

বিসিআইসি'র কল্যাণমুখী কার্যক্রম

৮.১ বিসিআইসি'র বন্ধ/পে-অফকৃত প্রতিষ্ঠানের তালিকা ও গৃহীত কার্যক্রম	৫০
--	----


কার্যক্রম বার্ষিক কর্মসম্পাদন চুক্তি

৯.১ ২০২৩-২০২৪ অর্থবছরে বিসিআইসি কর্তৃক গৃহীত গবেষণা কার্যক্রম	৫৩
৯.২ এসডিজি (Sustainable Development Goals) বাস্তবায়ন পরিকল্পনা (২০২৩-২০২৪)	৫৩
৯.৩ জাতীয় শুদ্ধাচার কৌশল বাস্তবায়ন সংক্রান্ত তথ্য	৫৫

আর্থিক বিবরণী

১০.১ সরকারি কোষাগারে অবদান	৫৬
১০.২ বৈদেশিক ঋণ পরিশোধ	৫৬
১০.৩ সরকার কর্তৃক প্রদত্ত ভর্তুকির পরিমাণ এবং পরিশোধ	৫৭
১০.৪ মুনাফা/ লোকসান	৫৭
১০.৫ প্রধান কার্যালয় ও কারখানাভিত্তিক লাভ/লোকসানের বিবরণ	৫৭
(১) বিসিআইসি প্রধান কার্যালয় এর আর্থিক বিবরণী	৫৮
(২) শাহজালাল ফার্টিলাইজার কোম্পানি লি.	৬০
(৩) চিটাগাং ইউরিয়া ফার্টিলাইজার লিমিটেড	৬৩
(৪) যমুনা ফার্টিলাইজার কোম্পানি লি.	৬৭
(৫) আশুগঞ্জ ফার্টিলাইজার এন্ড কেমিক্যাল কোম্পানি লি.	৭১
(৬) ঘোড়াশাল পলাশ ফার্টিলাইজার পিএলসি	৭৫

(৭) টিএসপি কমপ্লেক্স লিমিটেড	৭৬
(৮) ডিএপি ফার্টিলাইজার কোম্পানি লিমিটেড	৮০
(৯) উসমানিয়া গ্লাস শীট ফ্যাক্টরি লি.	৮৩
(১০) বাংলাদেশ ইনস্যুলেটর এন্ড স্যানিটারীওয়্যার ফ্যাক্টরি লিমিটেড	৮৬
(১১) ছাতক সিমেন্ট কোম্পানি লিমিটেড	৮৯
(১২) ট্রেনিং ইনস্টিটিউট ফর কেমিক্যাল ইন্ডাস্ট্রিজ	৯৩
(১৩) কর্ণফুলী পেপার মিলস্ লি.	৯৭
(১৪) ঢাকা লেদার কোম্পানি লিমিটেড	৯৮
(১৫) খুলনা নিউজপ্রিন্ট মিলস্ লিমিটেড	১০০
অডিট ও মামলা	
১১.১ ২০২৩-২০২৪ অর্থবছরে বিভাগীয় মামলা নিষ্পত্তি সংক্রান্ত তথ্য	১০১
১১.২ অডিট আপত্তি সংক্রান্ত তথ্য	১০১
১১.৩ সরকার কর্তৃক/সরকারের বিপক্ষে বিভিন্ন আদালতে দায়েরকৃত মামলার তথ্য	১০১
১১.৪ অভিযোগ নিষ্পত্তি সংক্রান্ত তথ্য	১০১
১১.৫ অভ্যন্তরীণ নিরীক্ষা	১০১
স্কুল ও কলেজ এবং ফলাফল সম্পর্কিত তথ্য	
১২.১ ২০২৩ সালের এসএসসি এবং এইচএসসি এর সার্বিক ফলাফল	১০২
১২.২ ২০২৪ সালের এসএসসি এবং এইচএসসি এর সার্বিক ফলাফল	১০৩
গুরুত্বপূর্ণ অর্জনসমূহ	
১৩.১ সংস্থার সার সংক্রান্ত অর্জনসমূহ	১০৪
১৩.২ অন্যান্য অর্জনসমূহ	১০৪
বিবিধ	
১৪.১ পরিবেশ সমুন্নত রাখার লক্ষ্যে বিসিআইসি কর্তৃক গৃহীত কার্যক্রম	১০৫
১৪.২ সংস্থার তথ্য ও প্রযুক্তি বিকাশ ও বিভিন্ন কর্মসূচি গ্রহণ সংক্রান্ত তথ্য	১০৫
১৪.৩ সংস্থার কার্যাবলি সম্পাদনে বর্তমানে চ্যালেঞ্জসমূহ	১০৫
উল্লেখযোগ্য কর্মকান্ডের ছিন্নচিত্র	১০৬
সংক্ষেপণ	১২৮





বিসিআইসি'র পরিচিতি

১.১ বিসিআইসি'র পটভূমি

১৯৭২ সনের রাষ্ট্রপতির ২৭ নং অধ্যাদেশ এবং ১৯৭৬ সনের ২৫ নং সংশোধনী বলে ৩টি কর্পোরেশন যথাঃ বাংলাদেশ ফার্টিলাইজার, কেমিক্যাল এন্ড ফার্মাসিউটিক্যাল কর্পোরেশন, বাংলাদেশ পেপার এন্ড বোর্ড কর্পোরেশন এবং বাংলাদেশ ট্যানারীজ কর্পোরেশন একীভূত করে ১লা জুলাই, ১৯৭৬ইং তারিখে বাংলাদেশ কেমিক্যাল ইন্ডাস্ট্রিজ কর্পোরেশন (বিসিআইসি) প্রতিষ্ঠিত হয়। পরবর্তীতে ১০ম জাতীয় সংসদের ২১তম অধিবেশনে মহামান্য রাষ্ট্রপতির সম্মতিক্রমে “বাংলাদেশ শিল্প প্রতিষ্ঠান জাতীয়করণ আইন ২০১৮” পাশ হয়। এই আইন দ্বারা Bangladesh Industrial Enterprises (Nationalized) order 1972 (P.O. No. 27 of 1972) রহিতক্রমে পুনঃ প্রণয়ন করা হয়। সংস্থার সর্বোচ্চ নির্বাহী হিসাবে চেয়ারম্যান সরকার কর্তৃক নিয়োগ প্রাপ্ত এবং সংস্থা পরিচালনার ক্ষমতাপ্রাপ্ত। চেয়ারম্যানসহ সরকার কর্তৃক নিয়োগপ্রাপ্ত ৫জন পরিচালক এর সমন্বয়ে গঠিত পরিচালক পর্ষদের মাধ্যমে কর্পোরেশনের যাবতীয় কার্যক্রম পরিচালিত হয়। পরিচালনা পর্ষদ কর্তৃক ক্ষমতাপ্রাপ্ত হয়ে চেয়ারম্যান সংস্থা এবং সংস্থাধীন এন্টারপ্রাইজসমূহ সুষ্ঠুভাবে পরিচালনার জন্য পরিচালক, বিভাগীয় প্রধান ও এন্টারপ্রাইজ প্রধানগণকে ক্ষমতা অর্পণ করেন। যার ভিত্তিতে সংশ্লিষ্ট কর্মকর্তাবৃন্দ সংস্থা এবং এন্টারপ্রাইজসমূহের সার্বিক কার্যক্রম পরিচালনা এবং তদারকি করে থাকেন। প্রতিটি কারখানার জন্য রয়েছে আলাদা এন্টারপ্রাইজ বোর্ড/কোম্পানি বোর্ড যাতে শিল্প মন্ত্রণালয়ের ১ (এক) জন প্রতিনিধি পরিচালক হিসাবে নিয়োজিত থাকেন। সংশ্লিষ্ট কারখানার ব্যবস্থাপনা পরিচালকগণ নিজ নিজ এন্টারপ্রাইজ বোর্ডের দিক নির্দেশনা ও তদারকির মাধ্যমে দৈনন্দিন কার্যাবলী পরিচালনা করে থাকেন।

উত্তরাধিকার সূত্রে প্রাপ্ত ৮৮টি প্রতিষ্ঠান নিয়ে সংস্থার যাত্রা শুরু হয়। পরবর্তীতে ৬টি নতুন কারখানা সংস্থা কর্তৃক স্থাপিত হয় এবং ৩টি কারখানা অন্য সংস্থা হতে বিসিআইসি'র নিয়ন্ত্রণাধীনে ন্যস্ত হয়। সরকারের বিরাস্ত্রীয়করণ নীতিমালা বাস্তবায়নের ফলে মোট ৯৭টি শিল্প প্রতিষ্ঠানের মধ্যে ৬৫টি প্রতিষ্ঠান হতে পুঁজি প্রত্যাহার করা হয়। ৭টি কারখানা প্রাক্তন মালিকের নিকট এবং ৭টি প্রতিষ্ঠান মুক্তিযোদ্ধা কল্যাণ ট্রাস্টের নিকট হস্তান্তর করা হয়। ৫টি প্রতিষ্ঠান সরকারি সিদ্ধান্তক্রমে বন্ধ করে জনবলকে পে-অফ করা হয়। সরকারের বিরাস্ত্রীয়করণ নীতিমালার আওতায় ২০০২ সাল হতে ৮টি প্রতিষ্ঠান সম্পূর্ণ বন্ধ আছে।

বর্তমানে এ সংস্থার অধীনে ১১টি চালু কারখানা আছে। চালু কারখানাসমূহের মধ্যে ৫টি ইউরিয়া সার কারখানা, ১টি ডিএপি সার কারখানা, ১টি টিএসপি সার কারখানা, ১টি কাগজ কারখানা, ১টি সিমেন্ট কারখানা, ১টি গ্লাস শীট কারখানা ও ১টি স্যানিটারীওয়্যার ও ইনসুলেটর কারখানা রয়েছে। বিসিআইসি'র উৎপাদিত পণ্যের মধ্যে ৮০% রাসায়নিক সার; এর মধ্যে ৭০% ইউরিয়া সার ও ১০% অন্যান্য সার। আধুনিক শিল্প প্রযুক্তি প্রশিক্ষণের মাধ্যমে বিসিআইসি ও এর নিয়ন্ত্রণাধীন কারখানাসমূহ সুষ্ঠুভাবে পরিচালনার লক্ষ্যে দক্ষ ও অভিজ্ঞ জনশক্তি গড়ে তোলার জন্য বিসিআইসি'র প্রশিক্ষণ প্রতিষ্ঠান “ট্রেনিং ইনস্টিটিউট ফর কেমিক্যাল ইন্ডাস্ট্রিজ (টিআইসিআই)” নিরলসভাবে কাজ করেছে। তাছাড়া যৌথ অংশীদারিত্বে ১০টি কারখানা রয়েছে। উল্লেখ্য যে, ১৯৯৬-৯৭ সাল থেকে দেশের খাদ্য নিরাপত্তা নিশ্চিত করার লক্ষ্যে সারাদেশে কৃষকদের মাঝে সার বিতরণের মত স্পর্শকাতর বিষয়টি বিসিআইসি'র উপর ন্যস্ত হয়। বিসিআইসি অত্যন্ত আস্থা এবং সফলতার সাথে এই গুরু দায়িত্ব পালন করে যাচ্ছে।



১.২ বিসিআইসি'র রূপকল্প

দেশের খাদ্য নিরাপত্তা নিশ্চিত করার লক্ষ্যে সার উৎপাদনে স্বয়ংসম্পূর্ণতা অর্জন এবং আমদানি বিকল্প সংশ্লিষ্ট রাসায়নিক দ্রব্য উৎপাদন।



১.৩ বিসিআইসি'র অভিলক্ষ্য

আমদানি নির্ভরতা হ্রাস করে দেশের খাদ্য নিরাপত্তা নিশ্চিত করার লক্ষ্যে সার উৎপাদনে স্বয়ংসম্পূর্ণতা অর্জন এবং আমদানি বিকল্প সংশ্লিষ্ট রাসায়নিক দ্রব্য উৎপাদনের নিমিত্ত বিসিআইসি-এর কারখানাসমূহে জ্বালানি সাশ্রয়ী ও পরিবেশবান্ধব প্রযুক্তির ব্যবহার এবং আর্থিক ও প্রতিষ্ঠানিক সক্ষমতা উন্নয়নের মাধ্যমে উৎপাদনশীলতা বৃদ্ধি।



১.৪ বিসিআইসি'র কর্মকৌশল (Strategy)

- ১। সুনির্দিষ্ট পরিকল্পনা, বাস্তবায়ন ও পরিবীক্ষণ, স্বচ্ছতা ও জবাবদিহিতা নিশ্চিতকরণ।
- ২। সর্বাধুনিক, শক্তি সাশ্রয়ী ও পরিবেশবান্ধব প্রযুক্তির সন্নিবেশ।
- ৩। দেশীয় কাঁচামালের সর্বোত্তম ব্যবহার নিশ্চিতকরণ।
- ৪। উৎপাদনশীলতার প্রবৃদ্ধিসহ পণ্যের উৎপাদন ও গুণগতমান বৃদ্ধিকরণ।
- ৫। আমদানি নির্ভরতা কমিয়ে বৈদেশিক মুদ্রার সাশ্রয়করণ।
- ৬। অলাভজনক কারখানাকে লাভজনক ও বন্ধ কারখানাকে নতুন উদ্যোগে চালুকরণের ব্যবস্থা গ্রহণ।
- ৭। সর্বোপরি সরকারের শিল্প উন্নয়ন নীতির সাথে সঙ্গতি রেখে নতুন নতুন শিল্প প্রতিষ্ঠান স্থাপনের উদ্যোগ গ্রহণ।



১.৫ বিসিআইসি'র লক্ষ্য ও উদ্দেশ্য

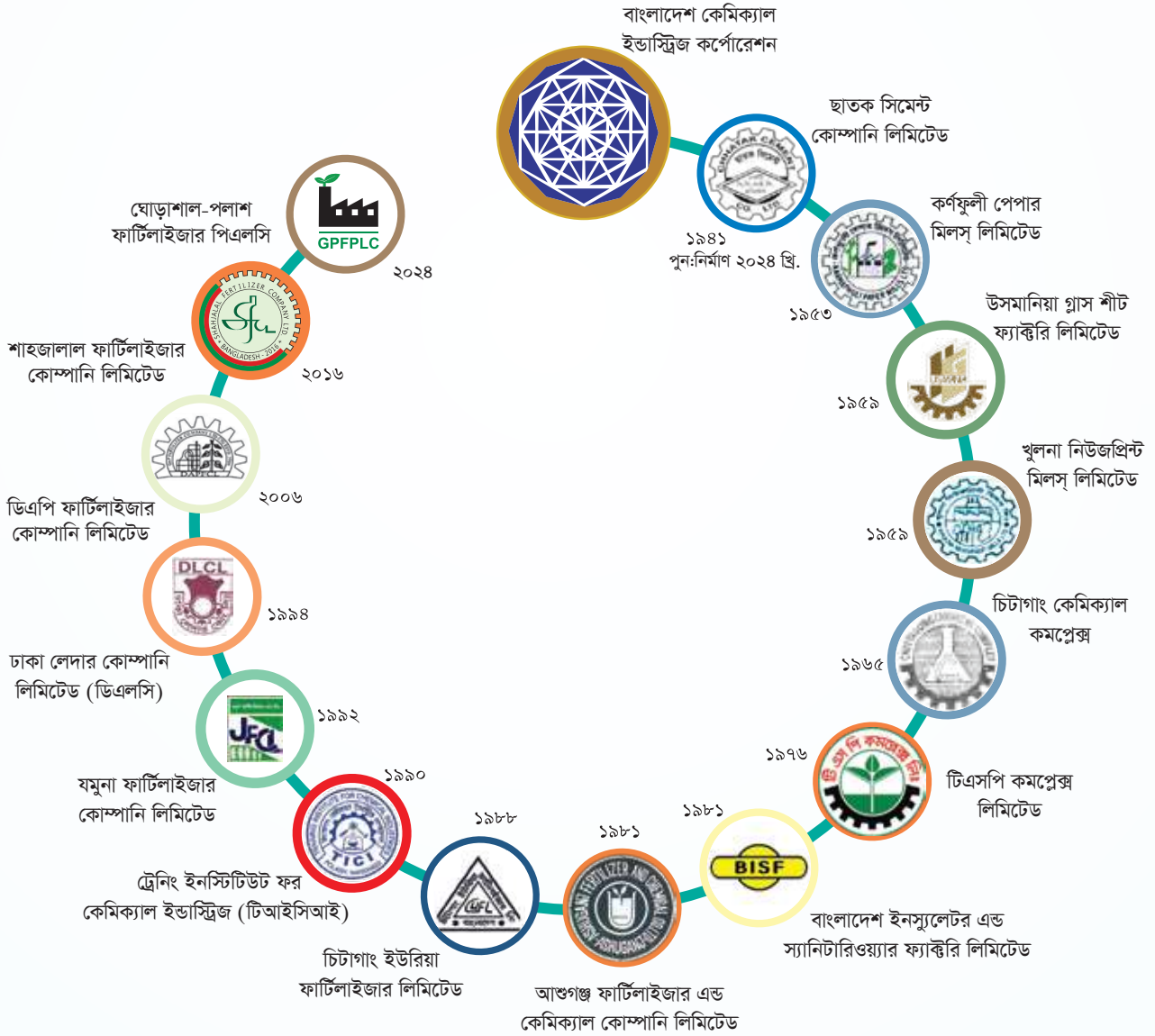
- (ক) সরকারের শিল্পনীতি বাস্তবায়ন করা।
- (খ) আর্থ-সামাজিক অবকাঠামো উন্নয়ন করা।
- (গ) সংস্থার কারখানাসমূহ যথাযথ দক্ষতা ও উৎপাদনশীলতার সাথে পরিচালনা নিশ্চিত করা।
- (ঘ) কৃষি মন্ত্রণালয়ের চাহিদা মোতাবেক সার উৎপাদন ও আমদানি করে ডিলারদের মাধ্যমে কৃষকের দোরগোড়ায় সার পৌঁছানো।
- (ঙ) ভারী শিল্প স্থাপনের মাধ্যমে দেশের জনবলের কর্মসংস্থানের উদ্যোগ গ্রহণ করা।
- (চ) যৌথ উদ্যোগে নতুন নতুন শিল্প কারখানা প্রতিষ্ঠার মাধ্যমে আধুনিক প্রযুক্তিতে দেশকে উন্নয়নের দিকে ধাবিত করা।
- (ছ) সরকারের নির্দেশনা মোতাবেক রাসায়নিক বৃহৎ শিল্পের প্রসার ঘটানো।

“পর্যাপ্ত সার আছে দেশে
ফসলে জমি উঠবে হেসে”



বিসিআইসি'র প্রতিষ্ঠানসমূহ

বাণিজ্যিক উৎপাদনের সময়কাল





বিসিআইসি'র সাংগঠনিক কাঠামো

চেয়ারম্যান





বিসিআইসি'র জনবল সংক্রান্ত তথ্য

২.১ বিসিআইসি প্রধান কার্যালয় ও কারখানার জনবল সংক্রান্ত তথ্য

ক্রম	কারখানা/প্রতিষ্ঠান	কর্মকর্তা			কর্মচারী			শ্রমিক		
		অনুমোদিত	কর্মরত	শূন্য/অতি	অনুমোদিত	কর্মরত	শূন্য/অতি	অনুমোদিত	কর্মরত	শূন্য/অতি
১	বিসিআইসি প্রধান কার্যালয়	২৭৭	২৫২	২৫	৫২৮	২১৮	৩১০	০	০	০
২	জিপিএফপিএলসি	৪১৬	২১৫	২০১	১৭৯	৬৩	১১৬	২৩১	৩৫১	-১২০
৩	এসএফসিএল	২৬৩	২২৫	৩৮	৩৬৭	১৩৭	২৩০	২৩৬	৩২৩	-৮৭
৪	সিইউএফএল	৩৩২	২২১	১১১	৩৫৭	১২২	২৩৫	৩৬৯	২৯৬	৭৩
৫	জেএফসিএল	৩৩৬	২৪৪	৯২	৩২৬	২১৫	১১১	৩৮৭	৩৯৯	-১২
৬	এএফসিএল	৩১৯	২১২	১০৭	৪২৫	২০৫	২২০	৪২৭	৩৮০	৪৭
৭	টিএসপিএল	১৮৯	১৩৯	৫০	২৩৪	৯৯	১৩৫	৪২৭	৩৪১	৮৬
৮	ডিএপিএফসিএল	৩৪৬	১১২	২৩৪	২৩৪	১১৫	১১৯	২৩৬	১৫১	৮৫
৯	কেপিএমএল	২৫৫	৩৩	২২২	৭৬৬	৩৭	৭২৯	১৩৫৬	১৫৩	১২০৩
১০	সিসিসিএল	১৬০	৩৭	১২৩	২৭৬	৬০	২১৬	৫৭৮	১৫৩	৪২৫
১১	ইউজিএসএফএল	৪১	১৩	২৮	৫৮	১৮	৪০	১৮১	৭৮	১০৩
১২	বিআইএসএফএল	১৪৫	৫৪	৯১	১১০	১০	১০০	৪৬৪	১০৯	৩৫৫
১৩	টিআইসিআই	৭৮	৪২	৩৬	২৫	১২	১৩	৫	২	৩
১৪	কেএনএমএল	৩	৬	-৩	০	০	০	০	০	০
১৫	কেএইচবিএমএল	৩	০	৩	০	০	০	০	০	০
১৬	এনবিপিএমএল	৩	২	১	০	০	০	০	০	০
১৭	ডিএলসি	০	১	-১	০	৯	-৯	০	০	০
১৮	সিসিসি	৩	৬	-৩	০	০	০	০	৮	-৮
১৯	কেআরসি	৩	০	৩	০	০	০	০	০	০
২০	বিসিআইসি শাখা অফিস	৭	৭	০	২৭	৯	১৮	০	০	০
২১	বিসিআইসি কলেজ	৪৪	১০৫	-৬১	৮১	৪৪	৩৭	০	১	-১
২২	জিপিইউএফ প্রকল্প	০	১০৩	-১০৩	০	০	০	০	০	০
২৩	৩৪ বাফার প্রকল্প	০	৭	-৭	০	১	-১	০	০	০
২৪	১৩ বাফার প্রকল্প	০	৩	-৩	০	২	-২	০	০	০
২৫	ইউএফ- ৮৫	০	৬	-৬	০	১	-১	০	০	০
২৬	শিক্ষা প্রতিষ্ঠান	১৮১	১০৩	৭৮	০	০	০	০	০	০
২৭	কেমিক্যাল গোডাউন	০	২	-২	০	০	০	০	০	০
২৮	আউটসোর্সিং মোট	৩৪০৪	২১৫০	১২৫৪	৩৯৯৩	৪৩৮১	-৩০০৪	৪৮৯৭	৩৮৬৬	১০৩১



সংস্থার নাম	অনুমোদিত পদ	পূরণকৃত পদ		শূন্য পদ
		স্থায়ী	আউটসোর্সিং	
বাংলাদেশ কেমিক্যাল ইন্ডাস্ট্রিজ কর্পোরেশন	কর্মকর্তা- ৩৪০৪	কর্মকর্তা-২১৫০	-	১২৫৪
	কর্মচারী- ৩৯৯৩	কর্মচারী- ১৩৭৭	৩০০৪	(৩৮৮)
	শ্রমিক- ৪৮৯৭	শ্রমিক- ২৭৪৫	১১২১	১০৩১
মোট কর্মকর্তা, কর্মচারী ও শ্রমিক	১২২৯৪	১০৩৯৭		১৮৯৭

২.২ শূন্য পদের শ্রেণিবিন্যাস (পদমর্যাদা অনুযায়ী):

প্রথম শ্রেণির শূন্য পদ			২য় শ্রেণি শূন্য পদ	৩য় শ্রেণি শূন্য পদ	৪র্থ শ্রেণি শূন্য পদ		শ্রমিক শূন্য পদ	মোট
১	২	৩	৪	৫	৬	৭	৮	৯
পদমর্যাদা	পদোন্নতি	নিয়োগ	৩৩৪	৫৮৬	অতি. (+)	৯৭৪	১০৩১	১৮৯৭
উ. মহাব্যবস্থাপক	২৪							
মহাব্যবস্থাপক	৮২							
উপ-মহাব্যবস্থাপক	১৯২							
ব্যবস্থাপক	১৪৪							
উপ-ব্যবস্থাপক	২৫৯							
সহ. ব্যবস্থাপক	১৫৩	৬৬						
১ম শ্রেণি উপ-মোট	৮৫৪	৬৬						
২য় শ্রেণি উপ-মোট	২০৭	ননটেক	৩৪					
		টেক	৯৩					
		=	১২৭					
মোট =	১০৬১	১৯৩						

বিঃ দ্রঃ পদোন্নতিযোগ্য- ১০৬১টি পদ পর্যায়ক্রমে পদোন্নতির মাধ্যমে পূরণ করা হয় ও নিয়োগযোগ্য ১৯৩টি = ১২৫৪টি

২.৩ নিয়োগ

দপ্তর/সংস্থা	অর্থবছর	জেড ভিত্তিক নিয়োগ								মোট		সর্বমোট
		২-৯		১০-১৩		১৪-১৮		১৯-২০		পুরুষ	নারী	
		পুরুষ	নারী	পুরুষ	নারী	পুরুষ	নারী	পুরুষ	নারী	পুরুষ	নারী	
বিসিআইসি	২০২৩-২০২৪	৩৮	০৪	৬৯	১১	-	-	-	-	১০৭	১৫	১২২



২.৪ অবসর

দপ্তর/সংস্থা	অর্থবছর	গ্রেড ভিত্তিক নিয়োগ								মোট		সর্বমোট
		২-৯		১০-১৩		১৪-১৮		১৯-২০		পুরুষ	নারী	
		পুরুষ	নারী	পুরুষ	নারী	পুরুষ	নারী	পুরুষ	নারী			পুরুষ
বিসিআইসি	২০২৩-২৪	৬৮	০৭	১১	০৪	১০	০৩	০৪	০১	৯৩	১৫	১০৮

২.৫ মানব সম্পদ উন্নয়নে গৃহীত পদক্ষেপ

ক্রঃ নং	প্রশিক্ষণের বিবরণ	কর্মসূচির সংখ্যা		অংশগ্রহণকারীর সংখ্যা		সর্বমোট সংখ্যা
		স্থানীয়	বৈদেশিক	স্থানীয়	বৈদেশিক	
১।	ইনহাউজ প্রশিক্ষণ	০৯	-	৩২০	-	৩২০
২।	প্রশিক্ষণ (স্থানীয়/বৈদেশিক)	৮০	০৭	৮০৯	১৭	৮২৬
সর্বমোট অংশগ্রহণকারীর সংখ্যা =						১১৪৬

২.৬ সংস্থার মানবসম্পদ উন্নয়ন সংক্রান্ত তথ্য

ইনহাউজ প্রশিক্ষণ কর্মসূচি				দেশের অভ্যন্তরে প্রশিক্ষণ কর্মসূচি			বিদেশে প্রশিক্ষণ কর্মসূচি		
গ্রেড	কর্মসূচির সংখ্যা	অংশগ্রহণকারীর সংখ্যা		কর্মসূচির সংখ্যা	অংশগ্রহণকারীর সংখ্যা		কর্মসূচির সংখ্যা	অংশগ্রহণকারীর সংখ্যা	
		পুরুষ	নারী		পুরুষ	নারী		পুরুষ	নারী
১-৯	০৯	২১১	১২	৮০	২৯৭	১৯	০৭	১৫	০২
১০-১৩		২৩	০৪		২২০	-		-	-
১৪-২০		৬২	০৮		২৭৩	-		-	-
মোট		২৯৬	২৪		৭৯০	১৯		১৫	০২

দক্ষ জনশক্তি
সমৃদ্ধি আর প্রগতি



বিসিআইসি'র নিয়ন্ত্রণাধীন সচল কারখানা/প্রতিষ্ঠানসমূহের তথ্য

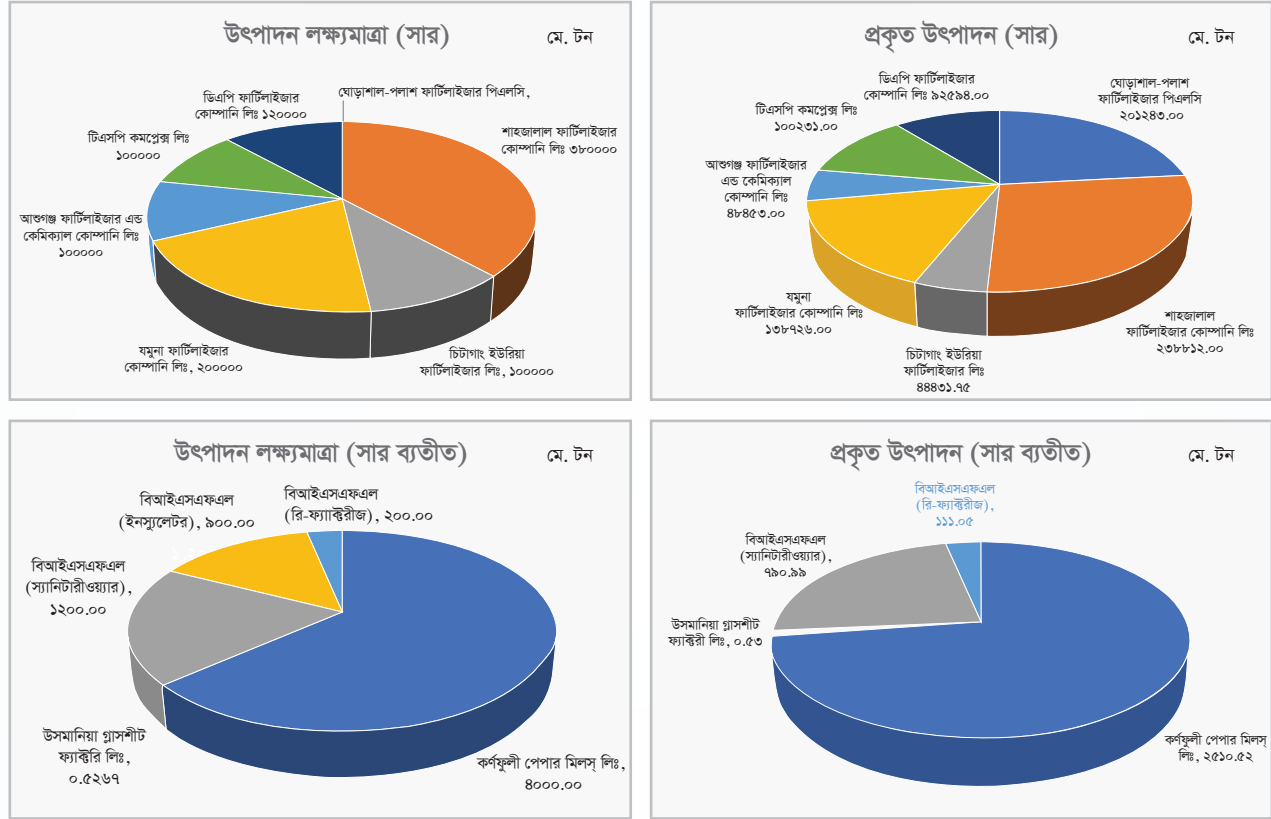
	ইউরিয়া	নন ইউরিয়া
সার কারখানা	<ul style="list-style-type: none"> ১। ঘোড়াশাল পলাশ ফার্টিলাইজার পিএলসি (জিপিএফপিএলসি) ২। শাহজালাল ফার্টিলাইজার কোম্পানি লিঃ (এসএফসিএল) ৩। চিটাগাং ইউরিয়া ফার্টিলাইজার লিঃ (সিইউএফএল) ৪। যমুনা ফার্টিলাইজার কোম্পানি লিঃ (জেএফসিএল) ৫। আশুগঞ্জ ফার্টিলাইজার এন্ড কেমিক্যাল কোম্পানি লিঃ (এএফসিসিএল) 	<ul style="list-style-type: none"> ১। টিএসপি কমপেক্স লিঃ (টিএসপিএল) ২। ডিএপি ফার্টিলাইজার কোম্পানি লিঃ (ডিএপিএফসিএল)
অন্যান্য	<ul style="list-style-type: none"> ১। বাংলাদেশ ইন্সুলেটর এন্ড স্যানিটারীওয়্যার ফ্যাক্টরী লিঃ (বিআইএসএফএল) ২। কর্ণফুলী পেপার মিলস্ লিঃ (কেপিএমএল) ৩। উসমানিয়া গ্রাসশীট ফ্যাক্টরী লিঃ (ইউজিএসএফ) ৪। ছাতক সিমেন্ট কোম্পানি লিঃ (সিসিসিএল) 	
প্রশিক্ষণ প্রতিষ্ঠান	১। ট্রেনিং ইনস্টিটিউট ফর কেমিক্যাল ইন্ডাস্ট্রিজ (টিআইসিআই)	

৩.১ বিসিআইসি'র নিয়ন্ত্রণাধীন কারখানাসমূহের উৎপাদন লক্ষ্যমাত্রা ও প্রকৃত উৎপাদনের চিত্র

ক্র. নং	কারখানার নাম	অবস্থান	স্থাপনা কাল	উৎপাদিত পণ্যের নাম	একক	স্থাপিত উৎপাদন	উৎপাদন লক্ষ্যমাত্রা	প্রকৃত উৎপাদন	অর্জনের হার (%)
১।	ঘোড়াশাল পলাশ ফার্টিলাইজার পিএলসি	পলাশ নরসিংদী	২০২৩ খ্রিঃ	ইউরিয়া	মেঃ টন	৯,২৪,০০০	-	২,০১,২৪৩.০০	-
২।	শাহজালাল ফার্টিলাইজার কোম্পানি লিঃ	ফেঞ্চুগঞ্জ, সিলেট	২০১৬ খ্রিঃ	ইউরিয়া	মেঃ টন	৫,৮০,০০০	৩,৮০,০০০	২,৩৮,৮১২.০০	৬২.৮০
৩।	চিটাগাং ইউরিয়া ফার্টিলাইজার লিঃ	রাসাদিয়া, চট্টগ্রাম।	১৯৮৭ খ্রিঃ	ইউরিয়া	মেঃ টন	৫,৬১,০০০	১,০০,০০০	৪৪,৪৩১.৭৫	৪৪.৪০
৪।	যমুনা ফার্টিলাইজার কোম্পানি লিঃ	তারাকন্দি, জামালপুর।	১৯৯১খ্রিঃ	ইউরিয়া	মেঃ টন	৫,৬১,০০০	২,০০,০০০	১,৩৮,৭২৬.০০	৬৯.৩০
৫।	আশুগঞ্জ ফার্টিলাইজার এন্ড কেমিক্যাল কোম্পানি লিঃ	আশুগঞ্জ, বি-বাড়িয়া।	১৯৮১খ্রিঃ	ইউরিয়া	মেঃ টন	৫,২৮,০০০	১,০০,০০০	৪৮,৪৫৩.০০	৪৮.৪৫
৬।	টিএসপি কমপেক্স লিঃ	নর্থ পতেঙ্গা, চট্টগ্রাম।	১৯৬৫খ্রিঃ	টিএসপি	মেঃ টন	১,০০,০০০	১,০০,০০০	১,০০,২৩১.০০	১০০.২৩
৭।	ডিএপি ফার্টিলাইজার কোম্পানি লিঃ	রাসাদিয়া, চট্টগ্রাম।	২০০৬খ্রিঃ	ডিএপি	মেঃ টন	৫,২৮,০০০	১,২০,০০০	৯২,৫৯৪.০০	৭৭.১৬
৮।	কর্ণফুলী পেপার মিলস্ লিঃ	চন্দ্রঘোনা, পার্বত্য জেলা। রাসামাটি	১৯৫৩ খ্রিঃ	পেপার	মেঃ টন	৩০,০০০	৪,০০০	২,৫১০.৫২	৬২.৭০
৯।	উসমানিয়া গ্রাসশীট ফ্যাক্টরি লিঃ	কালুরঘাট শিল্প এলাকা, চট্টগ্রাম।	১৯৫৯খ্রিঃ	গ্রাসশীট	লক্ষ বর্গ মিটার	১৮.৬৭	০.৫২৬৭	০.৫৩	১০১.৯
১০।	বাংলাদেশ ইনসুলেটর এন্ড স্যানিটারীওয়্যার ফ্যাক্টরি লিঃ	বক্সনগর, মিরপুর, ঢাকা।	১৯৮১খ্রিঃ	স্যানিটারীওয়্যার	মেঃ টন	৩,৪০০	১,২০০	৬৭৮.৭৭	৫৬.৫৬
				ইনসুলেটর	মেঃ টন	১,৭০০	৯০০	-	-
				রিফ্লেক্টরীজ	মেঃ টন	-	২০০	১১১.০৫	৫৫.৫৩
১১।	ছাতক সিমেন্ট কোম্পানি লিঃ	ছাতক, সুনামগঞ্জ।	১৯৩৭খ্রিঃ	সিমেন্ট	মেঃ টন	১,৯০,০০০	-	-	-



৩.২ বিসিআইসি'র নিয়ন্ত্রণাধীন কারখানাসমূহের ২০২৩-২০২৪ অর্থবছরে কারখানাভিত্তিক উৎপাদন লক্ষ্যমাত্রা ও প্রকৃত উৎপাদনের লেখচিত্র

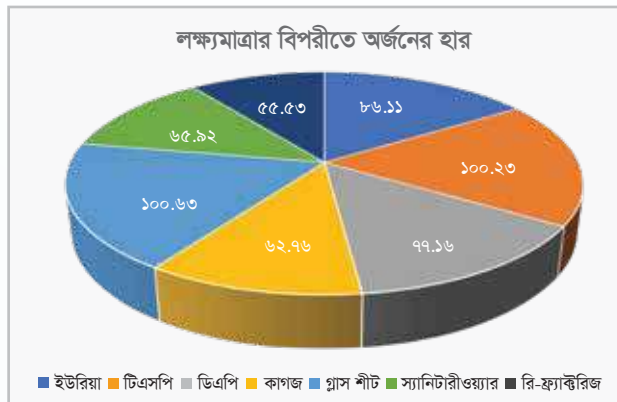
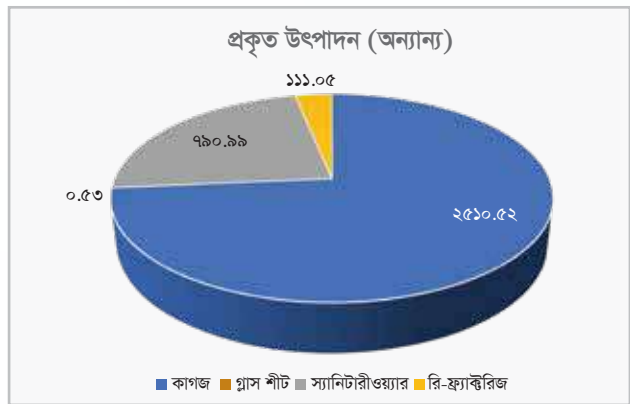
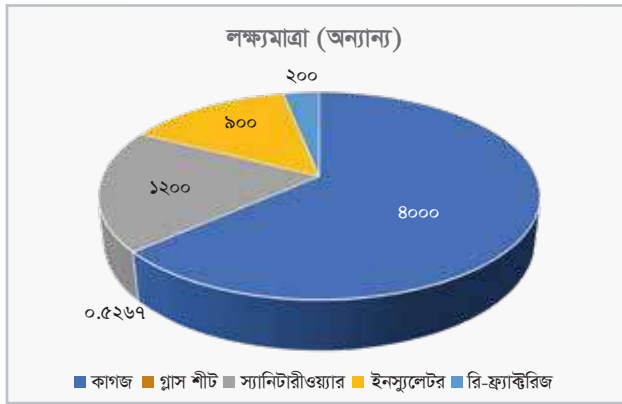
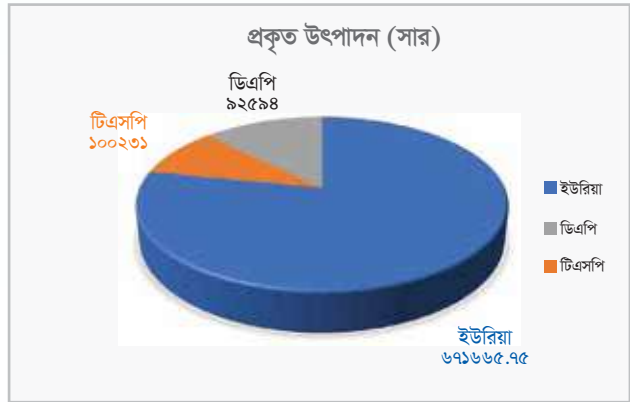
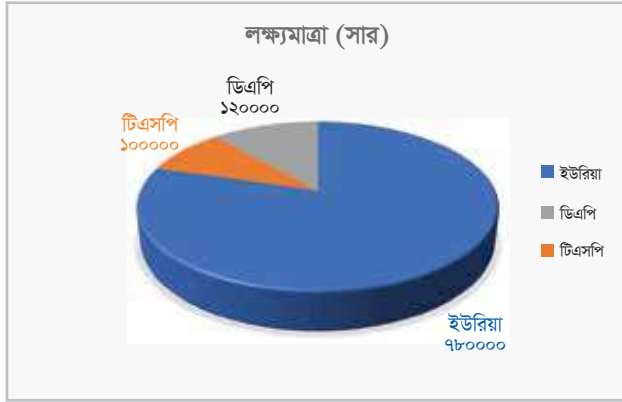


৩.৩ বিসিআইসি'র নিয়ন্ত্রণাধীন কারখানাসমূহের ২০২৩-২০২৪ অর্থবছরে পণ্যভিত্তিক উৎপাদন লক্ষ্যমাত্রা ও প্রকৃত উৎপাদনের চিত্র

ক্রমিক নং	পণ্যের নাম	একক	লক্ষ্যমাত্রা	প্রকৃত উৎপাদন	হার (%)
১।	ইউরিয়া	মেট্রিক টন	৭৮০০০০	৬,৭১,৬৬৫.৭৫	৮৬.১১
২।	টিএসপি	মেট্রিক টন	১০০০০০	১,০০,২৩১	১০০.৬৩
৩।	ডিএপি	মেট্রিক টন	১২০০০০	৯২,৫৯৪	৭৭.১৬
৪।	কাগজ	মেট্রিক টন	৪০০০	২৫১০.৫২	৬২.৭৬
৫।	সিমেন্ট	মেট্রিক টন	০	০	-
৬।	গ্রাস শীট	লক্ষ বর্গ মিটার	০.৫২৬৭	০.৫৩	১০০.৬৩
৭।	স্যানিটারীওয়্যার	মেট্রিক টন	১২০০	৭৯০.৯৯	৬৫.৯২
৮।	ইনসুলেটর	মেট্রিক টন	৯০০	-	-
৯।	রি-ফ্যাক্টরিজ	মেট্রিক টন	২০০	১১১.০৫	৫৫.৫৩



৩.৪ পণ্যভিত্তিক উৎপাদন লক্ষ্যমাত্রা ও প্রকৃত উৎপাদনের লেখচিত্র (পরিমাণঃ মেট্রিক টন)





যৌথ উদ্যোগে শিল্প ইউনিটে বিসিআইসি'র বিনিয়োগ

৪.১ যৌথ উদ্যোগে শিল্প ইউনিটে বিসিআইসি'র বিনিয়োগ

ক্রমিক নং	কোম্পানির নাম	উৎপাদিত পণ্য	বর্তমান বিনিয়োগ (বোনাস সহ) (কোটি টাকায়)	সরকার এবং বিসিআইসি কর্তৃক ইকুইটি	
				%	(কোটি টাকায়)
১.	কর্ণফুলী ফার্টিলাজার কোম্পানী লিঃ	ইউরিয়া সার	৪৬০.৭৬	সরকার (শিল্প মন্ত্রণালয়)=০.৩৭% বিসিআইসি=৪৩.১৫%	১.৭০ ১৯৮.৮০
২.	সাইনোভিয়া ফার্মা পিএলসি	ঔষধ	৩৫.৯৫	সরকার (শিল্প মন্ত্রণালয়)=২৫.৩৬% বিসিআইসি=১৯.৯৬%	৯.১২ ৭.১৭
৩.	নোভার্টিস বাংলাদেশ লিঃ	ঔষধ ও এথ্রো কেমিক্যালস্	১৬.২৫	বিসিআইসি=৪০%	৬.৫০
৪.	বায়ার গ্রুপ সায়েন্স লিঃ বাংলাদেশ	এথ্রো কেমিক্যালস্	২.০০	বিসিআইসি =৪০%	০.৮০
৫.	সিনজেনটা বাংলাদেশ লিঃ	এথ্রো কেমিক্যালস্	৩০.৭৯	বিসিআইসি =৪০%	১২.৩২
৬.	মিরাকেল ইন্ডাস্ট্রিজ লিঃ	পলি ওভেন ব্যাগ ও স্যাক ক্রাফট পেপার ব্যাগ	৩৫.২২	বিসিআইসি = ৫.২৮% সিসিসিএল= ৫.৮৮% টিএসপি= ৮.৮৪% মোট বিসিআইসি= ২০.০০%	১.৮৬ ২.০৭ ৩.১১ ৭.০৪
৭.	বাংলাদেশ ফার্টিলাইজার এন্ড এথ্রো কেমিক্যালস্ লিঃ *	সালফার -৯০	১৭.৪১	বিসিআইসি = ৪.৫৯%	০.৮০
৮.	ঢাকা ম্যাচ ইন্ডাস্ট্রিজ কোং লিঃ (কার্যক্রম বন্ধ)	দিয়াশলাই	৮.৫০	সরকার (শিল্প মন্ত্রণালয়) =৩০%	২.৫৫
০৯.	বাল্ক ম্যানেজমেন্ট বাংলাদেশ লিঃ (কার্যক্রম বন্ধ)	প্যাকেজিং ও সার্ভিস	০.০৫	বিসিআইসি=৩০%	০.০১৫
১০.	সৌদি বাংলা ইন্সটিটিউটেড সিমেন্ট কোং লিঃ**	সিমেন্ট ও ক্লিংকার	-	বিসিআইসি = ৪০% ইডিআইআই =৬০%	-

বি. দ্র: * সীমিত আকারে কার্যক্রম চালু আছে।

** কোম্পানিটির রেজিস্ট্রেশন হয়েছে এবং অন্যান্য কার্যক্রম চলমান।



৪.২ যৌথ উদ্যোগে শিল্প ইউনিটে বিসিআইসি'র বিনিয়োগ ও প্রাপ্ত লভ্যাংশ

ক্রমিক.নং	কোম্পানির নাম ও ঠিকানা	নীট প্রাপ্ত মুনাফা ২০২৩ সাল		নীট প্রাপ্ত মুনাফা ২০২৪ সাল	
		লভ্যাংশ	নীট লভ্যাংশ (লক্ষ টাকা)	লভ্যাংশ %	নীট লভ্যাংশ (লক্ষ টাকা)
১.	কর্ণফুলী ফার্টিলাইজার কোম্পানি লিঃ রাঙ্গাদিয়া, আনোয়ারা, চট্টগ্রাম।	৫০%	৭৯৫১.৯৪	-	এজিএম সম্পন্ন হয় নাই
২.	সাইনোভিয়া ফার্মা পিএলসি- স্টেশন রোড, টঙ্গী গাজীপুর।	-	-	১০%	৫৭.৪১
৩.	নোভার্টিস বাংলাদেশ লিঃ নিশাত নগর, টঙ্গী গাজীপুর।	১৫%	৭৮.০০	১২%	৬২.৪০
৪.	বায়ার ক্রপ সায়েন্স লিঃ বাংলাদেশ স্টেশন রোড, টঙ্গী গাজীপুর।	-	-	-	-
৫.	সিনজেনটা বাংলাদেশ লিঃ ১০/১১, ষোলশহর, নাসিরাবাদ, চট্টগ্রাম।	২৫%	২৪৬.৩৫	২০%	১৯৭.০৮
৬.	ঢাকা ম্যাচ ইন্ডাস্ট্রিজ কোং লিঃ* শ্যামপুর, কদমতলী, ঢাকা।	-	-	-	-
৭.	বাক্স ম্যানেজমেন্ট বাংলাদেশ লিঃ* মহাখালী, ঢাকা।	-	-	-	-
৮.	মিরাকেল ইন্ডাস্ট্রিজ লিঃ গিলার চরা, শ্রীপুর গাজীপুর।	-	-	-	-
৯.	বাংলাদেশ ফার্টিলাইজার এন্ড এগ্রো কেমিক্যালস্ লিঃ *	-	-	-	-
১০.	সৌদি বাংলা ইন্সটিটিউটেড সিমেন্ট কোম্পানি লিঃ **	-	-	-	-

* উৎপাদন নাই/কার্যক্রম নাই।

** কোম্পানিটির রেজিস্ট্রেশন হয়েছে এবং অন্যান্য কার্যক্রম চলমান।

" যৌথ প্রয়াসে গড়ে উঠুক
বিসিআইসি তথা শিল্পের ভবিষ্যৎ!"



বিসিআইসি'র সার সংক্রান্ত বিভিন্ন তথ্য

একক: লক্ষ মেট্রিক টন

বিবরণ	লক্ষ্যমাত্রা	প্রকৃত অর্জন	শতকরা হার
প্রারম্ভিক মজুদ		৬.৮৩৩	
উৎপাদন	৭.৮০	৬.৭২	৮৬.১৫
আমদানি	১৭.৮০	১৭.৪৭	৯৮.১৫
বিতরণ	২৭.০০	২৬.২৩	৯৭.১৫
নিরাপত্তা মজুদ	৫.০০	৫.০১	১০০.২০

- বিএডিসি থেকে প্রাপ্ত ২০টি বাফার গুদাম ও বিএডিসি বহির্ভূত ভাড়াকৃত ০১ টি, সংস্থার ৫টি ইউরিয়া সার কারখানা, ট্রানজিট গুদাম এবং ১৩ বাফার গোডাউন নির্মাণ প্রকল্প হতে প্রাপ্ত ১০টি বাফার গুদামে সর্বমোট ৩.৭১ লক্ষ মে.টন সার সংরক্ষণ করা হয়।
- দেশের বিভিন্ন জেলায় ১৩ বাফার গুদাম নির্মাণ প্রকল্পের অবশিষ্ট ৩টি এবং ৩৪ বাফার গুদাম নির্মাণ প্রকল্পের আওতায় নির্মাণাধীন ৩৪টিসহ মোট ৩৭টি বাফার গুদাম নির্মিত হলে সুষ্ঠুভাবে সার সংরক্ষণ করা সম্ভব হবে।

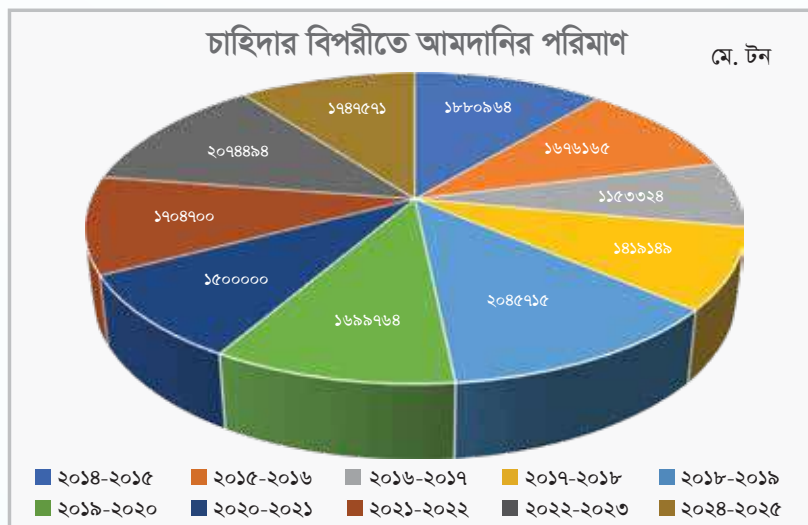
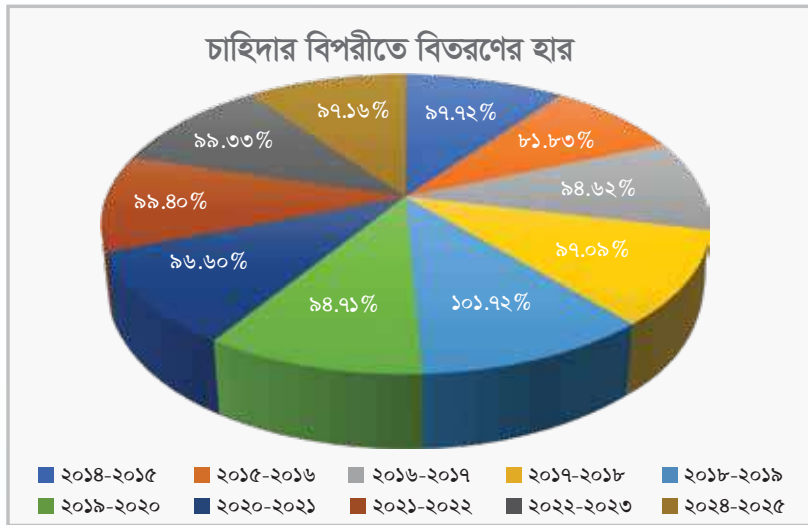
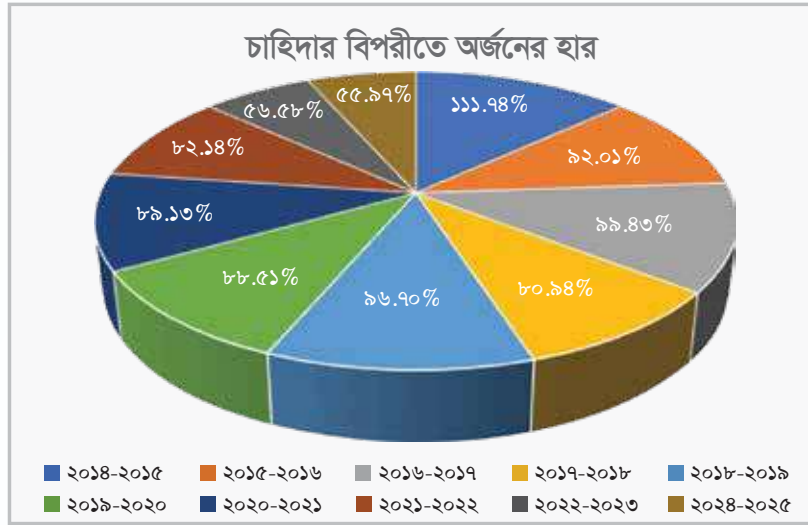
৫.১ বিগত ১০ বছরের ইউরিয়া সারের চাহিদা, উৎপাদন, বিক্রয় এবং আমদানির পরিসংখ্যানগত তথ্য

(মেঃ টন)

অর্থ বছর লক্ষ্যমাত্রা	চাহিদা	উৎপাদন	প্রকৃত উৎপাদন	লক্ষ্যমাত্রার তুলনায় অর্জন	প্রকৃত বিক্রয়	চাহিদার বিপরীতে বিক্রয়ের হার	আমদানি
২০১৪-২০১৫	২৭০০০০০	৭,৮৬,০৫৬	৮,৭৮,৩৬০.০০	১১১.৭৪%	২৬৩৮৫৩৩	৯৭.৭২%	১৮৮০৯৬৪
২০১৫-২০১৬	২৮০০০০০	১০,৯৫,০০০	১০,০৭,৪৯৮.০০	৯২.০১%	২২৯১৪৫২	৮১.৮৩%	১৬৭৬১৬৫
২০১৬-২০১৭	২৫০০০০০	৯,২৮,০০০	৯,২২,৭১৭.০৫	৯৯.৪৩%	২৩৬৫৭৩৭	৯৪.৬২%	১১৫৩৩২৪
২০১৭-২০১৮	২৫০০০০০	৯,৪৩,৯৭৫	৭,৬৪,০০৬.২০	৮০.৯৪%	২৪২৭৪৬৭	৯৭.০৯%	১৪১৯১৪৯
২০১৮-২০১৯	২৫৫০০০০	৮,১০,০০০	৭,৮৩,৩০৩.৩০	৯৬.৭০%	২৫৯৪০৯৩	১০১.৭২%	২০৪৫৭১৫
২০১৯-২০২০	২৬৫০০০০	৯,০০,০০০	৭,৯৬,৫৯৮.০০	৮৮.৫১%	২৫০৯৭২৬	৯৪.৭১%	১৬৯৯৭৬৪
২০২০-২০২১	২৫৫০০০০	১১,৬০,০০০	১০,৩৩,৯১৩.০০	৮৯.১৩%	২৪৬৩৪১৯	৯৬.৬০%	১৫০০০০০
২০২১-২০২২	২৬৭৯১০০	১২,৩০,০০০	১০,১০,৩০৪.০০	৮২.১৪%	২৬৬৩০৮২	৯৯.৪০%	১৭০৪৭০০
২০২২-২০২৩	২৭৭০৮৫০	৯,০০,০০০	৭,৪১,১৮১.০৫	৫৬.৫৮%	২৭৫২২৬২	৯৯.৩৩%	২০৭৪৪৯৪
২০২৩-২০২৪	২৭০০০০০	৭,৮০,০০০	৬,৭১,৬৬৫.৭৫	৮৬.১৫%	২৬২৩৪১৭	৯৭.১৬%	১৭,৪৭,৫৭১



৫.২ বিগত ১০ বছরের ইউরিয়া সারের চাহিদা, উৎপাদন, বিক্রয় এবং আমদানির পরিসংখ্যানগত লেখচিত্র





৫.৩ ২০২৩-২০২৪ অর্থবছরে ইউরিয়া সারের আমদানি

মাসের নাম	২০২৩-২০২৪ অর্থবছরে আমদানিকৃত ইউরিয়া সারের লক্ষ্যমাত্রা (মে. টন)	২০২৩-২০২৪ অর্থ বছরে ইউরিয়া সারের প্রকৃত আমদানি		
		পরিমাণ (মে. টন)	মূল্য (সিএফআর এবং এফওবি মূল্যের ভিত্তিতে) (মা. ড.)	কাফকো/ জিটুজি
১	২	৩	৪	৫
জুলাই, ২০২৩	১,০৫,০০০	৪১,৯৭৯.০০০	১,২৭,১১,৩০৬.৮৮	কাফকো
		৯২,৮৮১.৯৬৩	৩,২১,৬৪,০৫২.৪০	জিটুজি
আগস্ট, ২০২৩	১,০৫,০০০	৪৪,২৫৩.০০০	১,৪৬,৪৭,৩৬৯.৭৫	কাফকো
		৯৮,০৯৯.৯৯৫	৩,১১,৫৯,২০৪.৪১	জিটুজি
সেপ্টেম্বর, ২০২৩	১,২০,০০০	৫৭,৮৪৬.০০০	২,২৪,৪৮,৬৪৩.৮৮	কাফকো
		৬৫,৯৯৯.৯৯৩	২,৮৩,৭০,০৯৬.৯৯৬	জিটুজি
অক্টোবর, ২০২৩	১,২০,০০০	৬৩,৯৩০.০০০	২,৪৪,৯৯,৫৫২.১৩	কাফকো
		৬৩,৫২১.০০০	২,৬২,০১,৪৮৫.৩৮	জিটুজি
নভেম্বর, ২০২৩	২,১০,০০০	৬৬,৩১১.০০০	২,৫৭,১৪,৮৫৩.৫০	কাফকো
		১,৫৭,৬৬০.২৪৭	৬,৮৩,৪৫,২০৫.৫৫৪	জিটুজি
ডিসেম্বর, ২০২৩	১,৫০,০০০	৫৮,৮৮১.০০০	২,০৪,৮০,১৭৮.৭৫	কাফকো
		৯৪,৪২৬.৪৭৮	৩,৯৫,২৯,৬৩৪.২৪	জিটুজি
জানুয়ারি, ২০২৪	২,৯০,০০০	৪৩,৩২৬.০০০	১,৩৭,০৬,৬২২.৭৫	কাফকো
		২,৪৪,৬৮৭.২৩৭	৯,৩৬,৬৭,১৯৯.৪৪	জিটুজি
ফেব্রুয়ারি, ২০২৪	২,৩০,০০০	৪৪,৮০৮.০০০	১,৪০,২৫,২১০.৩৮	কাফকো
		১,৮৫,০০৭.০৮৮	৬,৫৮,২৩,৩৫১.০৩	জিটুজি
মার্চ, ২০২৪	১,৬০,০০০	৩৬,০৪৩.০০০	১,২৮,০৩৮,৫৯.৮৮	কাফকো
		১,২৬,২৩৭.০১	৪,৫৩,৮৬,৩৭৮.৬২	জিটুজি
এপ্রিল, ২০২৪	৩৫,০০০	১৪,৩০০.০০০	৫২,৬২,০৬২.৫০	কাফকো
মে, ২০২৪	৩৫,০০০	১৮,৯৩৬.০০০	৬৯,৩৭,৬৭৭.০০	কাফকো
জুন, ২০২৪	১,৩০,০০০	২৯,৯৩৬.০০	৮৭,৬৯,৭৯২.০০	কাফকো
		৯৮,৫০১.৮৮৬	৩,০৭,৮৫,০০৬.১৩৯	জিটুজি
মোট	১৭,৮০,০০০	১৭,৪৭,৫৭১.৮৯৭	৬১,২৬,৫৩,৭৩৭.৪৫১	

* জিটুজি- আন্তঃ রাষ্ট্রীয়

* কাফকো- কর্ণফুলি ফার্টিলাইজার কোম্পানি লিঃ

বিসিআইসি'র অঙ্গীকার
ঘাটতি হবে না
ইউরিয়া সার



৫.৪ বিসিআইসি'র বাফার গুদামসমূহের নাম, ঠিকানা ও বাফার নিয়ন্ত্রণাধীন কারখানার নাম

ক্র নং	গুদামের নাম ও ঠিকানা	ধারণ ক্ষমতা	বাফার নিয়ন্ত্রণকারী কারখানার নাম
১	রাজশাহী বাফার গুদাম, শিরোইল, বোয়ালিয়া, রাজশাহী।	৮০০০	শাহজালাল ফার্টলাইজার কোম্পানি লিঃ (এসএফসিএল), ফেঞ্চুগঞ্জ, সিলেট।
২	চরকাই বাফার গুদাম, বিরামপুর, দিনাজপুর।	৬০০০	
৩	পার্বতীপুর বাফার গুদাম, দিনাজপুর।	৯৫০০	
৪	ঠাকুরগাঁও বাফার গুদাম, শিবগঞ্জ, ঠাকুরগাঁও।	৭৫০০	
৫	সান্তাহার বাফার গুদাম, সান্দিয়া, বগুড়া।	১৬০০০	
৬	শিরোমনি বাফার গুদাম, খুলনা।	৫৫০০	
৭	কালিগঞ্জ বাফার গুদাম, ঝিনাইদহ।	৮০০০	
৮	চাঁপাইনবাবগঞ্জ বাফার গুদাম, নয়াগোলাহাট, চাঁপাইনবাবগঞ্জ।	১০০০০	
৯	বগুড়া বাফার গুদাম, বগুড়া।	৯০০০	যমুনা ফার্টলাইজার কোম্পানি লিঃ (জে এফ সি এল), তারাকান্দি, সরিষাবাড়ী, জামালপুর।
১০	রংপুর বাফার গুদাম, আলমনগর, রংপুর।	৫০০০	
১১	কুড়িগ্রাম বাফার গুদাম, কুড়িগ্রাম।	২০০০	
১২	দিনাজপুর বাফার গুদাম, পুলহাট, দিনাজপুর।	৬০০০	
১৩	মোহিনী মিলস্ লিমিটেড, কুষ্টিয়া।	১০০০	
১৪	বাঘাবাড়ী বাফার গুদাম, শাহজাদপুর, সিরাজগঞ্জ।	৪০০০	
১৫	শম্ভুগঞ্জ বাফার গুদাম, ময়মনসিংহ*।	২০০০	
১৬	পঞ্চগড় বাফার গুদাম, আরাজিগাইঘাটা (ধনীপাড়া), পঞ্চগড়।	১০০০০	
১৭	শেরপুর বাফার গুদাম, ঝিনাইগাতি, শেরপুর।	১০০০০	
১৮	নীলফামারী বাফার গুদাম, নীলফামারী।	১০০০০	
১৯	পাবনা বাফার গুদাম, রঘুনাথপুর, বেড়া পাবনা।	১০০০০	
২০	রাজবাড়ী বাফার গুদাম, দৌলদিয়া, গোয়ালন্দ, রাজবাড়ী।	১০০০০	
২১	নাটোর বাফার গুদাম, রেলগেইট, নাটোর।	৮০০০	ঘোড়াশাল পলাশ ফার্টলাইজার পিএলসি (জিপিএফপিএলসি) পলাশ, নরসিংদী।
২২	গাইবান্ধা বাফার গুদাম, ডি,বি রোড, গাইবান্ধা।	১০০০০	
২৩	জয়পুরহাট বাফার গুদাম, সিও কলোনী, জয়পুরহাট।	২০০০	
২৪	মহেন্দ্রনগর বাফার গুদাম, লালমনিরহাট।	৯০০০	
২৫	নেত্রকোণা বাফার গুদাম, সদর, নেত্রকোণা।	১০০০০	আশুগঞ্জ ফার্টলাইজার এন্ড কেমিক্যাল কোম্পানি লিঃ (এএফসিসিএল), আশুগঞ্জ, বি-বাড়িয়া।
২৬	কিশোরগঞ্জ বাফার গুদাম, সদর, কিশোরগঞ্জ।	১০০০০	
২৭	যশোর বাফার গুদাম, ৭৮/৭৯, খোলাডাঙ্গা, যশোর।	১০০০০	চিটাগাং ইউরিয়া ফার্টলাইজার লিঃ (সিইউএফএল), রাঙ্গাদিয়া, চট্টগ্রাম।
২৮	বরিশাল বাফার গুদাম, বান্দ রোড, বরিশাল।	৩০০০	
২৯	ভোলা বাফার গুদাম, খেয়াঘাট রোড, সদর, ভোলা।	৮০০০	
৩০	টেকেরহাট বাফার গুদাম, টেকেরহাট উত্তরপাড়, মুকসুদপুর, গোপালগঞ্জ।	২০০০	
৩১	টেপাখোলা বাফার গুদাম, টেপাখোলা, ফরিদপুর।	২০০০	
৩২	কালুরঘাট ট্রানজিট গোডাউন, কালুরঘাট, চট্টগ্রাম।	৫০০০০	

* বাফার গুদামটি ডিসেম্বর ২০২৪ হতে বিএডিসি'র নিকট হস্তান্তরকৃত।



৫.৫ বিসিআইসি'র নিয়ন্ত্রণাধীন কারখানা ও বাফার গুদামসমূহের অবস্থান





৫.৬ ইউরিয়া সার উৎপাদন ও সরবরাহের ক্ষেত্রে চ্যালেঞ্জ

- বিসিআইসি নিয়ন্ত্রিত সার কারখানাসমূহে চাহিদা মোতাবেক গ্যাস সরবরাহ না পাওয়া।
- সরকারি সিদ্ধান্ত অনুযায়ী সারের নিরাপত্তা মজুদ সংরক্ষণের জন্য পর্যাপ্ত গুদামের স্বল্পতা।
- সার আমদানির ক্ষেত্রে সময়মত এলসি ওপেন ও এলসি পেমেন্ট বিলম্বিত হওয়া।
- নৌপথে সার সরবরাহের ক্ষেত্রে শুষ্ক মৌসুমে বিভিন্ন নৌ বন্দরে পানি কমে লাইটার চলাচলে প্রতিবন্ধকতা।

৫.৭ সারের ডিলার সংক্রান্ত তথ্য

“সার ডিলার নিয়োগ ও সার বিতরণ সংক্রান্ত সমন্বিত নীতিমালা ২০০৯” অনুযায়ী জেলা সার ও বীজ মনিটরিং কমিটি এর সুপারিশক্রমে সার ডিলার নিয়োগ প্রদান করা হয়ে থাকে। বর্তমানে দেশে ৫৭১৬ জন ডিলার রয়েছে।

বিভাগ	জেলা	ডিলার সংখ্যা	বিভাগ	জেলা	ডিলার সংখ্যা
ঢাকা	ঢাকা	৬৭	খুলনা	খুলনা	৭৫
	নারায়ণগঞ্জ	৪৯		যশোর	১১৪
	নরসিংদী	১২২		বাগেরহাট	৭৩
	মুন্সীগঞ্জ	৭৮		সাতক্ষীরা	৮০
	মানিকগঞ্জ	৬৯		কুষ্টিয়া	৮২
	গাজীপুর	৬৩		নড়াইল	৪২
	কিশোরগঞ্জ	১৭৬		চুয়াডাঙ্গা	৫০
	টাঙ্গাইল	১৭৩		ঝিনাইদহ	৭৬
	ফরিদপুর	৯৬		মাগুরা	৩৯
	মাদারীপুর	৬৩		মেহেরপুর	৩৫
	রাজবাড়ী	৫৫		সিলেট	৯৭
	শরীয়তপুর	৯৫		মৌলভীবাজার	৫৯
	গোপালগঞ্জ	৮২		সুনামগঞ্জ	৯৪
চট্টগ্রাম	চট্টগ্রাম	২০৭	রংপুর	হবিগঞ্জ	৮৮
	কক্সবাজার	৮৪		রংপুর	১০৬
	কুমিল্লা	২১২		দিনাজপুর	১৩৫
	চাঁদপুর	১০৫		নীলফামারী	৭৫
	নোয়াখালী	১০০		কুড়িগ্রাম	৯৪
	লক্ষ্মীপুর	৬০		পঞ্চগড়	৪৪
	ব্রাহ্মণবাড়িয়া	১৫০		গাইবান্ধা	১১৯
	ফেনী	৫৫		ঠাকুরগাঁও	৬৩
	বান্দরবান	৩৫		লালমনিরহাট	৫২
	খাগড়াছড়ি	৩৮		বরিশাল	বরিশাল
রাঙামাটি	২৬	পিরোজপুর	৪৬		
রাজশাহী	৯০	বালকাঠি	৩২		
পাবনা	১০১	বরগুনা	৪৪		
নাটোর	৬৬	পটুয়াখালী	৭৮		
রাজশাহী	সিরাজগঞ্জ	১৪৮	ময়মনসিংহ	ভোলা	৮৫
	চাঁপাইনবাবগঞ্জ	৫৮		ময়মনসিংহ	১৫৮
	জয়পুরহাট	৬০		নেত্রকোনা	১১৭
	নওগাঁ	১২৭		শেরপুর	৫৯
	বগুড়া	১৬০		জামালপুর	২১৯



বিসিআইসি'র চলমান প্রকল্পসমূহ

২০২৩-২৪ অর্থবছরের সংশোধিত বার্ষিক উন্নয়ন কর্মসূচি (আরএডিপি)-তে বিসিআইসি কর্তৃক বাস্তবায়নাধীন ৫ (পাঁচ)টি প্রকল্প যথা- (১) 'ছাতক সিমেন্ট কোম্পানী লিঃ এর উৎপাদন পদ্ধতি ওয়েট প্রসেস থেকে ড্রাই প্রসেস এ রূপান্তরকরণ (২য় সংশোধিত)' (২) 'সার সংরক্ষণ ও বিতরণ সুবিধার জন্য দেশের বিভিন্ন জেলায় ১৩ (তের)টি নতুন বাফার গোডাউন নির্মাণ (৩য় সংশোধিত)' (৩) 'সার সংরক্ষণ ও বিতরণের সুবিধার্থে দেশের বিভিন্ন জায়গায় ৩৪টি বাফার গুদাম নির্মাণ (১ম সংশোধিত)' (৪) 'ঘোড়াশাল পলাশ ইউরিয়া ফার্টিলাইজার প্রকল্প (জিপিইউএফপি) (১ম সংশোধিত)' এবং (৫) 'ইউরিয়া ফরমালডিহাইড-৮৫ (ইউএফ-৮৫) প্ল্যান্ট স্থাপন' অন্তর্ভুক্ত আছে।

বিসিআইসি কর্তৃক বাস্তবায়নাধীন ০৫টি প্রকল্পের সংক্ষিপ্ত বিবরণ

(১) 'ঘোড়াশাল পলাশ ইউরিয়া ফার্টিলাইজার প্রকল্প (জিপিইউএফপি) (১ম সংশোধিত)'

প্রকল্প পরিচিতি	
প্রকল্পের নাম	: 'ঘোড়াশাল পলাশ ইউরিয়া ফার্টিলাইজার প্রকল্প (জিপিইউএফপি) (১ম সংশোধিত)'
প্রকল্পের অবস্থান	: পলাশ, নরসিংদী।
মন্ত্রণালয়/বিভাগ	: শিল্প মন্ত্রণালয়।
বাস্তবায়নকারী সংস্থা	: বাংলাদেশ কেমিক্যাল ইন্ডাস্ট্রিজ কর্পোরেশন (বিসিআইসি)।
একনেক অনুমোদন তারিখ	: প্রকল্পটি গত ০৯/১০/২০১৮ তারিখে এবং ১ম সংশোধন গত ১১/১০/২০২২ তারিখে একনেক কর্তৃক অনুমোদিত হয়।
বাস্তবায়নের মেয়াদকাল	: বাস্তবায়নকাল সেপ্টেম্বর ২০১৮ হতে জুন ২০২৬ পর্যন্ত।
প্রকল্প ব্যয়	: ১৫৫০০২০.৯০ লক্ষ টাকা।
প্রকল্পের বিশেষ বৈশিষ্ট্য	: সার সরবরাহের মাধ্যমে কৃষিক্ষেত্রে উৎপাদন বৃদ্ধি পেয়েছে এবং ইউরিয়া সারের আমদানি হ্রাস পাবে।
মোট জমির পরিমাণ ও মূল্য	: ঘোড়াশাল ইউরিয়া সার কারখানা লিঃ (ইউএফএফএল) এবং পলাশ ইউরিয়া সার কারখানা লিঃ (পিইউএফএফএল) এর জায়গায়।
মোট প্লট সংখ্যা	: ০১
প্লটের ধরণ	: শিল্প এলাকা।
মোট কর্মসংস্থান	: প্রকল্প বাস্তবায়নকালীন ১২৬ জন লোকের এবং কারখানা বাস্তবায়ন পরবর্তীতে প্রত্যক্ষভাবে ৯৬৮ জন লোকের কর্মসংস্থান সৃষ্টি হবে।
জমি অধিগ্রহণ	: প্রযোজ্য নয়।
ভৌত অগ্রগতি	: ৮৫.৬৬%।
প্রকল্পের উদ্দেশ্য	: ১. নরসিংদী জেলার পলাশে বিদ্যমান পলাশ ইউরিয়া ফার্টিলাইজার ফ্যাক্টরী লি. (পিইউএফএফএল) এর জায়গায় দৈনিক ২৮০০ মে. টন (বার্ষিক ৯,২৪,০০০ মে. টন) থানুলার ইউরিয়া উৎপাদন ক্ষমতা সম্পন্ন একটি নতুন সার কারখানা স্থাপন। ২. দেশের খাদ্য নিরাপত্তা নিশ্চিতকল্পে ক্রমবর্ধমান ইউরিয়া সারের চাহিদা মেটানোর লক্ষ্যে সুলভ মূল্যে কৃষকদের নিকট ইউরিয়া সারের সরবরাহ নিশ্চিত করা। ৩. দেশে ইউরিয়া সারের আমদানি হ্রাস করে কষ্টার্জিত বৈদেশিক মুদ্রা সাশ্রয় করা। দেশে নতুন কর্মসংস্থান সৃষ্টি করা।

প্রকল্পের সর্বশেষ অগ্রগতি:

- ১। নির্বাহক সংস্থা বাংলাদেশ রেলওয়ে কর্তৃক রেল লাইন স্থাপন কার্যক্রম চলমান রয়েছে।
- ২। প্রকল্পের হাউজিং কলোনি ও অন্যান্য স্থাপনা নির্মাণের কাজ চলমান রয়েছে।



পাথির চোখে জিপিএফপিএলসি



জিপিইউএফ প্রকল্পের আওতায় হাউজিং কলোনীতে নির্মাণাধীন আবাসিক ভবনের অংশ বিশেষ



জিপিইউএফ প্রকল্পের আওতায় হাউজিং কলোনীতে নির্মাণাধীন ওভারহেড পানির ট্যাংক

(২) প্রকল্পের নামঃ 'ছাতক সিমেন্ট কোম্পানী লিঃ এর উৎপাদন পদ্ধতি ওয়েট প্রসেস থেকে ড্রাই প্রসেস এ রূপান্তরকরণ (২য় সংশোধিত)' শীর্ষক প্রকল্প।

প্রকল্প পরিচিতি	
প্রকল্পের নাম	: 'ছাতক সিমেন্ট কোম্পানী লিঃ এর উৎপাদন পদ্ধতি ওয়েট প্রসেস থেকে ড্রাই প্রসেস এ রূপান্তরকরণ (২য় সংশোধিত)'
প্রকল্পের অবস্থান	: ছাতক, সুনামগঞ্জ।
মন্ত্রণালয়/বিভাগ	: শিল্প মন্ত্রণালয়।
বাস্তবায়নকারী সংস্থা	: বাংলাদেশ কেমিক্যাল ইন্ডাস্ট্রিজ কর্পোরেশন (বিসিআইসি)।
একনেক অনুমোদনের তারিখ	: প্রকল্পটি গত ০৮/০৩/২০১৬ তারিখ ও ২য় সংশোধন গত ০৯/০৫/২০২৪ তারিখে একনেক সভায় অনুমোদিত হয়।
বাস্তবায়নের মেয়াদকাল	: বাস্তবায়নকাল জানুয়ারি ২০১৬ হতে জুন ২০২৬ পর্যন্ত।
প্রকল্প ব্যয়	: প্রকল্পের প্রাক্কলিত ব্যয় ১৪১৭.৮৮ কোটি টাকা (সম্পূর্ণ জিওবি)।
প্রকল্পের বিশেষ বৈশিষ্ট্য	: দেশে ক্লিংকার আমদানি নির্ভরতা কমবে ও বৈদেশিক মুদ্রার সাশ্রয় হবে।
মোট জমির পরিমাণ ও মূল্য	: ছাতক সিমেন্ট কোম্পানি লিঃ এর জায়গায়।
মোট প্লট সংখ্যা	: ০১
প্লটের ধরণ	: শিল্প এলাকা।
মোট কর্মসংস্থান	: প্রকল্প বাস্তবায়নের পর সিসিসিএল কারখানা বন্ধ হয়ে যাবে। তখন সিসিসিএল এর জনবল (সেট আপ-১০১৪ জন) দ্বারা নতুন কারখানা পরিচালিত হবে।
জমি অধিগ্রহণ	: প্রযোজ্য নয়।
ভৌত অগ্রগতি	: ৯০.০০%।
প্রকল্পের লক্ষ্য ও উদ্দেশ্য	: বিদ্যমান পুরাতন Wet Process পদ্ধতির পরিবর্তে Dry Process এর মাধ্যমে দৈনিক ১৫০০ মে. টন (বছরে ৪.৫০ লক্ষ মে. টন) উৎপাদন ক্ষমতা সম্পন্ন একটি নতুন জ্বালানী সাশ্রয়ী, পরিবেশবান্ধব ও সর্বাধুনিক প্রযুক্তির ক্লিংকার ফ্যাক্টরী স্থাপন এবং বিদ্যমান সিমেন্ট ফ্যাক্টরীর উৎপাদন ক্ষমতা (দৈনিক ৫০০ মে. টন) ন্যূনতম ১৫ বছর ধরে রাখা।



প্রকল্পের সর্বশেষ অগ্রগতি:

১. ভারতীয় চুনাপাথর সরবরাহকারী কোম্পানি KLMC কর্তৃক চুনাপাথর মাইনিং এর অনুমোদন এবং ভারতীয় অংশে রোপণে স্থাপন করার নিমিত্ত প্রয়োজনীয় কার্যক্রম চলমান রয়েছে।
২. জালালাবাদ গ্যাস টি এন্ড ডি সিস্টেম লি. এর মাধ্যমে নির্মিতব্য প্ল্যান্ট এ গ্যাস সরবরাহের জন্য গ্যাস লাইন স্থাপনের নিমিত্ত প্রয়োজনীয় কার্যক্রম চলমান রয়েছে।



সিসিসিএল প্রকল্পে প্রস্তুতকৃত ক্লিংকার কনভেয়ার ভেন্ট



ছাতক সিমেন্ট প্রকল্পে স্থাপিত সিমেন্ট তৈরির প্রি-হিটার



(৩) প্রকল্পের নামঃ 'সার সংরক্ষণ ও বিতরণ সুবিধার জন্য দেশের বিভিন্ন জেলায় ১৩(তের)টি নতুন বাফার গোড়াউন নির্মাণ (৩য় সংশোধিত)'

প্রকল্পের পরিচিতি	
প্রকল্পের নাম	: সার সংরক্ষণ ও বিতরণ সুবিধার জন্য দেশের বিভিন্ন জেলায় ১৩(তের)টি নতুন বাফার গোড়াউন নির্মাণ
প্রকল্পের অবস্থান	: দেশের বিভিন্ন জেলায় ১৩(তের)টি বাফার গোড়াউন।
মন্ত্রণালয়/বিভাগ	: শিল্প মন্ত্রণালয়।
বাস্তবায়নকারী সংস্থা	: বাংলাদেশ কেমিক্যাল ইন্ডাস্ট্রিজ কর্পোরেশন (বিসিআইসি)
একনেক অনুমোদন তারিখ	: ১ম সংশোধন গত ১১/১০/২০১৮ তারিখে এবং ৩য় সংশোধন গত ০৩/১২/২০২৩ তারিখে একনেক কর্তৃক অনুমোদিত হয়।
বাস্তবায়নের মেয়াদকাল	: অক্টোবর ২০১৮ হতে জুন ২০২৬ পর্যন্ত।
প্রকল্পের ব্যয়	: ৫৪৩.৯৭ কোটি টাকা।
প্রকল্পের বিশেষ বৈশিষ্ট্য	: দেশের কৃষক সহজে সার পাবে।
মোট জমির পরিমাণ ও মূল্য	: ৫০.৬৩ একর ও ৮৯.০০ কোটি টাকা।
মোট প্লট সংখ্যা	: ১৩টি।
প্লটের ধরণ	: অনাবাসিক ভবন।
মোট কর্মসংস্থান	: মাঠ পর্যায়ে কৃষকের কাছে সার পৌঁছানো ও বাস্তবায়নোত্তর পর্যায়ে ২৮৬ জনের কর্মসংস্থান হবে।
জমি অধিগ্রহণ	: ১০০% সম্পন্ন হয়েছে।
ভৌত অগ্রগতি	: ৮৭.০৬%।
প্রকল্পের উদ্দেশ্য	: পিক সিজন সারের মজুদ বৃদ্ধি, সুষ্ঠুভাবে সার সংরক্ষণ ও বিতরণ এবং ডিলারের মাধ্যমে মাঠ পর্যায়ে কৃষকের কাছে সার পৌঁছানোই প্রকল্পের প্রধান লক্ষ্য ও উদ্দেশ্য।

প্রকল্পের সর্বশেষ অগ্রগতি:

১০টি গোড়াউন নির্মাণ সম্পন্ন হয়েছে। অবশিষ্ট ৩টি (গোপালগঞ্জ, বরিশাল ও সুনামগঞ্জ) গুদাম এর নির্মাণ কাজ চলমান। গোপালগঞ্জ সাইটে মূল গোড়াউন, বাউন্ডারী ওয়াল, অফিস বিল্ডিং, আনসার ব্যারাক, সাব-স্টেশন এর আংশিক কাজ সম্পন্ন হয়েছে। উক্ত সাইটের সার্বিক অগ্রগতি ৩৭.৯৭%। বরিশাল সাইটে মূল গোড়াউন, বাউন্ডারী ওয়াল, অফিস বিল্ডিং, আনসার ব্যারাক, সাব-স্টেশন এর আংশিক কাজ সম্পন্ন হয়েছে। উক্ত সাইটের সার্বিক অগ্রগতি ৩৬.০৯%। সুনামগঞ্জ সাইটে মূল গোড়াউন, বাউন্ডারী ওয়াল, অফিস বিল্ডিং, আনসার ব্যারাক, সাব-স্টেশন এর আংশিক কাজ সম্পন্ন হয়েছে। উক্ত সাইটের সার্বিক অগ্রগতি ২২.৫৫%।



১৩ বাফার গুদাম প্রকল্প এর আওতায় নির্মাণাধীন বাফার গুদাম



(৪) প্রকল্পের নামঃ ‘সার সংরক্ষণ ও বিতরণের সুবিধার্থে দেশের বিভিন্ন জায়গায় ৩৪টি বাফার গুদাম নির্মাণ (১ম সংশোধিত)’

প্রকল্পের পরিচিতি	
প্রকল্পের নাম	: সার সংরক্ষণ ও বিতরণের সুবিধার্থে দেশের বিভিন্ন জায়গায় ৩৪টি বাফার গুদাম নির্মাণ (১ম সংশোধিত)
প্রকল্পের অবস্থান	: দেশের বিভিন্ন জেলায় ৩৪ (চৌত্রিশ)টি বাফার গোডাউন।
মন্ত্রণালয়/বিভাগ	: শিল্প মন্ত্রণালয়।
বাস্তবায়নকারী সংস্থা	: বাংলাদেশ কেমিক্যাল ইন্ডাস্ট্রিজ কর্পোরেশন (বিসিআইসি)
একনেক অনুমোদন তারিখ	: প্রকল্পটি গত ০৪/১১/২০১৮ তারিখে ও ১ম সংশোধন গত ১১/০৪/২০২৩ তারিখে একনেক সভায় অনুমোদিত হয়।
বাস্তবায়নের মেয়াদকাল	: সেপ্টেম্বর ২০১৮ হতে জুন ২০২৭ পর্যন্ত।
প্রকল্পের ব্যয়	: ২৪৮২৮৪.৪৬ লক্ষ টাকা।
প্রকল্পের বিশেষ বৈশিষ্ট্য	: দেশের কৃষক সহজে সার পাবে।
মোট জমির পরিমাণ ও মূল্য	: ১৬৯.১৩ একর ও ৪২০.০০ কোটি টাকা।
মোট প্লট সংখ্যা	: ৩৪টি।
প্লটের ধরণ	: অনাবাসিক ভবন।
মোট কর্মসংস্থান	: বাস্তবায়নোত্তর সময়ে ৫৭০ জনের কর্মসংস্থান হবে।
জমি অধিগ্রহণ	: ৩৪টি জমি এর মধ্যে ৩১টি জমি অধিগ্রহণ সম্পন্ন হয়েছে।
ভৌত অগ্রগতি	: ৩৪.৮০%।
প্রকল্পের উদ্দেশ্য	: প্রকল্পের প্রধান উদ্দেশ্য হলো দেশের বিভিন্ন জায়গায় ৩৪টি বাফার গুদাম নির্মাণ করে পিক-সিজনসহ সর্বদা সুযম ও সুষ্ঠুভাবে প্রান্তিক কৃষকদের মাঝে সার বিতরণ। খাদ্য উৎপাদনের নিশ্চয়তার স্বার্থে প্রতি বছর দেশে প্রায় ২৫০০ কোটি টাকার সার বিদেশ থেকে আমদানি করা হয়। প্রস্তাবিত ৩৪টি বাফার গুদাম নির্মিত হলে পিক সিজনের পরিবর্তে অফ পিক সিজনে সার আমদানি করে মজুদ রাখা গেলে প্রতি বছরে সরকারের ৬০০ কোটি টাকা সাশ্রয় হবে। ফলোশুতিতে সার আমদানিকৃত খরচের ২৫% সাশ্রয় হবে।

প্রকল্পের সর্বশেষ অগ্রগতি:

- ১ম প্যাকেজের ৩টি লটের ৬টি সাইটের (বগুড়া, নওগাঁ, নেত্রকোণা, ময়মনসিংহ, কুমিল্লা, লক্ষ্মীপুর) ক্রয় প্রস্তাবটি সরকারি ক্রয় সংক্রান্ত উপদেষ্টা পরিষদ কমিটি কর্তৃক বাতিলপূর্বক পুনঃপ্রক্রিয়াকরণের সুপারিশ করা হয়। নতুনভাবে দরপত্র আহবান কার্যক্রম চলমান।
- ২য় প্যাকেজের ৩টি লটের ৫টি সাইটের জন্য গত ০২-০৪-২০২৪ তারিখে দরপত্র আহবান করা হয় এবং মূল্যায়ন কাজ সমাপ্তে কোনো Responsive দরদাতা না পাওয়ায় TEC কর্তৃক ক্রয় চুক্তি সুপারিশ প্রাপ্ত হয়নি। নতুনভাবে দরপত্র আহবান কার্যক্রম চলমান।
- ৩য় প্যাকেজের ২টি লটের ৪টি সাইটের (জয়পুরহাট, সিরাজগঞ্জ, লালমনিরহাট ও দিনাজপুর) এর নির্মাণ কাজের জন্য সুপারিশ প্রাপ্ত ঠিকাদারকে গত ০৩-০৭-২০২৪ তারিখে কার্যাদেশ প্রদান করা হয়েছে। ৩য় প্যাকেজের ৩য় লটের (মাগুরা ও চাঁদপুর) দরপত্র মূল্যায়ন সমাপ্তে ক্রয় প্রস্তাবটি সরকারি ক্রয় সংক্রান্ত উপদেষ্টা পরিষদ কমিটি কর্তৃক অনুমোদনের লক্ষ্যে শিল্প মন্ত্রণালয়ে প্রেরণের কার্যক্রম চলমান।
- ৪র্থ প্যাকেজের ৩ টি লটের ৫টি সাইটের জন্য গত ০২-০৪-২০২৪ তারিখে দরপত্র আহবান করা হয় এবং মূল্যায়ন কাজ সমাপনান্তে কোনো Responsive দরদাতা না পাওয়ায় TEC কর্তৃক ক্রয় চুক্তি সুপারিশ প্রাপ্ত হয়নি। নতুনভাবে দরপত্র আহবান কার্যক্রম চলমান।
- ৫ম প্যাকেজের ২টি লটের ৪টি সাইটের (মানিকগঞ্জ, মুন্সীগঞ্জ, ঠাকুরগাঁও ও রংপুর) ক্রয় প্রস্তাবটি সরকারি ক্রয় সংক্রান্ত উপদেষ্টা পরিষদ কমিটি কর্তৃক বাতিল পূর্বক পুনঃপ্রক্রিয়াকরণের সুপারিশ করা হয়। ৫ম প্যাকেজ ১ম লটে ১টি সাইটের (সাতক্ষীরা) এবং ৪র্থ লটে ২টি সাইটের (যশোর ও নড়াইল) দরপত্র গত ০৩-১০-২০২৪ এবং ০৪-১০-২০২৪ তারিখে নতুনভাবে আহবান করা হয়েছে।
- প্যাকেজ ০৬ এ কুড়িগ্রাম ও নাটোরের ভূমি অধিগ্রহণ সম্পন্ন হয়েছে। অবশিষ্ট ০৩টি সাইটের ভূমি অধিগ্রহণের কাজ চলমান রয়েছে।



(৫) প্রকল্পের নামঃ 'ইউরিয়া ফরমালডিহাইড-৮৫ (UF-85) প্ল্যান্ট স্থাপন'

প্রকল্পের পরিচিতি	
প্রকল্পের নাম	: ইউরিয়া ফরমালডিহাইড-৮৫ (UF-85) প্ল্যান্ট স্থাপন।
প্রকল্পের অবস্থান	: ফেঞ্চুগঞ্জ, সিলেট।
মন্ত্রণালয়/বিভাগ	: শিল্প মন্ত্রণালয়।
বাস্তবায়নকারী সংস্থা	: বাংলাদেশ কেমিক্যাল ইন্ডাস্ট্রিজ কর্পোরেশন (বিসিআইসি)।
একনেক অনুমোদন তারিখ	: প্রকল্পটি গত ২৫/০১/২০২২ তারিখে একনেক কর্তৃক অনুমোদিত হয়েছে।
বাস্তবায়নের মেয়াদকাল	: জানুয়ারি ২০২২ হতে সেপ্টেম্বর ২০২৪ পর্যন্ত।
প্রকল্পের ব্যয়	: ৩৩৭.৬৮ লক্ষ টাকা।
প্রকল্পের বিশেষ বৈশিষ্ট্য	: ফরমালডিহাইডের আমদানি নির্ভরতা থাকবে না। ফলে বৈদেশিক মুদ্রার সাশ্রয় হবে।
মোট জমির পরিমাণ ও মূল্য	: এনজিএফএফ এর জায়গায়।
জমি অধিগ্রহণ	: প্রযোজ্য নয়।
ভৌত অগ্রগতি	: অসমাপ্ত রেখে সমাপ্তকরণ।
প্রকল্পের উদ্দেশ্য	: <ul style="list-style-type: none"> ● শক্তি সাশ্রয়ী ও সর্বাধুনিক প্রযুক্তির পরিবেশ বান্ধব দৈনিক ৮০ মে.টন ক্ষমতা সম্পন্ন একটি ইউরিয়া ফরমালডিহাইড-৮৫ কারখানা স্থাপন; ● ইউরিয়া সারের কোটিং ম্যাটেরিয়াল হিসাবে ইউএফ-৮৫ উৎপাদনে স্বয়ংসম্পূর্ণতা অর্জন, আমদানি নির্ভরতা কমানোর মাধ্যমে বৈদেশিক মুদ্রার সাশ্রয় ও টেকসই শিল্পায়ন নিশ্চিত করার লক্ষ্যে গুরুত্বপূর্ণ সহায়ক ভূমিকা পালন; ● দেশে ইন্টারমেডিয়েট প্রডাক্ট মিথানল ও ফরমালডিহাইড এর চাহিদার আংশিক পূরণ; ● গ্রানুলার ইউরিয়া সার ব্যবহারে কৃষি উৎপাদন বৃদ্ধিতে সহায়ক, এতে দেশে খাদ্য সরবরাহ তথা খাদ্য নিরাপত্তায় অবদান রাখা; এবং ● কারখানায় সরাসরি কর্মসংস্থান।

প্রকল্পের সর্বশেষ অগ্রগতি:

- গত ০৩/০৩/২০২৪ তারিখে পরিকল্পনা কমিশনের শিল্প ও শক্তি বিভাগ থেকে 'সরকারি খাতে উন্নয়ন প্রকল্প প্রণয়ন, প্রক্রিয়াকরণ, অনুমোদন ও সংশোধন নির্দেশিকা, জুন ২০২২' মোতাবেক প্রকল্পের কাজ অসমাপ্ত রেখে প্রকল্পটি সমাপ্ত ঘোষণা করা হয়।
- প্রকল্পের ১ম সংশোধন (সমাপ্তির জন্য) প্রস্তাব মাননীয় পরিকল্পনা উপদেষ্টা কর্তৃক অনুমোদিত হয়েছে। সংশোধিত মেয়াদকাল জানুয়ারি ২০২২ হতে সেপ্টেম্বর ২০২৪ পর্যন্ত।
- প্রকল্পটির প্রকল্প সমাপ্তির প্রতিবেদন (PCR) নির্ধারিত সময়ের মধ্যে IMED-তে প্রেরণ করা হয়েছে।



৬.২। বিসিআইসি'র পরিকল্পনাধীন উন্নয়ন প্রকল্পসমূহের কার্যক্রমঃ

আধুনিক, শক্তি সাশ্রয়ী ও পরিবেশ বান্ধব কারখানা স্থাপনের লক্ষ্যে ০৪ (চার)টি কারখানার আর্থ-কারিগরি সম্ভাব্যতা সমীক্ষা সম্পাদনের পদক্ষেপ গ্রহণ করা হয়েছে।

১। খুলনা নিউজপ্রিন্ট মিলস্ লি. (কেএনএমএল):

‘খুলনা নিউজপ্রিন্ট মিলস্ লি. (কেএনএমএল) ও খুলনা হার্ডবোর্ড মিলস্ লি. (কেএইচবিএমএল) প্রাঙ্গণে নতুন Starch এবং Active Pharmaceutical Ingredients (API) Complex স্থাপন’ শীর্ষক প্রকল্পের সম্ভাব্যতা সমীক্ষা পরামর্শক প্রতিষ্ঠান WASO Engineers and Consultants (BD) Ltd. এর মাধ্যমে ইতোমধ্যে সম্পন্ন করা হয়েছে।

পিপিএ-২০০৬ ও পিপিআর-২০০৮ আনুযায়ী একক উৎস ভিত্তিক সরকারি পরামর্শক প্রতিষ্ঠান Infrastructure Investment Facilitation Company (IIFC)- এর মাধ্যমে প্রস্তাবিত কারখানা স্থাপনে DPP প্রণয়নের নিমিত্ত ২৯/১০/২০২৪ তারিখে Contract Agreement স্বাক্ষর করা হয়েছে।

২। কর্ণফুলী পেপার মিলস্ লি. (কেপিএমএল):

‘কর্ণফুলী পেপার মিলস্ লি. (কেপিএমএল) প্রাঙ্গণে বনায়নসহ পূর্ণাঙ্গ পেপার মিল ও অন্যান্য কেমিক্যাল প্ল্যান্ট স্থাপন’ শীর্ষক প্রকল্পের আর্থ-কারিগরি সম্ভাব্যতা সমীক্ষা সম্পাদনের নিমিত্ত গুণগতমান ও ব্যয়ভিত্তিক নির্বাচন পদ্ধতিতে পরামর্শক প্রতিষ্ঠান WASO Engineers and Consultants (BD) Ltd. এর সাথে গত ০২/০৮/২০২২ তারিখে চুক্তি সম্পাদিত হয়।

পরামর্শক প্রতিষ্ঠান শিল্প মন্ত্রণালয়ের পরিকল্পনা অনুবিভাগের নির্দেশনা মোতাবেক জমির মূল্যসহ বিস্তারিত আর্থিক বিশ্লেষণ অন্তর্ভুক্তকরণ পূর্বক প্রকল্পের সম্ভাব্যতা সমীক্ষা প্রতিবেদন হালনাগাদ করে ২০/০৮/২০২৪ তারিখে দাখিল করে। পরামর্শক প্রতিষ্ঠান কর্তৃক দাখিলকৃত চূড়ান্ত আর্থ-কারিগরি সম্ভাব্যতা সমীক্ষা প্রতিবেদন ও সামগ্রিক সুপারিশ এবং বিসিআইসি কর্তৃক গঠিত কারিগরি কমিটি পর্যালোচনা পূর্বক চূড়ান্ত মূল্যায়ন প্রতিবেদন পরবর্তী দিক নির্দেশনার নিমিত্ত গত ২৪/১০/২০২৪ তারিখে শিল্প মন্ত্রণালয়ে প্রেরণ করা হয়েছে।

৩। চিটাগাং কেমিক্যাল কমপ্লেক্স লি. (সিসিসি):

চট্টগ্রামের বাড়বকুন্ডে অবস্থিত Chittagong Chemical Complex এর স্থলে নতুন নিম্নোক্ত কারখানা স্থাপনের লক্ষ্যে আর্থ কারিগরি সম্ভাব্যতা সমীক্ষা সম্পাদনের পদক্ষেপ গ্রহণ করা হয়েছে: ‘Setting up a Chlor-Alkali & Chlorine related basic chemical plant with Poly Vinyl Chloride (PVC), Chlorinated Paraffin Wax (CPW), Activated Bleaching Earth (ABE) Plant, Stable Bleaching Powder (SBP) and safe/efficient management of Chlorine’

পরামর্শক প্রতিষ্ঠান নিয়োগের জন্য Request For Proposal (RFP) প্রণয়ন সম্পন্ন করে কর্তৃপক্ষের অনুমোদন মোতাবেক ১৩/০৫/২০২৪ তারিখে ০৪ (চার) টি short listed পরামর্শক প্রতিষ্ঠানকে RFP প্রদান করা হয়েছে এবং ৩১/০৭/২০২৪ তারিখে পরামর্শক প্রতিষ্ঠানসমূহ RFP জমা দেয়। বর্তমানে দাখিলকৃত RFP মূল্যায়নের কাজ চলছে। পিইসির সুপারিশক্রমে গঠিত Technical Sub Committee ২৪/১০/২০২৪ তারিখে আহ্বায়ক পিইসি বরাবর প্রতিবেদন পেশ করেছে।

৪। ঢাকা লেদার কোম্পানী লিমিটেড (ডিএলসিএল):

‘ঢাকা লেদার কোম্পানী লিমিটেড প্রাঙ্গণে শক্তি সাশ্রয়ী ও পরিবেশবান্ধব প্রযুক্তির ইনার লাইনারসহ ওভেন পলি প্রোপিলিন (WPP) ব্যাগের একটি কারখানা স্থাপন’ শীর্ষক প্রকল্পের সম্ভাব্যতা সমীক্ষা সম্পাদনের নিমিত্ত পরামর্শক প্রতিষ্ঠান নিয়োগ কাজ সম্পন্ন করা হয়েছে। পরামর্শক প্রতিষ্ঠান সম্ভাব্যতা সমীক্ষার কার্যক্রম আরম্ভ করেছে। ইতিমধ্যে পরামর্শক প্রতিষ্ঠান কর্তৃক সংশোধিত inception report গত ০৩/০৯/২০২৪ তারিখে দাখিল করা হয়েছে। নভেম্বর মাসের মধ্যে সম্ভাব্যতা সমীক্ষা সম্পন্ন হবে মর্মে আশা করা যায়।



৬.৩। বিসিআইসি'র পরিকল্পনাধীন অন্যান্য উন্নয়ন প্রকল্পঃ

ভোলায় সার কারখানা স্থাপনঃ

দৈনিক ৫০-৫৫ এমএমসিএফ প্রাকৃতিক গ্যাস ব্যবহার করে ভোলা জেলায় ৩০০-৩৫০ একর জমির উপর দৈনিক ১৭০০ মে. টন উৎপাদন ক্ষমতা সম্পন্ন একটি ইউরিয়া সার কারখানা স্থাপনের পরিকল্পনা গ্রহণ করা হয়েছে। কারখানা স্থাপনে আর্থ-কারিগরি সমীক্ষা সম্পাদনপূর্বক প্রকল্পটি জরুরি ভিত্তিতে বাস্তবায়নের উদ্যোগ গ্রহণ করা হয়।

- বিসিআইসি কর্তৃক প্রস্তাবিত ভোলা জেলায় ইউরিয়া সার কারখানা স্থাপনের নিমিত্ত Pre-Feasibility Study সম্পাদনকরতঃ ২০/০২/২০২৪ খ্রি. তারিখে শিল্প মন্ত্রণালয় বরাবর প্রেরণ করা হয়েছে।
- ভোলা জেলায় প্রস্তাবিত সার কারখানা স্থাপনে Feasibility Study করণের নিমিত্ত জায়গা চূড়ান্তকরণে দিক-নির্দেশনা প্রদান ও কারখানার জন্য প্রয়োজনীয় পরিমাণ (৫০-৫৫ এমএমসিএফ) প্রাকৃতিক গ্যাসের নিশ্চয়তা প্রাপ্তির লক্ষ্যে বিদ্যুৎ, জ্বালানি ও খনিজ সম্পদ মন্ত্রণালয় এর জ্বালানি ও খনিজ সম্পদ বিভাগে পত্র প্রেরণের অনুরোধ জানিয়ে শিল্প মন্ত্রণালয় বরাবর ১৪/০১/২০২৫ খ্রি. তারিখে পত্র প্রেরণ করা হয়েছে।
- ভোলা জেলায় প্রস্তাবিত নতুন সার কারখানা স্থাপনে কারখানার প্রধান কাঁচামাল প্রাকৃতিক গ্যাস (দৈনিক ৫০-৫৫ এমএমসিএফ) নিরবচ্ছিন্নভাবে সরবরাহ নিশ্চিতকল্পে পরবর্তী প্রয়োজনীয় কার্যক্রম গ্রহণপূর্বক শিল্প মন্ত্রণালয়কে অবহিত করার নিমিত্ত ১৩/০৩/২০২৫ খ্রি. তারিখ শিল্প মন্ত্রণালয় কর্তৃক জ্বালানি ও খনিজ সম্পদ বিভাগ বরাবর পত্র প্রেরণ করা হয়েছে।

ইউরিয়া ফরমালডিহাইড-৮৫ (UF-85) প্ল্যান্ট স্থাপন

- ইউরিয়া সারের কোটিং ম্যাটেরিয়াল হিসেবে ইউরিয়া ফরমালডিহাইড-৮৫ (ইউএফ-৮৫) উৎপাদনে স্বয়ংসম্পূর্ণতা অর্জন, আমদানি নির্ভরতা হ্রাসকরণের মাধ্যমে বৈদেশিক মুদ্রার সাশ্রয় ও টেকসই শিল্পায়ন নিশ্চিত করার লক্ষ্যে ঘোড়াশাল পলাশ ফার্টলাইজার পিএলসি (জিপিএফপিএলসি) এর খালি জায়গায় ইউরিয়া ফরমালডিহাইড-৮৫ (ইউএফ-৮৫) কারখানা স্থাপনের নিমিত্ত ০৭/১০/২০২৪ খ্রি. তারিখে অতিরিক্ত সচিব (পরিকল্পনা) মহোদয়ের সভাপতিত্বে শিল্প মন্ত্রণালয়ে একটি সভা অনুষ্ঠিত হয়। সভার সিদ্ধান্তের আলোকে বিসিআইসি কর্তৃক প্রস্তাবিত প্রকল্পের সম্ভাব্য জায়গা পরিদর্শন এবং জিপিএফপিএলসি-এর সংশ্লিষ্ট কর্মকর্তাদের সাথে ইউটিলিটি (সিটম, পানি, বিদ্যুৎ) ইত্যাদি বিষয়ে আলোচনাপূর্বক একটি প্রতিবেদন প্রণয়ন করে ০৫/১১/২০২৪ তারিখে শিল্প মন্ত্রণালয়ে প্রেরণ করা হয়েছে। জিপিএফপিএলসি-এ ইউরিয়া ফরমালডিহাইড-৮৫ (ইউএফ-৮৫) কারখানা স্থাপনের নিমিত্ত Feasibility Study সম্পাদনকরতঃ প্রস্তাবিত প্রকল্পের অর্থায়ন নিশ্চিত করে পিডিপিপি প্রণয়নের কার্যক্রম চলমান রয়েছে।
- জিপিএফপিএলসি এর আওতায় পুরাতন ইউরিয়া ফার্টলাইজার ফ্যাক্টরি লি. (ইউএফএফএল) এর প্রশাসনিক ভবনসহ পুরাতন কারখানার দক্ষিণ-পশ্চিম কোনের নদী সংলগ্ন প্রায় ১০(দশ) একর খালি জায়গা নির্ধারণ করে প্রস্তাবিত কারখানার জন্য প্রয়োজনীয় ইউটিলিটিজ জিপিএফপিএলসি থেকে সরবরাহের বিষয় বিবেচনায় নিয়ে Feasibility Study করণের লক্ষ্যে অভিজ্ঞ পরামর্শক ফার্ম নিয়োগের জন্য EoI নোটিশ, ToR ও আনুষঙ্গিক দলিলাদি চূড়ান্ত করা হয়েছে।
- বিসিআইসি বোর্ডের অনুমোদনের আলোকে Infrastructure Investment Facilitation Company (IIFC) কে একক উৎস ভিত্তিক পরামর্শক হিসেবে নিয়োগ প্রদানের লক্ষ্যে প্রস্তাব প্রেরণের নিমিত্ত Scope of Work সহ Request for Proposal (RFP) Document প্রস্তুতকরণের কাজ চলমান আছে।

সৌদি আরব কর্তৃক বাংলাদেশে DAP সার সরবরাহের নিমিত্ত সৌদি আরবে DAP সার কারখানা স্থাপন।

- Feasibility Study সম্পাদনের জন্য ১৫/০২/২০২৩ তারিখে বাংলাদেশ কেমিক্যাল ইন্ডাস্ট্রিজ কর্পোরেশন (বিসিআইসি) এবং HANWHA SAUDI CONTRACTING CO. LTD (HSCC), Kingdom of Saudi Arabia (KSA) এর মধ্যে MoU স্বাক্ষরিত হয়েছে।
- সৌদি সরকারের সংশ্লিষ্ট মন্ত্রণালয়ের সম্পৃক্তকরণের প্রয়োজনীয় ব্যবস্থা গ্রহণের নিমিত্ত শিল্প মন্ত্রণালয় কর্তৃক ২১/০৩/২০২৪ খ্রি. তারিখে পররাষ্ট্র মন্ত্রণালয় বরাবর পত্র প্রেরণ করা হয়েছে।



- বিসিআইসিকে Saudi Ministry of Investment (MISA) এর আওতায় Internal Registration ভুক্ত করণের নিমিত্ত HSCC কর্তৃক ০৭/০৭/২০২৪ খ্রি. তারিখে E-mail এর মাধ্যমে নিম্নলিখিত Documents সরবরাহের অনুরোধ জানিয়ে পত্র প্রেরণ করে:
- “1. A copy of the BCIC Industrial License, authenticated by the Saudi Embassy in Dhaka, Bangladesh.
- 2. A copy of BCIC’s most recent Fiscal Year 2023 Financial Statement, verified by the Saudi Embassy in Dhaka, Bangladesh.
- 3. In addition to the above it is critical for Hanwha that BCIC signs and seals the Financial Agreement and send it back to us.”
- HSCC কর্তৃক চাহিত বর্ণিত তথ্যের পরিশ্রেক্ষিতে বাংলাদেশ শিল্প প্রতিষ্ঠান জাতীয়করণ আইন, ২০১৮ (বাংলা ভার্সন) এবং Financial Statement ২০২৩-২০২৪ ঋণ পররাষ্ট্র মন্ত্রণালয় কর্তৃক Stamped করে বাংলাদেশস্থ সৌদি দূতাবাস বরাবর প্রেরণের প্রয়োজনীয় ব্যবস্থা গ্রহণের জন্য ১১/০৯/২০২৪ খ্রি. তারিখে শিল্প মন্ত্রণালয় বরাবর পত্র প্রেরণ করা হয়েছে।
- পরবর্তীতে HSCC ০৬/১১/২০২৪ খ্রি. তারিখের E-mail বার্তায় অবহিত করে যে, বিসিআইসি-কে Saudi Ministry of Investment (MISA) এর আওতায় সাময়িক Internal Registration ভুক্ত করণের কার্যক্রম গ্রহণ করা হয়েছে।
- বর্ণিত প্রেক্ষাপটের আলোকে Saudi Ministry of Investment (MISA) এর আওতায় বিসিআইসি এর সাময়িক Registration এবং পরবর্তীতে Feasibility Study সম্পন্নকরত: সৌদি আরবে যৌথ বিনিয়োগে DAP সার কারখানা স্থাপনে গৃহীতব্য পদক্ষেপসমূহের বিষয়ে বিস্তারিত তথ্য প্রাপ্তির নিমিত্ত সৌদি আরবস্থ বাংলাদেশ দূতাবাস বরাবর পত্র প্রেরণের জন্য শিল্প মন্ত্রণালয়কে অনুরোধ করে ১১/১১/২০২৪ খ্রি. তারিখে একটি পত্র প্রেরণ করা হয়েছে।
- স্বাক্ষরিত MoU ৩১/১২/২০২৪ খ্রি. তারিখ মেয়াদ উত্তীর্ণ হয়েছে। তথাপি HSCC কর্তৃক MoU Extension পূর্বক কার্যক্রম চলমান রাখার বিষয়ে আগ্রহ প্রকাশ করে ২৯/১২/২০২৪ খ্রি. তারিখ E-mail বার্তা প্রেরণ করেছে। এমতাবস্থায়, পরবর্তী প্রয়োজনীয় ব্যবস্থা গ্রহণের নিমিত্ত শিল্প মন্ত্রণালয়ের সদয় দিক নির্দেশনা প্রদানের অনুরোধ করে ১২/০৩/২০২৫ খ্রি. তারিখে পত্র প্রেরণ করা হয়েছে।

বার্ষিক ৪ লক্ষ মে. টন ক্ষমতাসম্পন্ন নতুন ট্রিপল সুপার ফসফেট কারখানা স্থাপনঃ

- বার্ষিক ৪ লক্ষ মে. টন ক্ষমতাসম্পন্ন ফসফরিক এসিড আমদানি নির্ভর নতুন ট্রিপল সুপার ফসফেট (টিএসপি) কারখানা স্থাপনের নিমিত্ত আন্তর্জাতিক পরামর্শক প্রতিষ্ঠানের মাধ্যমে Detailed Techno Economic Feasibility Study করণের সিদ্ধান্ত গৃহীত হয়। আন্তর্জাতিক পরামর্শক প্রতিষ্ঠানের মাধ্যমে Detailed Techno Economic Feasibility Study সম্পাদনের লক্ষ্যে পিপিএ-২০০৬ এবং পিপিআর-২০০৮ এর সংশ্লিষ্ট বিধি-বিধান যথাযথভাবে অনুসরণপূর্বক EoI আহবান করা হয়েছে।
- আগ্রহী আন্তর্জাতিক পরামর্শক প্রতিষ্ঠানসমূহ কর্তৃক দাখিলকৃত EoI প্রস্তাব ১১/০৯/২০২৫ খ্রি. তারিখে উন্মুক্ত করা হয়েছে। বর্তমানে EoI প্রস্তাবসমূহের মূল্যায়ন এবং RFP দলিলাদি প্রণয়ন কার্যক্রম চলমান আছে।



৬.৪ উন্নয়ন বাজেট

সংস্কর ২০২৩-২০২৪ অর্থ বছরের উন্নয়ন বাজেট এবং বাস্তবায়ন অগ্রগতির তথ্য

Name of the Project	Project Cost		Cumulative Expenditure Upto June 2024		RADP Allocation for FY 2023-24		Actual Release upto June 2024		Actual Utilization upto June 2024		Physical Target of FY 2023-24 (%)	Physical Progress upto June 2024 (%)	Cumulative Physical Progress upto June, 24 (%)
	TOTAL (GOB)	P.A.	TOTAL (GOB)	P.A.	TOTAL	P.A./Own	TOTAL	P.A./Own	TOTAL	P.A./Own			
1	2	3	4	5	6	7	8	9	10	11	12	13	14
1 Conversion of Wet Process to Dry Process of Chhatak Cement Company Ltd. (2 nd Revised)	141788.10 (141788.10)	-	66085.36 (66085.36)	-	17044.0 0	-	17044.00	-	17044.00	-	7.90	2.90	90.00
2 Construction of 13 (Thirteen) numbers of new buffer godowns at different districts of country for facilitating fertilizer distribution (3 rd Revised).	54396.96 (GOB: 40797.72; Own: 13599.24)	-	40793.20 (GOB: 29588.19; Own: 11205.01)	-	787.00 (GOB: 1.00)	Own: 786.00	193.92 (GOB: 0.00)	Own: 193.92	193.92 (GOB: 0.00)	193.92	9.53	1.59	87.06
3 Construction of 34 numbers of buffer godowns at different places of country for facilitating fertilizer distribution (1 st Revised)	248284.46 (248284.46)	-	32243.54 (32243.54)	-	1606.00	-	1605.50	-	1581.16	-	5.04	3.80	34.80
4 Ghorashal Polash Urea Fertilizer Project (GPUFP) (1 st Revised)	1550020.90 (458020.90)	10920	1105197.97 (165535.63)	9396	182019 (GOB: 123000)	59019.0	238134.72 (GOB: 121836.25)	116298 (GOB: 47)	236052.40 (GOB: 119753.93)	116298 (GOB: 47)	5.50	5.50	85.66
5 Installation of Urea Formaldehyde-85 (UF-85) Plant	72430.12 (72430.12)	-	112.37 (112.37)	-	284.00	-	269.00	-	247.03	-	3.45	0.34	0.50
Total	-	-	-	-	201740.00	59805.00	257247.14	116492.39	255118.51	116492.39	-	-	-



৬.৫ প্রকল্প অনুযায়ী জুন ২০২৪ পর্যন্ত বাস্তবায়ন অগ্রগতি

সংস্থার নাম	ক্র.নং	প্রকল্পের নাম বাস্তবায়নকাল	প্রাক্কালিত ব্যয়	জুন ২০২৩ পর্যন্ত ক্রমপুঞ্জিত ব্যয়	জুন ২০২৩-২০২৪ অর্থ বছরে জুন ২০২৪ পর্যন্ত বাস্তবায়ন অগ্রগতি		জুন ২০২৪ পর্যন্ত ব্যয়
					বরাদ্দ	ব্যয় (%)	
বিসিআইসি	১	ঘোড়াশাল পলাশ ইউরিয়া ফার্টিলাইজার প্রকল্প (জিপিইউএফপি) (১ম সংশোধিত) (০১/১০/২০১৮-৩০/০৬/২০২৬)	১৫৫০০২০.৯০	১১০৫১৯৭.৯৭	১৮২০১৯.০০	২৩৬০৫২.৪০ (১২৯.৬৯)	১৩৪১২৫০.৩৭
	২	ছাতক সিমেন্ট কোম্পানী লিঃ এর উৎপাদন পদ্ধতি ওয়েট প্রসেস থেকে ড্রাই প্রসেস এ রূপান্তরকরণ (২য় সংশোধিত) (০১/০১/২০১৬-৩০/০৬/২০২৬)	১৪১৭৮৮.১০	৬৬০৮৫.৩৬	১৭০৪৪.০০	১৭০৪৪.০০ (১০০)	৮৩১২৯.৩৬
	৩	সার সংরক্ষণ ও বিতরণ সুবিধার জন্য দেশের বিভিন্ন জেলায় ১৩(তের)টি নতুন বাফার গোডাউন নির্মাণ (৩য় সংশোধিত) (০১/০১/২০১৭-৩০/০৬/২০২৬)	৫৪৩৯৬.৯৬	৪০৭৯৩.২০	৭৮৭.০০	১৯৩.৯২ (২৪.৬৪)	৪০৯৮৭.১২
	৪	সার সংরক্ষণ ও বিতরণের সুবিধার্থে দেশের বিভিন্ন জায়গায় ৩৪টি বাফার গুদাম নির্মাণ (১ম সংশোধিত) (০১/০৯/২০১৮-৩০/০৬/২০২৭)	২৪৮২৮৪.৪৬	৩২২৪৩.৫৪	১৬০৬.০০	১৫৮১.১৬ (৯৮.৪৫)	৩৩৮২৪.৭০
	৫	ইউরিয়া ফরমালডিহাইড-৮৫ (ইউএফ-৮৫) প্ল্যান্ট স্থাপন (০১/০১/২০২২-৩০/০৯/২০২৪)	৭২৪৩০.১২	১১২.৩৮	২৮৪.০০	২৪৭.০৩ (৮৬.৯৮)	৩৫৯.৪১

৬.৬ সংস্থার চলমান ০৫টি প্রকল্পের উন্নয়ন বাজেটের বাস্তবায়ন অগ্রগতি (কোটি টাকায়)

২০২৩-২০২৪ অর্থবছরে উন্নয়ন বাজেট বাস্তবায়ন

অর্থবছর	প্রকল্প সংখ্যা	এডিপি বরাদ্দ (বরাদ্দের শতকরা হার)				অর্থ ছাড়	মোট ব্যয়	বাস্তবায়ন অগ্রগতি %
		জিওবি	প্রকল্প সাহায্য	সংস্থার নিজস্ব অর্থায়ন	মোট			
২৩-২৪	০৫	১৪১৯.৩৫	৫৯০.১৯	৭.৮৬	২০১৭.৪০	২৫৭২.৪৭	২৫৫১.১৯	৯৯.১৭



বিসিআইসি'র কল্যাণমুখী কার্যক্রম

ক্রম	উত্তম চর্চার শিরোনাম	উত্তম চর্চার বিবরণ
০১	০২	০৩
০১।	দেশব্যাপী সার বিতরণ কার্যক্রম পরিচালনা	কৃষি নির্ভর বাংলাদেশের কৃষি কাজের অপরিহার্য উপাদান ইউরিয়া, টিএসপি ও ডিএপি সার দেশের কৃষকদের মাঝে নিরবচ্ছিন্নভাবে পৌঁছানোর দায়িত্ব বিসিআইসি সফলতার সাথে পালন করে আসছে। দেশের ৬৪টি জেলায় কৃষক পর্যায়ে সার বিতরণ নিশ্চিতকল্পে ০৭টি সার কারখানার নিয়ন্ত্রণাধীন বাফার গুদাম হতে ৫৭১৬জন ডিলারের মাধ্যমে সার যথাসময়ে কৃষকদের কাছে পৌঁছানো হয়।
০২।	মানবসম্পদ উন্নয়ন ও পেশাগত প্রশিক্ষণ প্রদান	দেশের জনশক্তিকে জনসম্পদে পরিণত করার লক্ষ্যে সংস্থায়ীনে ট্রেনিং ইন্সটিটিউট ফর কেমিক্যাল ইন্ডাস্ট্রিজ (টিআইসিআই) প্রশিক্ষণ প্রতিষ্ঠানটি সংস্থায় কর্মরতদের জন্য মানোন্নয়ন কোর্স, বিভিন্ন সরকারী বেসরকারী প্রতিষ্ঠানের চাহিদাক্রমে বিশেষ প্রশিক্ষণ কোর্স, বিভিন্ন সরকারী ও বেসরকারী বিশ্ববিদ্যালয়ের রসায়ন, যন্ত্রকৌশল, তড়িৎকৌশল, পদার্থবিদ্যা বিভাগের ৪র্থ বছরের শিক্ষার্থীদের ইন্ডাস্ট্রিয়াল টেকনোলজি বিষয়ে বিশেষ প্রশিক্ষণ কোর্স পরিচালনা করে থাকে। সংস্থায় কর্মরতদের পেশাগত দক্ষতার উন্নতি সাধনে বিসিআইসি কর্তৃক দেশে বিদেশে প্রশিক্ষণ প্রদানের ব্যবস্থা গ্রহণ করা হয়। সংস্থা কর্তৃক টিআইসিআই'র মাধ্যমে ০১ বছর মেয়াদী Apprentice প্রশিক্ষণের মাধ্যমে দক্ষ জনবল গড়ে তোলায় গুরুত্বপূর্ণ অবদান রাখছে।
০৩।	কারিগরি সহায়তা সার্ভিস প্রদান	এছাড়া দেশের সরকারি / বেসরকারি খাতের শিল্প প্রতিষ্ঠানে টিআইসিআই'র অভিজ্ঞ প্রশিক্ষণপ্রাপ্ত প্রকৌশলীগণ টেকনিক্যাল সার্ভিস প্রদানের মাধ্যমে শিল্পায়নে উল্লেখযোগ্য ভূমিকা পালন করছে।
০৪।	শিক্ষা প্রতিষ্ঠান পরিচালনা ও শিক্ষাবৃত্তি প্রদান	সংস্থায়ীনে প্রতিটি কারখানার নিজস্ব ব্যয়-ব্যবস্থাপনায় সংস্থায় কর্মরতদের সন্তানদের জন্য সাবসিডাইজড রেটে এবং বহিরাগতদের জন্য স্বল্প খরচে উচ্চ মাধ্যমিক পর্যায়ে পর্যাপ্ত অধ্যয়নের ব্যবস্থা চালু আছে। এ লক্ষ্যে সংস্থায়ীনে প্রতিটি কারখানার সাথে একটি করে শিক্ষা প্রতিষ্ঠান পরিচালিত হচ্ছে। শিক্ষার্থীদের পড়াশুনায় উৎসাহিত করার লক্ষ্যে এককালীন শিক্ষাবৃত্তি/আর্থিক অনুদান প্রদান করা হয়।
০৫।	নিয়োগ কার্যক্রম	সরকারের বেকারত্ব নিরসন কর্মসূচীর অংশ হিসেবে সংস্থা কর্তৃক জাতীয় বেতন কমিশনের আওতায় কর্মকর্তা ও কর্মচারী এবং জাতীয় মজুরী কমিশনের আওতায় শ্রমিক পর্যায়ে জনবল নিয়োগ করা হয়।
০৬।	ই-টেডারিং চালু	সংস্থায়ীনে মালামাল ক্রয়ে ই-টেডারিং/ই-জিপি প্রক্রিয়া অনুসরণ করা হচ্ছে। এতে ক্রয় প্রক্রিয়ায় আবিষ্কারের স্বচ্ছতা আনা গণ্য হয়েছে।
০৭।	কল্যাণমূলক কার্যক্রম	সংস্থায় কর্মরতদের জন্য বিভিন্ন কল্যাণমূলক ব্যবস্থা যেমন সন্তানের বিবাহের অনুদান, অবসর এবং মৃত্যুজনিত অনুদানের ব্যবস্থা রয়েছে। এছাড়া কর্মরতদের সহজ শর্তে জমি ক্রয়/গৃহ নির্মাণ, মটর সাইকেল এবং অন্যান্য উৎসাহিত কার্যক্রম প্রদান করা হয়।
০৮।	অনাপত্তি পত্র ইস্যুকরণ	সংস্থায় কর্মচারীদের নিয়োগপূর্ব পুলিশ ভেরিফিকেশনের ভিত্তিতে তাদের আবেদন সাপেক্ষে নিজ নিজ পাসপোর্টের জন্য অনাপত্তিপত্র জারীকরণপূর্বক সংস্থায় ওয়েবসাইটে প্রকাশ করা হয়।
০৯।	কর্মরতদের জন্য চিকিৎসা সেবা	সংস্থায় প্রধান কার্যালয় ও সংস্থায়ীনে কারখানা/প্রতিষ্ঠানসমূহে কর্মরতদেরকে চিকিৎসা সেবা দেওয়া হয়। এই সেবার আওতায় বিনা মূল্যে ব্যবস্থাপত্র এবং এসেনসিয়াল ড্রাগস লি. কর্তৃক উৎপাদিত ঔষধসহ অন্যান্য জরুরী ঔষধ সরবরাহ করা হয়। এছাড়া কর্মরতদের দুরারোগ্য



৮.১ বিসিআইসি'র বন্ধ/পে-অফকৃত প্রতিষ্ঠানের তালিকা ও গৃহীত কার্যক্রম

ক্র. নং	বন্ধ প্রতিষ্ঠানের নাম	বন্ধ হওয়ার সময়কাল	বন্ধ হওয়ার কারণ	বর্তমান অবস্থা
১	খুলনা নিউজপ্রিন্ট মিলস্ লি.	৩০-১১-২০০২	সরকারি সিদ্ধান্তে বন্ধ ঘোষণা করা হয়	প্রি-ফেব্রিকিটেড গোডাউন নির্মাণ এবং একটি নতুন পেপার মিল স্থাপনের পরিকল্পনা গ্রহণ করা হয়েছে।
২	খুলনা হার্ডবোর্ড মিলস্ লি.	১৫-১২-২০০২	সরকারি সিদ্ধান্তে বন্ধ ঘোষণা করা হয়	১৪-০৯-২০০৫খ্রি. সরকারি সিদ্ধান্তে পুনরায় চালু করা হলেও বর্তমানে বন্ধ আছে।
৩	চিটাগাং কেমিক্যাল কমপ্লেক্স	১৫-১২-২০০২	সরকারি সিদ্ধান্তে বন্ধ ঘোষণা করা হয়	বর্তমানে বন্ধ রয়েছে। কারখানার খালি জায়গায় “বাংলাদেশ গ্লাস শীট ফ্যাক্টরী” শীর্ষক প্রকল্পের কার্যক্রম চলমান আছে।
৪	নর্থ বেঙ্গল পেপার মিলস্ লি.	৩০-১১-২০০২	সরকারি সিদ্ধান্তে বন্ধ ঘোষণা করা হয়	রূপপুর পারমাণবিক বিদ্যুৎ কেন্দ্রের জন্য বিজ্ঞান ও প্রযুক্তি মন্ত্রণালয়ে হস্তান্তর করা হয়েছে।
৫	কর্ণফুলী রেয়ন এন্ড কেমিক্যালস লি.	১৫-১২-২০০২	সরকারি সিদ্ধান্তে বন্ধ ঘোষণা করা হয়	বন্ধ

সাবের সুষম বর্চন
জমিতে অধিক ফলন



বার্ষিক কর্মসম্পাদন চুক্তি

২০২৩-২০২৪ অর্থবছরে বার্ষিক কর্মসম্পাদন চুক্তি বাস্তবায়ন অগ্রগতিঃ

২০২৩-২০২৪ অর্থবছরে বার্ষিক কর্মসম্পাদন চুক্তি (এপিএ) এর প্রতিবেদন প্রণয়ন করে শিল্প মন্ত্রণালয়ে প্রেরণ করা হয় এবং শিল্প মন্ত্রণালয় কর্তৃক মূল্যায়ন করা হয়। মূল্যায়নে বিসিআইসি শতকরা ৮৪.৯০ নম্বর অর্জন করে।

কৌশলগত উদ্দেশ্য (Strategic Objectives)	কার্যক্রম (Activities)	কর্মসম্পাদন সূচক (Performance Indicators)	একক (Unit)	সূচকের মান	লক্ষ্য মাত্রা (Target) (অসাধারণ (১০০%))	প্রকৃত অর্জন	অর্জিত নাশ্বর (এপিএ নিয়মানুযায়ী)	মন্তব্য	
সারসহ অন্যান্য পণ্যের উৎপাদন বৃদ্ধি ও উৎপাদিত পণ্যের বিপণন জোরদারকরণ।	ইউরিয়া সার উৎপাদন।	উৎপাদিত ইউরিয়া।	লক্ষ মেট্রিক টন	৩	১২.০০	৬.৬৯	০	সরকারি সিদ্ধান্তে গ্যাস সরবরাহ পর্যাপ্ত না দেওয়ায় লক্ষ্যমাত্রা অর্জিত হয় নাই, যা সন্তোষজনক বলে মন্ত্রণালয় কর্তৃক বিবেচিত হয়।	
	ইউরিয়া সার বিতরণ।	বিতরণকৃত ইউরিয়া।	লক্ষ মেট্রিক টন	৪	২৭.০০	২৬.২৩	৩.৫৩		
	ইউরিয়া সার আমদানি।	আমদানিকৃত ইউরিয়া।	লক্ষ মেট্রিক টন	২	১৪.৫০	১৭.৪৭	২		
	ইউরিয়া সারের নিরাপদ মজুদ।	নিরাপদ মজুদকৃত ইউরিয়া সার।	লক্ষ মেট্রিক টন	২	৬.০০	২০.৯৩	২		
	টিএসপি সার উৎপাদন।	উৎপাদিত টিএসপি।	লক্ষ মেট্রিক টন	২	০.৯০	১.০০২	২		
	টিএসপি সার বিতরণ।	বিতরণকৃত টিএসপি।	লক্ষ মেট্রিক টন	২	০.৯০	০.৯৭৮	২		
	ডিএপি সার উৎপাদন।	উৎপাদিত ডিএপি।	লক্ষ মেট্রিক টন	২	১.০০	০.৯২৬	১.৮৫		
	ডিএপি সার বিতরণ।	বিতরণকৃত ডিএপি।	লক্ষ মেট্রিক টন	৩	১.০০	১.১৫৫	৩		
	“সার সংরক্ষণ ও বিতরণ সুবিধার জন্য দেশের বিভিন্ন জেলায় নতুন ১৩টি বাফার গোডাউন নির্মাণ” শীর্ষক প্রকল্প।	প্রকল্পের ক্রমপূর্ণিত ভৌত কাজ বাস্তবায়িত।	%		১	৯৫.০০	৮৭.০৬	০.৬৪	
	“সার সংরক্ষণ ও বিতরণের সুবিধার্থে দেশের বিভিন্ন জায়গায় ৩৪টি বাফার গুদাম নির্মাণ” শীর্ষক প্রকল্প।	প্রকল্পের ক্রমপূর্ণিত ভৌত কাজ বাস্তবায়িত।	%		১	৫০.০০	৩৪.৮	০.৭	
কাগজ উৎপাদন ও কাগজ বিক্রয়।	উৎপাদিত কাগজ।	মেট্রিক টন	১	২৫০০.০০	৪৪৮৩৬.৯৮	০	কাঁচামাল স্বল্পতা জনিত কারণে লক্ষ্যমাত্রা অর্জিত হয় নাই।		
	বিক্রয়কৃত কাগজ।	মেট্রিক টন	১	২২০০.০০	৩৯৫২.৮৮৮	১			
স্যানিটারিওয়্যার উৎপাদন ও বিক্রয়।	উৎপাদিত স্যানিটারিওয়্যার।	মেট্রিক টন	১	১০০০.০০	৭৯০.৯৯	০.৭৪			
	বিক্রয়কৃত স্যানিটারিওয়্যার।	মেট্রিক টন	১	৯০০.০০	৪৯৪.৭৬	০			
ইনসুলেটর ও রিফ্রেকটরীজ উৎপাদন এবং বিক্রয়।	উৎপাদিত ইনসুলেটর ও রিফ্রেকটরীজ।	মেট্রিক টন	১	১২০০.০০	১১১.০৫	০			
	বিক্রয়কৃত ইনসুলেটর ও রিফ্রেকটরীজ।	মেট্রিক টন	১	১২০০.০০	১০৫.৭৩	০	সংশ্লিষ্ট কোম্পানির ৩৬০তম বোর্ড সভার সিদ্ধান্তের আলোকে উৎপাদন বন্ধ থাকায় লক্ষ্যমাত্রা অর্জিত হয় নাই।		
শীট গ্লাস উৎপাদন ও বিক্রয়।	উৎপাদিত শীট গ্লাস।	লঃবঃমিঃ	১	১১.০০	০.৫৩	০			
	বিক্রয়কৃত শীট গ্লাস।	লঃবঃমিঃ	১	১০.০০	৩.৫৯৩	০			
আর্থিক ও প্রতিষ্ঠানিক সক্ষমতা বৃদ্ধি	দক্ষ জনবল তৈরিতে বিসিআইসি-এর প্রশিক্ষণ।	প্রশিক্ষিত জনবল।	সংখ্যা	৩	১০৫০	১১০২	৩		
	বিসিআইসি-এর সকল কর্মকর্তার ব্যক্তিগত কর্মপরিকল্পনা (IAP) প্রণয়ন।	ব্যক্তিগত কর্মপরিকল্পনা (IAP) প্রণয়নকৃত।	তারিখ	৩	০১/০৯/২৩	০১-০৯-২০২৩	৩		



কৌশলগত উদ্দেশ্য (Strategic Objectives)	কার্যক্রম (Activities)	কর্মসম্পাদন সূচক (Performance Indicators)	একক (Unit)	সূচকের মান	লক্ষ্য মাত্রা (Target) অসাধারণ (১০০%)	প্রকৃত অর্জন	অর্জিত নাথার (এপিএ নিয়মানযায়ী)	মন্তব্য
	ই-জিপিতে ক্রয়যোগ্য সকল টেন্ডার প্রক্রিয়া সম্পাদন। প্রক্রিয়া সম্পাদিত।	ই-জিপিতে ক্রয়যোগ্য সকল টেন্ডার	সংখ্যা	৪	৫০০	৪০৮	৩.২৬	
	মামলা নিষ্পত্তির ব্যবস্থা গ্রহন।	মামলা নিষ্পত্তিকৃত।	%	২	৪০	৩০	১.৪	
	২০২২-২০২৩ অর্থ বছরে বিসিআইসি-এর নিরীক্ষিত হিসাব সম্পাদন।	বিসিআইসি-এর নিরীক্ষিত হিসাব সম্পাদিত।	তারিখ	৩	৩০/১২/২৩	২৫-০৪-২০২৪	২.৭৮	
	প্রধান কার্যালয়সহ কারখানা / প্রতিষ্ঠানসমূহের বাজেট প্রণয়ন ও অনুমোদন।	প্রণীত ও অনুমোদিত বাজেট।	তারিখ	৪	২০/০৪/২৪	২৯-০২-২০২৪	৪	
	সম্পদের সুরক্ষাকল্পে বীমা পলিসি গ্রহণ।	ব্যক্তিগত দৃষ্টিনা বীমা পলিসি গৃহীত।	তারিখ	২	০১/০১/২৪	০৬-১২-২০২৩	২	
		আমদানি তব্যা পণ্যের ওপেন পলিসি (নৌ বীমা পলিসি) গৃহীত।	তারিখ	৩	০৩/০৭/২৩	০৮-০৮-২০২৩	০	
বন্ধ কারখানা চালুকরণ, অলাভজনক কারখানাকে লাভজনককরণ এবং লাভজনক কারখানার মুনাফা বৃদ্ধির মাধ্যমে আর্থিক অবস্থা সুসংহতকরণ।	কেপিএমএল প্রাঙ্গণে আর্থ-কারিগরি সম্ভাব্যতা সমীক্ষার ভিত্তিতে নতুন কারখানা স্থাপন।	আর্থ-কারিগরি সম্ভাব্যতা সমীক্ষা প্রতিবেদন মূল্যায়নকৃত ও খসড়া ডিপিপি পেশকৃত।	তারিখ	৫	৩০/০৫/২৪	২৭-০২-২০২৪	৫	
	কেএনএম প্রাঙ্গণে আর্থ-কারিগরি সম্ভাব্যতা সমীক্ষার ভিত্তিতে নতুন কারখানা স্থাপন।	আর্থ-কারিগরি সম্ভাব্যতা সমীক্ষা প্রতিবেদন পেশকৃত।	তারিখ	৩	৩০/০৯/২৩	১৩-০৭-২০২৩	৩	
কারখানাসমূহে জ্বালানি সাশ্রয়ী ও পরিবেশবান্ধব প্রযুক্তি ব্যবহারপূর্বক আধুনিকায়ন।	ঘোড়াশাল পলাশ ইউরিয়া ফার্টিলাইজার প্রকল্প (জিপিইউএফপি) স্থাপন।	প্রকল্পের বাস্তবায়িত ক্রমপূঞ্জিত ভৌত কাজ।	%	৫	৮৫.০০	৮৫.৬৬	৫	
	সিসিসিএল এর উৎপাদন পদ্ধতি ওয়েট প্রসেস থেকে ড্রাই প্রসেস এ রূপান্তরকরণ শীর্ষক প্রকল্পের বাস্তবায়ন।	প্রকল্পের বাস্তবায়িত ক্রমপূঞ্জিত ভৌত কাজ।	%	৩	৯০.০০	৯০.০০	৩	
	শুদ্ধাচার কর্মপরিকল্পনা বাস্তবায়ন	কর্মপরিকল্পনা বাস্তবায়িত	প্রাপ্ত নম্বর	১০	৯.৫৬৪	৯.৫৬৪	১০	
	ই-গভর্ন্যান্স/ উদ্ভাবন কর্মপরিকল্পনা বাস্তবায়ন	কর্মপরিকল্পনা বাস্তবায়িত	প্রাপ্ত নম্বর	১০	৯.৭২	৯.৭২	১০	
	অভিযোগ প্রতিকার কর্মপরিকল্পনা বাস্তবায়ন	কর্মপরিকল্পনা বাস্তবায়িত	প্রাপ্ত নম্বর	৪	৩.৮৬	৩.৮৬	৪	
	সেবা প্রদান প্রতিশ্রুতি কর্মপরিকল্পনা বাস্তবায়ন	কর্মপরিকল্পনা বাস্তবায়িত	প্রাপ্ত নম্বর	৩	২.৮৮	২.৮৮	৩	
	তথ্য অধিকার কর্মপরিকল্পনা বাস্তবায়ন	কর্মপরিকল্পনা বাস্তবায়িত	প্রাপ্ত নম্বর	৩	২.৯৩	২.৯৩	৩	
					মোট প্রাপ্ত নাথার	৮৪.৯০		



গবেষণা সংক্রান্ত তথ্য

৯.১ ২০২৩-২০২৪ অর্থবছরে বিসিআইসি কর্তৃক গৃহীত গবেষণা কার্যক্রম

এসএফসিএল ও জেএফসিএল এর উপর “To make energy efficient of all Urea fertilizer factories to enhance productivity by reducing energy consumption and prevent wastage” গবেষণা কার্যক্রম চলমান রয়েছে। গবেষণা কর্মটি কারখানা সংশ্লিষ্ট বিধায় গ্যাস সংকট ও যান্ত্রিক ত্রুটিজনিত কারণে কারখানা দীর্ঘসময় বন্ধ থাকায় গবেষণা কর্মটি সম্পাদনের জন্য সময়সীমা ডিসেম্বর ২০২৫খ্রি. পর্যন্ত বর্ধিত করা হয়েছে।

৯.২ এসডিজি (Sustainable Development Goals) বাস্তবায়ন পরিকল্পনা (২০২৩-২০২৪):

ক্র. নং	চলমান প্রকল্পের নাম	প্রকল্প সম্পৃক্ত SDGs টার্গেট	প্রকল্পের অনুমোদিত প্রাক্কলিত ব্যয় (লক্ষ টাকা)	প্রকল্পের বাস্তব / ভৌত অগ্রগতি (%) (জুন ২০২৪ পর্যন্ত)	প্রকল্পের আর্থিক অগ্রগতি (%) (জুন ২০২৪ পর্যন্ত)
(১)	(২)	(৩)	(৪)	(৫)	(৬)
১।	ছাতক সিমেন্ট কোম্পানী লিঃ এর উৎপাদন পদ্ধতি ওয়েট প্রসেস থেকে ড্রাই প্রসেস এ রূপান্তরকরণ। (সংশোধিত, অনুমোদিত) (০১/০১/২০১৬-৩০/০৬/২০২৬)	Lead Target: ৯.২, ৯.৪ Co-lead Target: ৮.২ Associate Target: ৫.৫, ৬.৩, ৮.১, ৮.৩, ৮.৫, ৮.৮, ৯.৫, ১১.৬, ১২.১, ১২.২, ১২.৪, ১২.৫, ১২.৯, ১৩.৫, ১৭.৭	১৪১৭৮৮.১০	৯০.০০	৫৮.৬৩
২।	সার সংরক্ষণ ও বিতরণ সুবিধার জন্য দেশের বিভিন্ন জেলায় নতুন ১৩ (তেরো)টি বাফার গোডাউন নির্মাণ। (৩য় সংশোধিত) (০১/০১/২০১৭-৩০/০৬/২০২৬)	Lead Target: ৯.২ Associate Target: ৫.৫, ৮.৩, ৮.৫	৫৪৩৯৬.৯৬	৮৭.০৬	৭৫.৩৫
৩।	সার সংরক্ষণ ও বিতরণ সুবিধার্থে দেশের বিভিন্ন জায়গায় ৩৪ টি বাফার গুদাম নির্মাণ। (সংশোধিত) (০১/০৯/২০১৮-৩০/০৬/২০২৭)	Lead Target: ৯.২ Associate Target: ২.১, ২.২, ২.৪, ৪.৪, ৫.১, ৫.৫, ৮.১, ৮.৩, ৮.৪, ৮.৫, ১২.১, ১২.৭	২৪৮২৮৪.৪৬	৩৪.৮০	১৩.৬২
৪।	ঘোড়াশাল পলাশ ইউরিয়া ফার্টিলাইজার প্রকল্প। (সংশোধিত, অনুমোদিত) (০১/১০/২০১৮-৩০/০৬/২০২৪)	Lead Target: ৯.২, ৯.৪ Co-lead Target: ৮.২ Associate Target: ৫.৫, ৬.৩, ৮.১, ৮.৩, ৮.৫, ৮.৮, ৯.৫, ১০.২, ১১.৬, ১২.১, ১২.২, ১২.৪, ১২.৫, ১২.৯, ১২.৮, ১৩.৫, ১৭.৭	১৫৫০০২০.৯০	৮৫.৬৬	৮৫.৫৩



No	Title of the project	Executing agency	Linked to SDG target
1.	Setting up an Integrated Paper Mill with Forestation and Other Chemical Plants [(a) Soda Ash (Na ₂ CO ₃) with Baking Soda (NaHCO ₃) Plant, (b) Sodium Sulfate Plant with By-Product HCl, (c) Activated Bleaching Earth Plant (d) Titanium Dioxide Plant with By-Products Gypsum and Ferrous Sulfate, (e) Sulfuric Acid Plant (f) Polyester Staple Fiber (PSF) Plant] at the premises of Karnaphuli Paper Mills Limited (KPML), Chandraghona, Kaptai, Rangamati. Setting up a new factory integrated paper/ Starch/ API complex at KNM premises, Khalishpur, Khulna, Bangladesh.	BCIC/ MoInd	Lead Target: ৯.২, ৯.৪ Co-lead Target: ৮.২ Associate Target: ৫.৫, ৬.৩, ৮.১, ৮.৩, ৮.৫, ৮.৮, ১১.৬, ১২.১, ১২.৪, ১২.৫, ১২.৯, ১৩.খ, ১৭.৭
2.	Setting up a new Starch and Active Pharmaceutical Ingredients (API) Complex at Khulna News Print Mills Ltd.(KNM) premises, Khalishpur, Khulna, Bangladesh	BCIC/ MoInd	Lead Target: 9.2, 9.4 Co-lead Target: 8.2 Associate Target: ৫.৫, ৬.৩, ৮.১, ৮.৩, ৮.৫, ৮.৮, ৯.৫, ১১.৬, ১২.১, ১২.৪, ১২.৫, ১২.৯, ১৩.খ, ১৭.৭
3.	‘Setting up a Chlor-Alkali & Chlorine related basic chemical plant with Poly Vinyl Chloride (PVC), Chlorinated Paraffin Wax (CPW), Activated Bleaching Earth (ABE) Plant, Stable Bleaching Powder (SBP) and safe/efficient management of Chlorine’ in the premises of existing Chittagong Chemical Complex, Barabkund, Sitakund, Chattogram	BCIC/ MoInd	Lead Target: 9.2, 9.4 Co-lead Target: 8.2 Associate Target: ৫.৫, ৬.৩, ৮.১, ৮.৩, ৮.৫, ৮.৮, ৯.৫, ১১.৬, ১২.১, ১২.৪, ১২.৫, ১২.৯, ১৩.খ, ১৭.৭
4.	‘Establishing a factory of Woven Polypropylene (WPP) Bag with inner liner’ by introducing energy efficient & environment friendly technology GPFPLC, Polash Narsingdi.	BCIC/ MoInd	Lead Target: 9.2, 9.4 Co-lead Target: 8.2 Associate Target: 5.5, 6.3, 8.1, 8.3, 8.5, 8.8, 9.5, 11.6, 12.1, 12.4, 12.5, 12.7, 13.L, 17.7
5.	Installation of UF-85 plant in the premises of GPFPLC, Polash Narsingdi.	BCIC/ MoInd	Lead Target: 9.2, 9.2 Co-lead Target: 8.2 Associate Target: 5.5, 6.3, 8.1, 8.3, 8.5, 8.8, 9.5, 10.2, 11.6, 12.1, 12.2, 12.4, 12.5, 12.7, 12.8, 13.L, 17.7
6.	Installation of a New TSP Factory with production capacity 4 (four) lac MTY in the Premises of existing TSP Complex, Chittagong.	BCIC/ MoInd	Lead Target: 9.2, 9.4 Co-lead Target: 8.2 Associate Target: 4.4, 5.1, 5.5, 6.1, 6.3, 6.K, 7.3, 7.K, 7.L, 8.1, 8.3, 8.4, 8.5, 8.8, 9.5, 10.2, 11.6, 12.1, 12.2, 12.4, 12.5, 12.7, 13.L, 14.3, 17.7
7.	Establishment of a modern Insulator and Sanitaryware Factory providing value added insulator and sanitaryware products by introducing energy efficient and environment friendly technology” in the premises of BISF Ltd. Bux Nagar, Mirpur Dhaka.	BCIC/ MoInd	Lead Target: 9.2, 9.4 Co-lead Target: 8.2 Associate Target: 5.5, 6.3, 8.1, 8.3, 8.5, 8.8, 9.5, 11.6, 12.1, 12.4, 12.5, 12.7, 13.L, 17.7



৯.৩ জাতীয় শুদ্ধাচার কৌশল বাস্তবায়ন সংক্রান্ত তথ্যঃ

কার্যক্রমের নাম	কর্মসম্পাদন সূচক	একক	লক্ষ্যমাত্রা	বাস্তবায়ন অগ্রগতি পরিবীক্ষণ প্রকৃত অর্জন ও শতকরা হার	
				লক্ষ্যমাত্রা অর্জন	মোট অর্জন
১.১ নৈতিকতা কমিটির সভা আয়োজন	সভা আয়োজিত	সংখ্যা	৪	লক্ষ্যমাত্রা অর্জন	৪
১.২ নৈতিকতা কমিটির সভার সিদ্ধান্ত বাস্তবায়ন	বাস্তবায়িত সিদ্ধান্ত	%	১০০	লক্ষ্যমাত্রা অর্জন	১০০
১.৩ সূশাসন প্রতিষ্ঠার নিমিত্ত অংশীজনের (stakeholders) অংশগ্রহণে সভা	অনুষ্ঠিত সভা	সংখ্যা	৪	লক্ষ্যমাত্রা অর্জন	৪
১.৪ শুদ্ধাচার সংক্রান্ত প্রশিক্ষণ/মতবিনিময় সভা আয়োজন	প্রশিক্ষণপ্রাপ্ত কর্মচারী মতবিনিময় সভা	সংখ্যা	১০০	লক্ষ্যমাত্রা অর্জন	১২৩
১.৫ কর্ম-পরিবেশ উন্নয়ন (টিওএন্ডইভুজ্ঞ অকেজো মালামাল নিষ্পত্তিকরণ/নথি বিনষ্টকরণ/ পরিষ্কার-পরিচ্ছন্নতা বৃদ্ধি/ ৪র্থ শ্রেণির কর্মচারীদের দাপ্তরিক পোষাক সরবরাহ ও পরিধান নিশ্চিত করা ইত্যাদি	উন্নত কর্ম-পরিবেশ	সংখ্যা	৩০-০৯-২৩ ৩০-০৪-২৪ ৩০-০৬-২৪	লক্ষ্যমাত্রা অর্জন	১৪-০৯-২৩ ১১-১০-২৩ ০৫-০৩-২৪
১.৬ আওতাধীন মাঠ পর্যায়ের কার্যালয় (প্রযোজ্য ক্ষেত্রে) কর্তৃক দাখিলকৃত জাতীয় শুদ্ধাচার কৌশল কর্ম-পরিকল্পনার ত্রৈমাসিক অগ্রগতি প্রতিবেদনের ওপর ফিডব্যাক প্রদান	ফিডব্যাক প্রশিক্ষণ/ কর্মশালা অনুষ্ঠিত	তারিখ	৩০-১০-২৩ ৩০-০১-২৪ ৩০-০৪-২৪	লক্ষ্যমাত্রা অর্জন	১৫-১০-২৩ ৩১-১২-২৩ ৩০-০৪-২৪
২.১ ২০২৩-২৪ অর্থ বছরের রাজস্ব এবং উন্নয়ন বাজেটের অনুমোদিত ক্রয়-পরিকল্পনা ওয়েবসাইটে প্রকাশ	ক্রয়-পরিকল্পনা ওয়েবসাইটে প্রকাশিত	তারিখ	৩১-০৭-২৩	লক্ষ্যমাত্রা অর্জন	২৫-০৭-২৩ ২৫-০৭-২৩
২.২ অনুমোদিত বার্ষিক ক্রয় পরিকল্পনার যথাযথ বাস্তবায়ন (রাজস্ব এবং উন্নয়ন বাজেটের)	ক্রয় পরিকল্পনা বাস্তবায়িত	%	১০০	লক্ষ্যমাত্রা অর্জন	৫৬.৫২
২.৩ বাজেট বাস্তবায়ন	বাজেট বাস্তবায়িত	%	১০০	লক্ষ্যমাত্রা অর্জন	৫৬.৫২
২.৪ প্রকল্পের PIC সভা আয়োজন	সভা আয়োজিত	সংখ্যা	১৫	লক্ষ্যমাত্রা অর্জন	১৯
২.৫ প্রকল্প সমাপ্তি শেষে প্রকল্পের সম্পদ (যানবাহন, কম্পিউটার, আসবাবপত্র ইত্যাদি) বিধি মোতাবেক হস্তান্তর করা	প্রকল্পের সম্পদ (কম্পিউটার, আসবাবপত্র ইত্যাদি) বিধি মোতাবেক হস্তান্তরিত	তারিখ		লক্ষ্যমাত্রা অর্জন	
৩.১ সরকারি যানবাহনের যথাযথ ব্যবহার নিশ্চিতকরণ	প্রত্যয়নপত্র প্রদানকৃত	তারিখ	৩০-০৬-২৪	লক্ষ্যমাত্রা অর্জন	৩০-০৬-২৪
৩.২ শিক্ষানবীশ নিয়োগ নীতিমালা হালনাগাদকরণ।	নীতিমালা হালনাগাদকৃত	তারিখ	২৬-০৬-২৪	লক্ষ্যমাত্রা অর্জন	১৫-১১২৩ ১৫-১১২৩
৩.৩ সার উৎপাদন, সংগ্রহ, পরিবহণ, সংরক্ষণ ও বিতরণ নীতিমালা প্রণয়ন।	নীতিমালা প্রণয়নকৃত	তারিখ	২৬-০৬-২৪	লক্ষ্যমাত্রা অর্জন	৩০-০৫-২৪
৩.৪ সংস্থায়ী কারখানা/প্রতিষ্ঠানের জন্য অভিন্ন পদোন্নতি নীতিমালা প্রণয়ন	নীতিমালা প্রণয়নকৃত	তারিখ	০২-০৬-২৪	লক্ষ্যমাত্রা অর্জন	০৪-০৬-২৪
৩.৫ অফিসের সরকারি সম্পদ (পানি, বিদ্যুৎ ও গ্যাস) অপ্রয়োজনীয় ব্যবহার রোধে পরিবীক্ষণ কার্যক্রম গ্রহণ	পরিবীক্ষণ কমিটি গঠিত	তারিখ	৩১-১২-২৩	লক্ষ্যমাত্রা অর্জন	৩১-১২-২৩ ৩১-১২-২৩



কারখানা/সেবার কার্যক্রমের আর্থিক বিবরণী

১০.১ সরকারী কোষাগারে অবদান

২০২৩-২০২৪ অর্থবছরে বিসিআইসি হতে বিভিন্নখাতে সরকারী কোষাগারে নিম্নোক্ত পরিমাণ টাকা জমা/প্রদান করা হয়েছে:

(লক্ষ টাকায়)

ক্র. নং	বিবরণ	অর্থবছর	
		২০২২-২০২৩	২০২৩-২০২৪
১.	আমদানি শুল্ক	৩,৩১০.২২	৩,৬৬৫.৩৯
২.	আমদানির উপর বিক্রয় কর	৬,৫৬৯.৫২	৬,১৬৩.৫০
৩.	আমদানির অনুমতি ফি	১৪৪.৬২	২,৩৮৫.১৪
৪.	বিক্রয়ের উপর আবগারী শুল্ক/ভ্যাট	৮,৬১৪.৮৪	৬,০২৬.৭০
৫.	বিক্রয় কর	৭৮৯.১২	৮৮০.৭১
৬.	সরকারি ঋণের সুদ	২০০.০০	০.০০
৭.	আয়কর	৩,৫০২.৫৩	১৩,৩৬৫.৩৬
৮.	সরকারি কোষাগারে প্রদেয় অবদান/লভ্যাংশ	০.০০	০.০০
৯.	রপ্তানি কর	০.০০	০.০০
১০.	সড়ক নির্মাণ কর	০.০০	০.০০
১১.	লাইসেন্স ফি	১০৫.০৯	১০৭.৬০
১২.	উন্নয়ন ফি	০.০০	০.০০
১৩.	অন্যান্য	৪,৬৮৫.৬৯	৬৬১৬.৬৮
	মোট	২৭,৯২১.৬৩	৩৯,২১১.০৮

১০.২ বৈদেশিক ঋণ পরিশোধঃ

(লক্ষ টাকায়)

ক্র. নং	বিবরণ	অর্থবছর	
		২০২২-২০২৩	২০২৩-২০২৪
১.	সিইউএফএল	২০০.০০	-
২.	জেএফসিএল	-	-
৩.	এসএফসিএল	১০,০০০.০০	১০,০০০.০০
৪.	জিপিএফপিএলসি	-	৯৯,৬৪৭.৩৮ ২১,৭৬৮.২৪
৫.	ডিএপিএফসিএল	৫০০.০০	৫০০.০০
৬.	সিসিসিএল	-	-
৭.	ইউজিএসএফএল	-	-
	মোট	১০,৭০০.০০	১,৩১,৯১৫.৬২



১০.৩ সরকার কর্তৃক প্রদত্ত ভর্তুকির পরিমাণ এবং পরিশোধ

অর্থ বছর	পণ্যের নাম	সরকার কর্তৃক প্রদত্ত ভর্তুকির পরিমাণ (কোটি টাকায়)		
		দাবীকৃত	প্রাপ্ত	পাওনা/অপরিশোধিত
২০২৩-২০২৪	ইউরিয়া সার (আমদানিকৃত)	৪৬০৮.৮৩	৪৫৫০.৭৫	৫৮.০৮
	ইউরিয়া সার (উৎপাদিত)	২৪৩১.৭০	২৪৩১.৭০	-
	টিএসপি সার (উৎপাদিত)	৪৬২.১০	৪৬২.১০	-
	ডিএপি সার (উৎপাদিত)	৭০৫.৯৮	৭০৫.৯৮	-

১০.৪ মুনাফা/ লোকসান

২০২৩-২০২৪ অর্থবছরে বিসিআইসি'র নিয়ন্ত্রণাধীন ১টি কারখানা ৪১.৪৯ কোটি টাকা মুনাফা করেছে এবং ১২টি কারখানা মোট ৩৮৮.৯০ কোটি টাকা লোকসান দিয়েছে। ফলে ২০২৩-২০২৪ অর্থবছরে কর পূর্ব নিট লোকসানের পরিমাণ ৩৪৬.৯৮ কোটি টাকা। পূর্ববর্তী বছরে এই লোকসানের পরিমাণ ছিল ৭৯৬.০১ কোটি টাকা।

১০.৫ প্রধান কার্যালয় ও কারখানাভিত্তিক লাভ/লোকসানের বিবরণ

Fig. in Crore Tk.

SL. No.	Name of the Enterprises	2022-2023 Profit / (Loss)	2023-2024 Profit / (Loss)
1.	BCIC Head Office*	-	-
2.	Shahjalal Fertilizer Company Ltd. (SFCL)	(367.10)	(7.56)
3.	Chittagong Urea Fertilizer Ltd. (CUFL)	(50.53)	(216.62)
4.	Jamuna Fertilizer Company Ltd.(JFCL)	(38.30)	142.80
5.	Ashuganj Fertilizer & Chemical Company Ltd. (AFCCCL)	(272.90)	(186.41)
6.	Triple Super Phosphate Complex Ltd.(TSP)	62.01	41.49
7.	Di-Ammonium Phosphate Fertilizer Company (DAPFCL)*	-	-
8.	Chhatak Cement Company Limited (CCCL)	(50.03)	(46.30)
9.	Usmania Glass Sheet Factory Limited (UGSFL)	(9.82)	(12.01)
10.	Bangladesh Insulator & Sanitaryware Factory Limited (BISFL)	(20.69)	(22.26)
11.	Training Institute for Chemical Industries (TICI)*	-	-
12.	Dhaka Leather Company Limited (DLCL)	(2.01)	(1.54)
13.	Karnaphuli Paper Mills Ltd. (KPML)	(32.43)	** (27.62)
14.	Khulna Hard Board Mills Limited (KHBML)	(.95)	(1.22)
15.	Khulna Newsprint Mills Limited (KNML)	(5.39)	(8.73)
16.	North Bengal Paper Mills Lt. (NBPM)	(1.50)	(1.00)
	Total	(796.01)	(346.98)

* No Loss No Profit এর ভিত্তিতে পরিচালিত

** Provisional



বিসিআইসি প্রধান কার্যালয় ও নিয়ন্ত্রণাধীন কারখানা/প্রতিষ্ঠানসমূহের আর্থিক বিবরণীঃ

১০.১ বিসিআইসি প্রধান কার্যালয়

BANGLADESH CHEMICAL INDUSTRIES CORPORATION

Statement of Financial Position

For the year ended 30 June, 2024

Particulars	Amount in Taka	
	30 Jun-24	30 Jun-23
PROPERTIES AND ASSETS		
Non-Current Assets		
Property, Plant & Equipment	1,074,824,452	1,093,005,229
	1,074,824,452	1,093,005,229
	276,705,143,366	258,730,953,574
Loan to Employees	3,220,075,653	3,189,262,640
Loan to Project/Enterprises	218,314,609,920	205,163,500,989
Investment in Project/Enterprises	55,170,457,794	50,378,189,945
Current Assets	64,301,668,235	47,212,462,207
Receivable from Project/Enterprises	46,390,878,526	30,249,146,602
Receivable from Disinvestd Enterprises	345,709,459	345,397,731
Advances, Deposits and Prepayments	239,391,680	187,257,064
Sundry Debtors	476,891,311	732,276,020
Stock and Stores	12,188,789	12,781,239
Cash and Bank Balances	3,096,302,734	2,460,334,240
Investment in FDR	13,740,305,735	13,225,269,312
Total Property and Assets	342,081,636,055	307,036,421,010
CAPITAL AND LIABILITIES		
Authorised Capital	10,000,000	10,000,000
Capital	41202021778	39,313,675,323
Subscribed and Paid-up capital	2,500,000	2,500,000
Reserve and Surplus	41,199,521,778	39,311,175,323
Non-Current Liabilities	276,184,824,836	258,241,448,056
Fund for Enterprises	52,794,367,115	48,002,099,265
Long Term Loan	221,451,706,468	208,300,597,537
Price Differential A/C- (Gas bill)	1,938,751,254	1,938,751,254
Current Liabilities	24,694,789,441	9,481,297,631
Loan from Various Sources	1,278,885,705	1,278,885,705
Employees Benefits	32,597,233	33,497,840
Liabilities for Good and Services	164,741,900	246,185,089
Liabilities for Other Finance	22,859,838,033	7,594,002,428
Provision for Corporate Income Tax	358,726,569	328,726,569
Total Capital and Liabilities	342,081,636,055	307,036,421,010



BANGLADESH CHEMICAL INDUSTRIES CORPORATION
STATEMENT OF PROFIT OR LOSS AND OTHER COMPREHENSIVE INCOME
FOR THE YEAR ENDED 30 JUNE, 2024

Particulars	Amount in Taka	
	30 Jun-24	30 Jun-23
REVENUE INCOME	118,035,193	111,139,730
Rental Income		
Dividend Income	47,720,380	6,280,292
Miscellaneous Income	7392355	9704768
Management Charges on Enterprises	973,095,968	1,054,415,807
Total Revenue Income	1,146,243,896	1,181,540,597
REVENUE EXPENDITURE		
Salary and Allowances	795,424,510	853,149,020
General Expenditure	107,334,955	73,068,413
Depreciation	35,812,380	36,640,278
Rent, Rates and Taxes	8,033,988	8,028,512
Repairs and Maintenance	18,763,191	22,711,902
Legal and Professional Expenses	1,066,402	982,096
Vehicle Running Expenses	36,667,425	34,585,172
Financial Expenses	2,502,479	1,756,373
Development Expenses	1,077,197	915,810
Welfare Expenses	8,423,054	8,195,477
Colony Maintenance Expenses	21,659,542	14,486,984
College Running Expenses	79,478,774	97,020,559
Corporate Income Expenses	30,000,000	30,000,000
Total Revenue Expenditure	1,146,243,896	1,181,540,596

The annexed notes from an integral part of these financial statements.



(২) শাহজালাল ফার্টিলাইজার কোম্পানি লিমিটেড (এসএফসিএল)



কারখানার নাম	শাহজালাল ফার্টিলাইজার কোম্পানি লিমিটেড (এসএফসিএল)	
স্থান	ফেঞ্চুগঞ্জ, সিলেট।	
প্রতিষ্ঠাকাল ও উৎপাদন সময়	২৪ মার্চ ২০১২ খ্রিস্টাব্দে ভিত্তি প্রস্তর স্থাপন এবং ০৬ মার্চ, ২০১৬ খ্রিস্টাব্দে বাণিজ্যিক উৎপাদন।	
উৎপাদিত পণ্য	গ্রাপুলার ইউরিয়া সার ও তরল অ্যামোনিয়া।	
স্থাপিত উৎপাদন ক্ষমতা	গ্রাপুলার ইউরিয়া সার: ১৭৬০ (দৈনিক) তরল অ্যামোনিয়া: ১,০০০ (দৈনিক)	
উৎপাদন লক্ষ্যমাত্রা	৩,৮০,০০০ মে.টন	
প্রকৃত উৎপাদন	২,৩৮,৮২২ মে.টন	
বর্তমান অবস্থা (চালু / বন্ধ)	জালালাবাদ গ্যাস ডিস্ট্রিবিউশন কোম্পানি কর্তৃক গত ১৩/০৩/২০২৪ খ্রি. হতে কারখানায় গ্যাস সরবরাহ না থাকায় অ্যামোনিয়া ও ইউরিয়া প্ল্যান্ট বন্ধ অবস্থায় আছে। বর্তমানে কারখানার Water Treatment Plant, Bagging ও বিক্রয় কার্যক্রম যথারীতি চালু আছে।	
কারখানার চ্যালেঞ্জসমূহ	<ul style="list-style-type: none"> বিসিআইসি এর সহায়তায় কারখানার উৎপাদিত ইউরিয়া সার বিপণনের কমান্ডভুক্ত এলাকা বৃদ্ধি করতঃ কারখানা থেকে দৈনিক ১৫০০-২০০০ মে.টন ইউরিয়া সার ডেসপাস নিশ্চিতকরণ। বাস্তবতার নিরিখে নতুন ১টি নাইট্রোজেন জেনারেশন ইউনিট স্থাপন নতুবা ভবিষ্যতে নিরাপদ ও নিরবচ্ছিন্ন উৎপাদন ব্যাহত হবে। বাস্তবতার নিরিখে নতুন ১ (এক) টি ৩০০ ঘনমিটার/ ঘন্টা ক্ষমতাসম্পন্ন ডেমি প্ল্যান্ট স্থাপন করা না হলে নিরাপদ ও নিরবচ্ছিন্ন উৎপাদন ব্যাহত হবে। স্টীম স্বল্পতার জন্য আরও একটি নতুন বয়লার স্থাপন করা। নিয়মিতভাবে (দুই বছর পর পর) TA/Overhauling সম্পন্ন করতে না পারা। আন্ডারগ্রাউন্ড কুলিং ওয়াটার লাইনের বিভিন্ন লিকেজ পয়েন্ট মেরামতের পরেও নতুনভাবে লিকেজ দেখা দেয়। ভবিষ্যতে কুলিং ওয়াটার লাইন পরিবর্তন করার প্রয়োজন হতে পারে। 	
কর্মরত জনবল	অনুমোদিত পদ	৮৬৬ জন
	স্থায়ী	৬৮৫ জন
	অস্থায়ী/আউট সোর্সিং	৪২৫ জন
	মোট	১১১০ জন



SHAHJALAL FERTILIZER COMPANY LIMITED

Statement of Financial Position

As At 30 June, 2024

Particulars	Amount in Taka	
	FY- 30.06.2024	FY-30.06.2023
ASSEST		
A.Non-current Assets	40,811,987,535	42,030,606,384
Property,Plant and Equipment	40,250,469,490	41,498,505,887
House Building Loan	120,402,099	88,623,134
Motor Cycle Loan	20,571,566	24,932,983
Loan to BCIC (NGFFL)	418,544,380	418,544,380
B.Current Assets	28,859,344,592	17,191,927,805
Investment in FDR	13,259,097,304	8,243,145,024
Interest Receivable on FDR and Others	287,455,641	207,017,969
Stocks & Stores	4,387,096,896	6,062,956,543
Receivable from Enterprise	82,730,304	119,789,751
Current Account with Enterprises (Fertilizer)	1,430,907,658	1,750,689,977
Current Account with Enterprises (SFP-ADP)	1,445,527	17,550,466
Advance Deposits & Pre-payments	148,521,829	149,127,669
Advance Income Tax	238,026,748	200,085,419
Trade Debtors	8,388,856,410	39,270,000
Cash & Cash Equivalents	635,206,275	402,294,987
Total Assets(A+B)	69,671,332,128	59,222,534,188
Equity & Liabilities		
C. Equity		
Issued, Subscribe & Paid-up Capital	10,000	10,000
Govt.Equity & Contribution	21,350,756,400	21,350,756,400
Retained Earnings	(14,433,206,519)	(18,368,717,259)
D.Liabilities		
i.Non-current Liabilities	53,084,061,676	49,942,966,980
Foreign Currency Loan/Credit	32,511,922,795	31,077,059,087
Foreing Loan(NGFFL)	153,076,513	158,819,464
Government Loan (ADP)	5,143,740,350	5,143,740,350
Interest on Foreign Loan	13,042,864,102	11,564,592,558
Interest on Govt. Loan	2,225,757,916	1,992,055,521
Non Development Loan(Voluntary Retirement)	6,700,000	6,700,000
ii.Cureent Liabilities	9,669,710,572	6,297,518,067
Current Account with Enterprise	88,106,213	398,454,574
Creditors for Expenses	7,976,438,035	4,742,192,397
Creditors for Other Finance	537,862,872	202,645,606
Creditors for Goods Supplied	752,622	231,881
BCIC Current Account	797,321,866	746,685,633
Provision for Income Tax	259,279,788	206,409,154
Current Account with Enterprise (Fertilizer)	9,949,176	898,822
Total Liabilities(i+ii)	62,753,772,248	56,240,485,047
Total Equity & Liabilities(C+D)	69,671,332,128	59,222,534,188



SHAHJALAL FERTILIZER COMPANY LIMITED
STATEMENT OF PROFIT OR LOSS AND OTHER COMPREHENSIVE INCOME
For the year ended 30 June 2024

Particulars	Amount in Taka	
	FY- 30.06.2024	FY-30.06.2023
Turnover Sales	12,095,696,880	7,502,502,901
Less: Cost of Goods Sold	10,341,960,670	8,883,285,709
Gross Profit/(Loss)	1,753,736,210	(1,380,782,808)
Less: Operating Expenses:		
Salaries & Allowance (Admin)	104,415,727	105,252,987
Salaries & Allowance (Seals)	67,494,270	64,283,318
General Administrative Overhead	267,987,959	282,160,061
Audit Fees	244,000	180,000
Head Office Management Expenses (Levy)	250,000,000	180,000,000
Selling and Distribution Overhead	580,074,683	571,692,744
Total Operating Expenses:	1,270,216,639	1,203,569,110
Profit/ (Loss) from Operating	483,519,571	(2,584,351,917)
Add: Non-operating Income	1,160,976,143	582,416,717
Profit/ (Loss) before Financial Expenses	1,644,495,714	(2,001,935,200)
Less: Financial Expenses	1,720,067,492	1,669,033,608
Net Profit/ (Loss) before Tax	(75,571,778)	(3,670,968,808)
Less: Provision for Income Tax	259,279,788	160,164,597
Less: Short Provision for Income Tax in last Year		1,104,242
Net Profit/ (Loss) After Tax	(334,851,566)	(3,832,237,647)
Profit/ (Loss) Transferred to Retained Earnings	(334,851,566)	(3,832,237,647)

The accompanying notes form an integral part of these financial statements

**দানাদার ইউরিয়া
কম সারে অধিক ফলন**



(৩) চিটাগাং ইউরিয়া ফার্টলাইজার লিমিটেড (সিইউএফএল)



নাম	চিটাগাং ইউরিয়া ফার্টলাইজার লিমিটেড (সিইউএফএল)	
অবস্থান	রাঙ্গাদিয়া, আনোয়ারা, চট্টগ্রাম।	
প্রতিষ্ঠাকাল ও উৎপাদনের সাল	০১ লা ডিসেম্বর, ১৯৮৪ খ্রিঃ ও ০১ লা জুলাই, ১৯৮৮ খ্রিঃ	
উৎপাদিত পণ্য	অ্যামোনিয়া ও ইউরিয়া।	
স্থাপিত কালে উৎপাদন ক্ষমতা	অ্যামোনিয়া- দৈনিক ১০০০ মে. টন; ইউরিয়া - দৈনিক ১৭০০ মে. টন	
উৎপাদন লক্ষ্যমাত্রা	১,০০,০০০ মে. টন।	
প্রকৃত উৎপাদন	৪৪,৪৩১.৭৫ মে. টন।	
বর্তমান অবস্থা (চালু/বন্ধ)	ইউরিয়া প্ল্যান্টের RC পাম্পের মেকানিক্যাল সিল লিকেজের কারণে ০৭-০২-২০২৪খ্রি. তারিখ হতে বন্ধ আছে।	
কারখানার চ্যালেঞ্জসমূহ	<p>সিইউএফএল কারখানার আয়ুষ্কাল অতিক্রান্ত হওয়া ও বিভিন্ন মেশিনারীজ, ইকুইপমেন্ট এর ঘন ঘন ব্রেকডাউনের কারণে ইউরিয়া সার উৎপাদনের লক্ষ্যমাত্রা অর্জন, অফ-পিক সিজননে ইউরিয়া সার সংরক্ষণ, দক্ষ জনবল সংকট, গ্যাস ও কেমিক্যালের ইউসেজ রেশিও কমিয়ে নিরবিচ্ছিন্নভাবে কারখানা পরিচালনা করা।</p> <ul style="list-style-type: none"> কারখানাকে অধিকতর শক্তি সাশ্রয়ী করার লক্ষ্যে কারখানার উন্নয়ন প্রকল্প প্রস্তাব (ডিপিপি) বাস্তবায়ন করা, পরিকল্পিত ওভারহলিং সম্পাদন এবং উৎপাদনশীলতা বৃদ্ধির মাধ্যমে লোকসান হ্রাস/লাভজনক করা। 	
চ্যালেঞ্জসমূহ উত্তরণের উপায়	<p>সিইউএফএল কারখানার বিভিন্ন মেশিনারীজ, ইকুইপমেন্ট এর মেরামত ও প্রতিস্থাপন দ্রুত সম্পন্ন করার জন্য প্রয়োজনীয় পদক্ষেপ নিতে হবে। উৎপাদন লক্ষ্যমাত্রা অর্জনের জন্য দক্ষ জনবল সংকট, নিরবিচ্ছিন্ন গ্যাস সরবরাহ নিশ্চিতকরণ, কারখানার উন্নয়ন প্রকল্প প্রস্তাব (ডিপিপি) বাস্তবায়ন করা, পরিকল্পিত ওভারহলিং সম্পাদন করতে হবে।</p> <ul style="list-style-type: none"> উৎপাদনশীলতা বৃদ্ধি করতে হবে যাতে সিইউএফএল কারখানা একটি লাভজনক প্রতিষ্ঠানে উন্নীত হয়। 	
কর্মরত জনবল	অনুমোদিত পদ	১০৫৮ জন
	স্থায়ী/কর্মরত	৬৩৯ জন
	অস্থায়ী/আউট সোর্সিং	২৮০ জন
	মোট	৯১৯ জন



CHITTAGONG UREA FERTILIZER LIMITED

Statement of Financial Position

As At 30 June, 2024

Particulars	Amount in Taka	
	30 June 2024	30 June 2023
A. Capital		
Authorized Capital	10,000,000,000	10,000,000,000
Issued Subscribe and Paid up Capital	700	700
Government Equity/Capital Contribution	7,483,715,000	7,483,715,000
Total Capital (A)	7,483,715,700	7,483,715,700
B. Reserve & Surplus:		
Retained Earnings		(1,213,065,836)
Total Reserve and Surplus (B)	(3,397,516,689)	(1,213,065,836)
Total Equity (C=A+B)	4,086,199,011	6,270,649,864
D. Long Term Liabilities:		
Foreign Currency Loan/Grant	2,177,366,720	2,177,633,720
Non-Development Govt. Loan (Voluntary Retirement)	4,500,000	4,500,000
Total Long Term Liabilities (D)	2,181,866,720	2,181,866,720
Capital Employed (E=C+D)	6,268,065,731	8,452,516,584
F. Fixed Assets		
Property, Plant and Equipment	4,309,205,900	3,970,468,910
Total Fixed Assets at Written Down Value (F)	4,309,205,900	3,970,468,910
G. Other Long Term Assets:		
Loans to Projects (Sister Concerns)	466,280,448	463,279,920
House Building Loans	148,929,395	167,675,503
Total Other Long Term Assets	615,209,843	630,955,423
Total Fixed and Other Long Term Assets (H=F+G)	4,924,441,743	4,601,424,333
I. Current Assets (Inventories)		
Raw and Packing Materials	434,337,217	415,432,975
Spares , Accessories and Stores	3,678,710,630	3,008,823,291
Store-in-Transit (Import Clearing A/C)	634,785,950	724,778,670
Work-in-process	55,135,160	26,551,557
Finished Goods	50,548,694	595,283,329
Total Inventories(I)	4,853,517,652	4,770,869,821



CHITTAGONG UREA FERTILIZER LIMITED

Statement of Financial Position
As At 30 June, 2024

Particulars	Amount in Taka	
	30.06.2023	30.06.2022
J. Other Current Assests		
Trade Debtors	6,833,035	6,833,034
Other Debtors	902,580,670	164,052,740
Advances, Deposits and Prepayment	226,245,616	239,577,008
Advance Against Income Tax	687,593,530	628,112,272
Short Term Loan to BCIC	625,734,867	625,734,867
Current Account with Projects	266,277,721	363,101,795
Fixed Deposits with Bank	2,025,072,160	2,535,072,160
Cash and Bank balance	238,509,290	321,868,415
Total Other Current Assests	4,978,846,889	4,884,352,291
Total Current Assests (K=I+J)	9,832,364,541	9,655,222,115
L. Less Current Liabilities and Provision		
Creditors for Goods Supplied	833,332,160	912,466,165
Creditors for Expenses	5,346,327,852	2,800,757,949
Creditors for Other Finance	548,843,162	553,221,620
Current Account with BCIC	454,459,405	286,212,293
Current Account with Projects	42,881,585	42,789,305
Provision for W.P.P and Welfare Fund	2,457,601	2,457,601
Provision for Income Tax	1,380,291,899	1,366,441,101
Total Current Liabilities (L)	8,608,593,664	5,964,346,033
Net Current Assets (M=K-L)	1,223,770,876	3,690,876,079
Deferred Expenses	119,879,112	160,216,172
Total Assets (N=H+M)	6,268,065,731	8,452,516,584

“সারা বছর উৎপাদন
নিরবচ্ছিন্ন গ্যাস প্রয়োজন”



CHITTAGONG UREA FERTILIZER LIMITED

STATEMENT OF PROFIT OR LOSS AND OTHER COMPREHENSIVE INCOME As At 30 June, 2024

Particulars	Amount in Taka	
	30-Jun-24	30-Jun-23
CUFL Sales Qty:	M.T-66920.75	M.T-192397.75
Sales Revenue:		
Sales of Urea	1,673,018,750	3,789,403,800
Sales of Ammonia	343,934,156	430,804,228
Net Local Sales Revenue	2,016,952,906	4,220,208,028
Less: Cost of Goods Sold	3,995,869,328	4,613,360,343
Gross Profit/(Loss)	(1,978,916,422)	(393,152,315)
Less: Other Operating Expenses:		
Selling & allowance (Admin)	172,050,447	194,674,856
Selling & allowance (Sales)	5,735,015	6,489,162
General Administrative Expenses	98,051,438	92,372,557
Audit Fees	200,000	195,000
Head Office Levy	150,000,000	100,000,000
Selling and Distribution Expenses	49,836,648	68,550,833
Total Other Operating Expenses	475,873,548	462,282,408
Operating Profit/ (Loss)	(2,454,789,970)	(855,434,722)
Add: Miscellaneous Income	291,513,467	351,936,190
	(2,163,276,503)	(503,498,531)
Less: Financial Expenses	294,597	1,826,919
Net Profit/ (Loss) before Workers' profit	(2,166,222,481)	(505,325,451)
Participation and Welfare Fund and Income Tax		
Less: Workers Profit Participation and Welfare Fund		
Net Profit/ (Loss) before Tax	(2,166,222,481)	(505,325,451)
Less: Provision for Income Tax @0.6% on Net Profit	13,850,798	(27,432,865)
Less: Net Profit/ (Loss) after Tax Transfer to SFP	(2,180,073,279)	(532,758,316)

1.00 Figures have been rounded off to the nearest taka

2.00 Annexed notes from the part of accounts

3.00 Previous Year's figures have been rearranged for comparison



(৪) যমুনা ফার্টলাইজার কোম্পানি লিমিটেড (জেএফসিএল)



কারখানার নাম	যমুনা ফার্টলাইজার কোম্পানি লিমিটেড (জেএফসিএল)	
কারখানার অবস্থান	তারাকান্দি, সরিষাবাড়ী, জামালপুর	
স্থাপনকাল ও উৎপাদনের সাল	২৬ ডিসেম্বর ১৯৮৮ (৩৬ মাস)	
উৎপাদিত পণ্য	দানাদার ইউরিয়া সার	
স্থাপন কালে উৎপাদন ক্ষমতা	দৈনিক ১৭০০ মে.টন	
উৎপাদন লক্ষ্যমাত্রা	২,০০,০০০ মে.টন	
প্রকৃত উৎপাদন	১,৩৮,৭২৬ মে.টন	
বর্তমান অবস্থা (চালু/বন্ধ)	টিজিটিডিসিএল কর্তৃক গ্যাস প্রত্যাহার করায় কারখানার ইউরিয়া উৎপাদন বন্ধ আছে।	
কারখানার চ্যালেঞ্জসমূহ	কারখানার আয়ুষ্কাল অতিক্রান্ত হওয়া ও প্রাকৃতিক গ্যাসের সরবরাহ স্বল্পতা সত্ত্বেও ইউরিয়া সার উৎপাদনের লক্ষ্যমাত্রা অর্জন, যমুনা নদীতে শুষ্ক মৌসুমে প্রচুর পলি জমে নদীর নাব্যতা হ্রাস পায় ও পানি স্বল্পতার কারণে উৎপাদনে ব্যাঘাত ঘটে। নদীতে পানি স্বল্পতা ও নদীপথে পরিবহনে প্রতিবন্ধকতা সত্ত্বেও সার বিতরণে নির্ধারিত লক্ষ্যমাত্রা অর্জন, ব্যাগড ইউরিয়া গোড়াউন স্বল্পতার কারণে অফ-পিক সিজনে সার সংরক্ষণ এবং দক্ষ জনবল স্বল্পতা জেএফসিএল এর চ্যালেঞ্জ।	
চ্যালেঞ্জ উত্তরণের উপায়	কারখানা সুষ্ঠু ও নিরাপদে চালু রাখার জন্যে চাহিদানুযায়ী সার্বক্ষণিক ন্যূনতম 24.50 kg/cm ² g চাপে (370 PSIG) দৈনিক 45.0 MMCF পরিমাণ গ্যাস সরবরাহ অব্যাহত রাখা প্রয়োজন। প্রাকৃতিক গ্যাস এর সার্বক্ষণিক স্থিতিশীল সরবরাহ নিশ্চিত করণের মাধ্যমে কারখানার নিরবচ্ছিন্ন উৎপাদন অব্যাহত রাখা। কারখানা সংলগ্ন যমুনা নদীর বিভিন্ন পয়েন্টে ক্যাপিটাল ড্রেজিং কার্যক্রমের প্রক্রিয়া দ্রুত শুরুর লক্ষ্যে নৌপরিবহন মন্ত্রণালয়ের সাথে যোগাযোগ অব্যাহত রাখা। ব্যাগড ইউরিয়া সার সংরক্ষণের জন্যে নতুন ব্যাগড গোড়াউন তৈরি করা। প্রতিবছর নিয়োগ প্রদান ও পদোন্নতির মাধ্যমে দক্ষ জনবল তৈরি করা।	
কর্মরত জনবল	অনুমোদিত পদ	১০৫৮ জন
	স্থায়ী/কর্মরত	৮৫৭ জন
	অস্থায়ী/ আউট সোর্সিং	২৩৩ জন (কারখানা চালুকালীন), ১৫৯ জন (কারখানা বন্ধকালীন) ও ০৬ জন অস্থায়ী ড্রাইভার (কোম্পানী বোর্ড কর্তৃক অনুমোদিত)



JAMUNA FERTILIZER COMPANY LIMITED

Statement of Financial Position

As At 30 June, 2024

Particulars	Amount in Taka	
	FY- 30.06.2024	FY-30.06.2023
A. Authorized Capital		
75,000,000 ordinary Shares of Tk.100 each	7,500,000,000	7500000000
Capital		
Paid up Capital	500,000	500,000
Govt. Equity/Capital Contribution	6,426,153,800	6,426,153,800
Total	6,426,653,800	6,426,653,800
B. Reserve & Surplus:		
Accumulated Profit/(Loss)	11,816,103,645	7,672,852,910
Net Equity	18,242,757,445	14,099,506,710
C. Long Term Liabilities:		
Foreign Loan/ Credit	547,404,217	547,404,217
Govt. Loan (ADP)	1,942,447,350	1,887,083,140
Total	2,489,851,567	2,434,487,357
D) Capital Employed=(A+B+C)	20,732,609,012	16,533,994,067
E) Fixed Assets		
Fixed Assets at Cost	29,701,629,700	29,673,848,290
Less: Accum.Depreciation	27,323,762,863	27,097,595,445
Fixed Assets at W/D Value	2,377,866,837	2,576,252,845
Capital Work-in-Progress		
F) Other Long Term Assets:		
Investment	18,000,000	18,000,000
Loan to Employees	424,199,052	391,234,669
Deferred Expenses	-	142,178,630
Deferred Tax	53,609,041	57,991,980
Total	495,808,093	609,405,279
G) Total Non-Current Assets=(E+F)	2,873,674,930	3,185,658,124
H) Current Assets		
Inventory:		
Raw and Packing Materials	611,761,405	653,407,989
Spares , Accessories and Stores	1,634,021,964	1,624,785,942
Store-in-Transit	1,108,292,922	563,797,166
Work-in-process	123,105,766	224,595,315
Finished Goods	353,825,742	2,341,181,179
Total	3,831,007,798	5,407,767,591



Particulars	Amount in Taka	
	FY- 30.06.2024	FY-30.06.2023
Other Current Assests		
Current A/C With Enterprise	99,079,505	32,675,806
BCIC Current Account	1,113,472,651	1,572,221,395
Loan to BCIC	29,837,939	29,837,939
Tread Debtors	131,640,816	153,690,816
Tread Debtors	4,881,518,000	-
Loan to Enterprises	26,071,047	25,371,047
Advances, Deposits and Prepayments	266,301,872	292,023,055
Advance Against Income Tax	607,478,434	920,994,486.12
Bank Deposit	16,978,687,980	14,079,524,465
Cash and Bank	358,760,452	156,457,758
Total	24,492,848,696	17,262,796,767
Total Current Assests	28,323,856,494	22,670,564,360
I. Current Liabilities		
Creditors for Goods	71,023,491	77,641,330
Creditors for Expenses	5,398,064,925	3,406,338,091
Creditors for Other Finance	727,563,202	520,394,091
Deferred Liabilities	35,382	65,432,253
Current Account with Enterprises	1,273,097	8,443,436
Provision for W.P.P.F	115,350,289	43,766,848
Provision for Income Tax	4,151,612,027	5,200,212,368
Total	10,464,922,413	9,322,228,417
J) Net Current Assets/ (Liabilities)= (H-I)	17,858,934,082	13,348,395,944
Total Assets= (G+J)	<u>20,732,609,012</u>	<u>16,533,994,067</u>

Annexed notes from the part of accounts

“সময়মত রক্ষণাবেক্ষণ
সারা বছর উৎপাদন”



JAMUNA FERTILIZER COMPANY LIMITED

STATEMENT OF PROFIT OR LOSS AND OTHER COMPREHENSIVE INCOME

As At 30 June, 2024

Particulars	Amount in Taka	
	FY- 30.06.2024	FY- 30.06.2023
Sales Quantity	220,194.45	122,162.65
Sales Revenue:		
Gross Sales (Local)	5,504,861,250	2,443,297,000
Total Sales Revenue:	5,504,861,250	2,443,297,000
Less: Cost of Goods Sold	6,278,683,282	3,064,425,522
Gross Profit/(Loss)	(773,822,032)	(621,128,522)
Less: Other Operating Expenses:	675,807,568	677,366,062
Salaries & Allowance (Admin)	185,872,833	188,089,411
Salaries & Allowance (S&D)	39,261,175	39,729,373
General Admin. Overhead	167,110,091	171,364,473
Audit Fees	185,000	150,000
Head Office Expenses	220,000,000	200,000,000
Selling and Distribution Expenses	63,378,469	78,032,805
Reserch & Development Exp.		
Operating Profit/ (Loss)	(1,449,629,600)	(1,298,494,584)
Add: Other Comprehensive Income	3,012,809,535	977,762,045
Other Income	1,209,371,535	977,762,045
Trade Gap on Subsidy	1,803,438,000	-
Net Profit/ (Loss)	1,563,179,935	(320,732,539)
Less: Other Expenses		
Interest & Financial Exp.	63,829,084	62,228,211
Net Profit/ (Loss) before WPPF and Income Tax	1,499,350,850	(382,960,750)
Less: W.P.P.F	71397660	-
Net Profit/ (Loss) before Income Tax	1,427,953,191	(382,960,750)
Less: Tax Expenses	361,371,236	291,778,248
Current year Income Tax Expenses	356,988,298	268,884,562
Deferred Tax Expenses	4,382,938	22,893,686
Net Profit/ (Loss) After Income Tax	1,066,581,955	(628,951,626)



(৫) আশুগঞ্জ ফার্টলাইজার এন্ড কেমিক্যাল কোম্পানি লিমিটেড (এএফসিসিএল)



১। কারখানার নাম	আশুগঞ্জ ফার্টলাইজার এন্ড কেমিক্যাল কোম্পানি লিমিটেড (এএফসিসিএল)	
২। কারখানার অবস্থান	আশুগঞ্জ, ব্রাহ্মণবাড়ীয়া-৩৪০৩	
৩। কারখানার প্রতিষ্ঠাকাল	১৫ ডিসেম্বর ১৯৮১খ্রি.	
৪। উৎপাদিত পণ্য	ইউরিয়া সার	
৫। বাণিজ্যিক উৎপাদনের সাল	০১ জুলাই, ১৯৮৩খ্রি.	
৬। স্থাপনকালে উৎপাদন ক্ষমতা	• ১৬০০ মে. টন/দৈনিক	• ৫,২৮,০০০ মে. টন/বার্ষিক
৭। উৎপাদন লক্ষ্যমাত্রা	১,০০,০০০ মে. টন	
৮। প্রকৃত উৎপাদন	৪৮,৪৫৩ মে. টন	
১০। বর্তমান অবস্থা (চালু/বন্ধ)	বন্ধ (সরকারি সিদ্ধান্তে গ্যাস সরবরাহ বন্ধ)	
১১। বর্তমানে কারখানার চ্যালেঞ্জসমূহ	<ul style="list-style-type: none"> • স্বেচ্ছায় অবসর ও সাধারণ অবসরজনিত কারণে দক্ষ জনবলের স্বল্পতা দীর্ঘদিন থেকে বিরাজ করছে। • ইউরিয়া সারের প্রধান Raw Material হলো Natural এবং বর্তমানে গ্যাসের মূল্য ৪.৪৫ থেকে বৃদ্ধি করে ১৬.০০ টাকা করায় উৎপাদন খরচ বৃদ্ধি পেয়ে এক অকল্পনীয় অবস্থানে পৌঁছেছে। আমাদের প্রধান Challenge হচ্ছে Trade Gap অর্থাৎ উৎপাদন খরচ এবং বিক্রয় মূল্যের পার্থক্য। • Natural Gas সংকট সরকারি সিদ্ধান্তে দীর্ঘদিন গ্যাস সরবরাহ বন্ধ রাখা। এভাবে High Speed Rotating Machine, High Pressure Vessel/Equipment দীর্ঘদিন যাবৎ বন্ধ থাকলে Corrosion/Erosion জনিত সমস্যার কারণে equipment এর কর্মদক্ষতা হ্রাস পায় পাশাপাশি আয়ুষ্কাল ও হ্রাস পায় যা উৎপাদনের অন্তরায় হয়ে দাঁড়ায়। • বিদেশী বিশেষজ্ঞের মাধ্যমে রুটিন চেকের সময় অনেক আগেই অতিক্রান্ত হয়েছে। ২০১৬ সালে সর্বশেষ করা হয়েছিল। ২০২০ সালে একটি টিউব Crack হয়েছিল যা কারখানার নিজস্ব জনবল দ্বারা ওয়েল্ডিং এর মাধ্যমে পরিবর্তন করা হয়। 	



- Governor Inactive হয়ে যাওয়ায় Syn. Gas Compressor এর rmp Central Control Room এবং Local Panel এ Show করছিল না। IM Section কর্তৃক Central Control Room এবং Local Panel এ rmp দেখার ব্যবস্থা করা হয়েছে। মেশিনারি ও ওয়ার্কশপ সেকশনের মাধ্যমে Woodward Governor এর স্থলে মডিফিকেশন করে rmp Control Attachment বসানো হয়েছে, যার সাহায্যে rmp Control করা হচ্ছে। এছাড়া উক্ত মেশিনে Seal Oil Consumption বেশি।
- Protal Scrapper-এর রেললাইনে রেলপাতের নিচের রাবার প্যাড ডেমেজ হয়ে গিয়েছে। Proper Aligment না থাকায় Reclaimer উল্লেখিত স্থানে Operate করা যায় না।
- শুষ্ক মৌসুমে Water Intake এর নদীর আপ স্টীমে চর জাগায় পাম্পের সাকশনে পানির লেভেল কমে যাওয়া।
- দীর্ঘ ৪২ বছরের পুরনো সার কারখানার পক্ষে বর্তমান Attainable Capacity ৩,৫০,০০০ মে.টন অর্জন করা সম্ভব না। এই Challenge গুলি মোকাবেলা করে কারখানা চালু রাখা বেশ দূরহ।

১২। চ্যালেঞ্জসমূহ উত্তরণের উপায় স্বল্প, মধ্য ও দীর্ঘ মেয়াদী পরিকল্পনা প্রণয়ন করে বিভিন্ন Challenge মোকাবেলা করতে হবে।

- নিয়োগ প্রক্রিয়া নিয়মিত করার পাশাপাশি অবসরপ্রাপ্ত অভিজ্ঞ সিনিয়র কর্মকর্তাদের নিয়ে একটি ওয়ার্কিং টীম গঠন করে ট্রেনিং-এর মাধ্যমে বর্তমান জনবলকে দক্ষ ও অভিজ্ঞ করে তোলা।
- চাহিদা মোতাবেক 40~42 bar Pressure এ দৈনিক ন্যূনতম 48.00 MMCF গ্যাসের দীর্ঘায়িত সরবরাহ প্রাপ্তির ব্যবস্থা নিশ্চিত করা।
- বিদেশী বিশেষজ্ঞ M/S Institute Dr. Foerster GmbH & Co. Kg. Germany এর মাধ্যমে প্রাইমারী রিফরমার ২৮৮টি টিউব ইন্সপেকশন করার ব্যাপারে উদ্যোগ গ্রহণ করা হয়েছে।
- Syn. Gas Compressor এর Governor এবং Oil Seal সংশ্লিষ্ট কিছু Spare Parts ক্রয় প্রক্রিয়াধীন আছে। উক্ত মালামাল প্রাপ্তির সাপেক্ষে Syn. Gas Compressor মূল প্রস্তুতকারক দ্বারা সম্পূর্ণভাবে ওভারহলিং করা হবে।
- জরুরী ভিত্তিতে Rail Track মেরামত করা।
- Water Intake এর নদীর আপ স্ট্রীমে (চর জাগা অংশ) ড্রেজিং করা।
- দীর্ঘ ৪২ বছরের পুরনো সার কারখানার বর্তমান Attainable Capacity ৩,৫০,০০০ মে.টন থেকে কমিয়ে আনা।

১৩। কর্মরত জনবল	অনুমোদিত পদ	১১৭১ জন
	স্থায়ী	৭৯৭ জন
	অস্থায়ী/আউট সোর্সিং	২৬৩ জন
	মোট	১০৬০ জন



ASHUGANJ FERTILIZER AND CHEMICAL COMPANY LIMITED

Statement of Financial Position

As at June 30, 2024

Particulars	Amount in Taka	
	June 30, 2024	June 30, 2023
SOURCES OF FUNDS:		
Shareholders' Fund		
(100,000,000 ordinary share of Tk.100 each)	10,000,000,000	10,000,000,000
	10,000,000,000	10,000,000,000
Paid-up Capital:		
(25,109,046 ordinary share of Tk.100 each)	2,510,904,600	2,510,904,600
Government equity	1,817,731,400	1,817,731,400
Reserve and surplus	738,897,548	738,897,548
Accumulated profit/Retained earnings	4,874,833,911	2,575,671,218
	9,942,367,459	7,643,204,766
Loan Fund:		
Government ADP loan and interest	1,521,648,675	1,481,104,160
Non-development government loan	4,800,000	4,800,000
	1,526,448,675	1,485,904,160
Total:	11,468,816,134	9,129,108,926
APPLICATION OF FUND:		
Non Current Assets	6,135,298,361	5,715,604,046
At cost less depreciation	5,122,682,231	4,629,700,791
Capital work-in progress	1,012,616,130	1,085,903,255
Other Long Term Assets	547,786,567	554,436,833
Long term investments	36,000,000	36,000,000
Long term loans and advances	496,262,959	482,697,959
Deferred expenses	15,523,608	35,738,874
Current Assets:	11,512,374,320	8,280,428,351
Inventories	2,347,021,566	2,715,445,516
Current account with enterprises	43,133,234	24,876,910
Inter Project Fertilizer Account	13,450,376	1,081,769
BCIC current account	1,378,929,508	1,430,940,857
Loan to BCIC	204,768,519	204,768,519
Other debtors	4,377,877,341	300,062,786
Advances, deposits and pre-payments	184,643,621	207,267,242
Advance income tax	246,063,999	198,865,318
Fixed deposits with banks	2,560,000,000	2,920,000,000
Interest Receivable on FDR	86,286,786	86,987,910
Cash and bank balances	70,199,370	190,131,524



Particulars	Amount in Taka	
	June 30, 2024	June 30, 2023
Current Liabilities and Provision:	6,726,643,114	5,421,360,303
Creditors for goods supplied	323,874,117	240,467,283
Creditors for expenses	5,658,693,579	4,335,671,049
Creditors for other finance	229,806,584	323,903,145
Current account with enterprises	31,166,523	24,827,582
Inter Project Fertilizer Account	67,927,681	103,340,636
Loan interest from enterprise	281,218,167	267,653,167
Provision for profit participation fund		-
Provision for income tax	134,586,463	125,497,441
Net Current Assets	4,785,731,206	2,859,068,047
Total	11,468,816,134	9,129,108,926

ASHUGANJ FERTILIZER AND CHEMICAL COMPANY LIMITED

Statement of Profit or Loss and other Comprehensive Income
For the year ended June 30, 2024

Particulars	Amount in Taka	
	2023-2024	2022-2023
Sales:		
Sales of Urea	1,247,988,153	4,466,415,215
Sales of Ammonia	2,934,300.00	326,648
Total Sales	1,250,922,453	4,466,741,863
Less: Cost of goods sold	2,649,199,864	6,648,995,311
Gross Profit/(loss)	(1,398,277,411)	(2,182,253,448)
Less: Operating expenses:		
Salary and allowances	284,059,682	294,257,932
General and administrative expenses	358,668,899	340,975,906
Selling and distribution expenses	43,800,360	62,054,102
Research & Dev. Expenses	70,540	117,735
	686,599,481	697,405,676
Operating Profit/(loss)	(2,084,876,892)	(2,879,659,124)
Less: Interest and financial expenses	43,110,895	46,376,109
	(2,127,987,786)	(2,926,035,233)
Add: Non-operating Income	263,914,502	197,046,834
Profit for the year	(1,864,073,285)	(2,728,988,399)
Less: Provision for profit participation fund		-
Net profit/(loss) before taxation	(1,864,073,285)	(2,728,988,399)
Less: Provision for taxation	9,089,022	27,982,731
Net profit/(loss) after taxation	(1,873,162,307)	(2,756,971,130)
Add: Accumulated profit brought forward	2,575,671,218	5,31,48,85,293
	702,508,911	2,55,79,14,163
Add: Prior Year adjustment	4,172,325,000	17,757,055
Accumulated profit transferred to Statement of Financial Position	4,874,833,911	2,57,56,71,218



(৬) ঘোড়াশাল পলাশ ফার্টিলাইজার পিএলসি (জিপিএফপিএলসি)



কারখানার নাম	ঘোড়াশাল পলাশ ফার্টিলাইজার পিএলসি	
কারখানার অবস্থান	পলাশ, নরসিংদী	
কারখানার প্রতিষ্ঠাকাল	২০২১	
উৎপাদিত পণ্য	দানাদার ইউরিয়া সার	
বাণিজ্যিক উৎপাদনের সাল	১১ মার্চ ২০২৪	
স্থাপন কালে উৎপাদন ক্ষমতা	৯,২৪,০০০ মেঃ টন	
উৎপাদন লক্ষ্যমাত্রা	-	
প্রকৃত উৎপাদন	২,০১,২৪৩ মেঃ টন	
বর্তমান অবস্থা (চালু/বন্ধ)	চালু	
বর্তমানে চ্যালেঞ্জসমূহ	প্রকল্পের নতুন Regulating and Metering Station (RMS), রেল লাইন ও হাউজিং কলোনিসহ অন্যান্য স্থাপনা নির্মাণ।	
চ্যালেঞ্জসমূহ উত্তরণের উপায়	প্রকল্পের নতুন Regulating and Metering Station (RMS), রেল লাইন ও হাউজিং কলোনিসহ অন্যান্য স্থাপনা নির্মাণ দ্রুত সম্পন্নকরণ।	
কর্মরত জনবল	অনুমোদিত পদ	৮২৬ জন
	স্থায়ী	৬২৯ জন
	অস্থায়ী/আউট সোর্সিং	২৯০ জন
	মোট	৯১৯ জন



(৭) টিএসপি কমপ্লেক্স লিমিটেড



কারখানার নাম ও অবস্থান	টিএসপি কমপ্লেক্স লিমিটেড, উত্তর পতেঙ্গা, চট্টগ্রাম।	
কারখানার প্রতিষ্ঠাকাল	টিএসপি-১ ১৯৬৬খ্রি. (স্থাপন কাজ শুরু)	টিএসপি -২ ১৯৬৮খ্রি. (স্থাপন কাজ শুরু)
উৎপাদিত পণ্য	প্রধান পণ্য : টিএসপি অন্যান্য পণ্য : জিপসাম মধ্যম পণ্য : সালফিউরিক এসিড, ফসফরিক এসিড।	
বাণিজ্যিক উৎপাদনের সাল	টিএসপি-১ ১৯৭৭খ্রি.	টিএসপি -২ ১৯৭৪খ্রি.
স্থাপিত কালে উৎপাদন ক্ষমতা	টিএসপি-১ ৩২০০০ মে. টন টিএসপি	টিএসপি -২ ১,২০,০০০ মে.টন টিএসপি
উৎপাদন লক্ষ্যমাত্রা	১,০০,০০০ মে. টন টিএসপি	
প্রকৃত উৎপাদন	১,০০,২৩১ মে. টন টিএসপি	
বর্তমান অবস্থা (চালু/বন্ধ)	চালু	
কারখানার চ্যালেঞ্জসমূহ	<p>১। মিঠা পানির সমস্যা : উৎপাদনের প্রয়োজনে কারখানায় ব্যবহৃত পানির মূল উৎস কর্ণফুলী নদী। সমুদ্র নিকটবর্তী হওয়ায় প্রতি বছর শুষ্ক মৌসুমে (নভেম্বর-জুন) কর্ণফুলী নদীর পানির ক্লোরাইড গ্রহণযোগ্য মাত্রা (২৫০ পিপিএম) থেকে বৃদ্ধি পেতে শুরু করে। এ সময় (নভেম্বর-জুন) কর্ণফুলী নদীর পানির ক্লোরাইড High tide Ges Low tide এ যথাক্রমে ১০,০০০-২০,০০০ পিপিএম এবং ২,৫০০-৭,০০০ পিপিএম পাওয়া যায়, যা ব্যবহার অযোগ্য। অধিকন্তু, উল্লেখিত সময়ে ওয়াসার পানিতেও লবণাক্ততা ছিল ৮০০-১০২২ পিপিএম। শুধু তাই নয় লবণাক্ততার পরিমাণ অস্বাভাবিক বৃদ্ধি পাওয়ায় চলতি বছরে এপ্রিল, ২০২৩ থেকে জুন, ২০২৩ মাস পর্যন্ত ওয়াসা কর্তৃক পানির সরবরাহ প্রায় পুরোপুরি বন্ধ হয়ে যায়। এ সময় মিঠা পানির বিকল্প হিসেবে শুধুমাত্র ডিপটিউবওয়েল এর পানি এবং হালদা নদী হতে বার্জে করে কেনা পানি ব্যবহার করে কলোনিতে সরবরাহসহ কারখানার নিরবচ্ছিন্ন উৎপাদন সচল রাখা অত্যন্ত কঠিন হয়ে পড়ে। ফলে শুষ্ক মৌসুমে মিঠা পানির অভাবে উৎপাদন সীমিত রাখা হয়।</p>	



২। চিনি ও খাদ্য শিল্প কর্পোরেশনের কাছে পাওনাকৃত টাকা আদায় :

১৫-০৫-২০২২খ্রি. পর্যন্ত চিনি ও খাদ্য শিল্প কর্পোরেশন এর অনুকূলে টিএসপি সার বাকীতে সরবরাহ বাবদ ৩১ কোটি ৪৭ লক্ষ টাকা (প্রায়) পাওনার বিপরীতে কেবল এন্ড কোং সেতাবগঞ্জ সুগার মিল হতে ৪ কোটি ২ লক্ষ ২০ হাজার টাকা আদায় করা হয়েছে। তথ্যপ্রেক্ষিতে, বর্তমানে চিনি ও খাদ্য শিল্প কর্পোরেশন হতে ২৭ কোটি ৪৫ লক্ষ ২০ হাজার টাকা পাওনা রয়েছে।

৩। টিএসপি সারের ট্রেড গ্যাপ আদায় না হওয়ায় সৃষ্ট আর্থিক সংকট :

- এপ্রিল-জুন, ২০২৩ মাসের দাবিকৃত ট্রেড গ্যাপ এর ৪৮.৫৫ কোটি টাকা দাবি করা হয়েছে, যা অর্থ মন্ত্রণালয়ে জিও ইস্যু হয়েছে।
- জুলাই-সেপ্টেম্বর, ২০২৩ সময়ের ট্রেড গ্যাপ বাবদ ১০৯.৩৩ কোটি টাকা দাবি করা হয়েছে, যা অর্থ মন্ত্রণালয়ে জিও ইস্যু হয়েছে।
- অক্টোবর-ডিসেম্বর, ২০২৩ সময়ের ট্রেড গ্যাপ বাবদ ১৪৩.৩১ কোটি টাকা অর্থ মন্ত্রণালয়ে প্রক্রিয়াধীন আছে।
- বর্তমানে সর্বমোট ৩০১.১৯ কোটি টাকা ট্রেড গ্যাপ পাওনা আছে।

৪। দক্ষ কারিগরি জনবল স্বল্পতা :

টিএসপি সার কারখানা নানাবিধ রাসায়নিক দ্রব্য উৎপাদনকারী প্রতিষ্ঠান যা পরিচালনার জন্য কারিগরি যোগ্যতা ও দক্ষতা সম্পন্ন লোকবল প্রয়োজন। বর্তমানে কারিগরিভাবে দক্ষ এবং যোগ্যতা সম্পন্ন জনবলের সংখ্যা অপ্রতুল। এছাড়া, অত্র কারখানার দীর্ঘদিনের অভিজ্ঞতা ও দক্ষতা সম্পন্ন বিভিন্ন রক্ষণাবেক্ষণ শাখার প্রকৌশলী (গ্র্যাজুয়েট) বৃন্দের অবসরে যাওয়ার পরিপ্রেক্ষিতে ভবিষ্যতে কারখানায় কারিগরিভাবে দক্ষ জনবলের উল্লেখযোগ্য শূণ্যতা সৃষ্টি হওয়ার মাধ্যমে উৎপাদনের সুষ্ঠু ধারা মারাত্মকভাবে ব্যাহত হওয়ার আশংকা রয়েছে।

১২। চ্যালেঞ্জসমূহ উত্তরণের উপায়

- **ডিপ টিউব ওয়েল :** আরডিএ, বগুড়া হতে প্রাপ্ত দর প্রস্তাব পাওয়ার পর ১ম দফায় রক বটম অফার চাওয়া হয়। তথ্যপ্রেক্ষিতে আরডিএ, বগুড়া রক বটম প্রস্তাব করে যা প্রধান কার্যালয়ের নির্মাণ বিভাগে প্রেরণ করা হলে ২য় দফায় রক বটম অফার চাওয়ার জন্য পর্যবেক্ষণ দেয়। প্রধান কার্যালয়ের পর্যবেক্ষণের প্রেক্ষিতে ২য় দফায় রক বটম অফারের জন্য পত্র দেয়া হয় এবং আরডিএ, বগুড়া ২য় রক বটম অফার (১,৯০,০০,০০০ টাকা) সংশোধিত দর প্রস্তাব প্রেরণ করে যা কারিগরি ছাড়ের জন্য পুনরায় প্রধান কার্যালয়ের নির্মাণ বিভাগে প্রেরণ করা হয়। নির্মাণ বিভাগ প্রয়োজনীয় যাচাই বাছাই করে কারিগরি ছাড় প্রদান করে। পরবর্তীতে ০৫-০৩-২০২৪খ্রি. তারিখে টিএসপিসিএল এর ৪৬০তম কোম্পানী বোর্ড সভায় উত্থাপন করা হলে প্রশাসনিক অনুমোদন পাওয়া যায়, আর্থিক অনুমোদনের জন্য গত ১৮-০৩-২০২৪খ্রি. ২০৩০তম বিসিআইসি বোর্ড সভায় কার্যপত্র উত্থাপন করা হয়েছে।

- **ভূ-গর্ভে ডিপ টিউব ওয়েলের মাধ্যমে বর্ষা মৌসুমে ট্রিটেড ওয়াটার সংরক্ষণের একটি প্রক্রিয়া উদ্ভাবন করা হয়েছে।**

- **বার্জের পানি:** কারখানার বার্জের পানি সরবরাহকারী প্রতিষ্ঠানদের নিয়মিত প্রয়োজনীয় পানি সরবরাহ করার তাগাদা দেয়া হয়।

২। টিএসপিসিএল এর তারল্য সংকট দূরীকরণে চিনি ও খাদ্য শিল্প কর্পোরেশন হতে ২৭ কোটি ৪৫ লক্ষ ২০ হাজার টাকা আদায় এর লক্ষ্যে সংস্থার চেয়ারম্যান মহোদয়ের হস্তক্ষেপ কাম্য। অধিকন্তু বাকীতে টিএসপি সার পুনঃ সরবরাহের ব্যাপারে সুগার কর্পোরেশন যেন বাড়তি কোন চাপ সৃষ্টি করতে না পারে সে বিষয়ে বিসিআইসি'র উর্ধ্বতন কর্তৃপক্ষের সুদৃষ্টি কাম্য।

৩। দাবিকৃত ট্রেড গ্যাপ এর টাকা দ্রুত আদায় হওয়া প্রয়োজন এবং দাবিকৃত ট্রেডগ্যাপ যাতে স্বল্পসময়ের মধ্যে পাওয়া যায় সে বিষয়ে কার্যকরী ব্যবস্থা গ্রহণ করা জরুরী। এমতাবস্থায়, এ বিষয়ে বিসিআইসি'র উর্ধ্বতন কর্তৃপক্ষের কার্যকরী হস্তক্ষেপ একান্ত কাম্য।

৪। দক্ষ কারিগরি যোগ্যতা সম্পন্ন জনবল পদায়ন এবং দেশীয় ও বৈদেশিক প্রশিক্ষণের ব্যবস্থা গ্রহণ।

কর্মরত জনবল

অনুমোদিত পদ	৮৫০ জন
স্থায়ী	৫৭৯ জন
অস্থায়ী/আউট সোর্সিং	২১৭ জন
মোট	৭৯৬ জন



TRIPPLE SUPER PHOSPHATE (TSP) COMPLEX LIMITED

Statement of Financial Position

As At 30 June, 2024

Particulars	30.06.2024	30.06.2023
A. Capital		
Authorized Capital	2,000,000,000	2,000,000,000
Issued Subscribe and Paid up Capital	700	700
Government Equity/Capital Contribution	605,223,000	605,223,000
Total Capital	605,223,700	605,223,700
B. Reserve & Surplus:		
Accumulated Profit/(Loss)/Retained Earing	2,102,528,428	2102528428
General Reserve	5,030,259,270	4674925287
Total Reserve and Surplus	7,132,787,698	6,777,453,715
Total Equity (C=A+B)	7,738,011,398	7,382,677,415
D. Long Term Liabilities:		
Deferred Liabilities for Gratuity (Pay off)		493,546
Non-Development Govt. Loan (Voluntary Retirement)	6,200,000	6,200,000
Total Long Term Liabilities	6,200,000	6,693,546
Capital Employed (E=C+D)	7,744,211,398	7,389,370,961
F. Fixed Assets		
Property, Plant and Equipment	389,205,712	426,426,193
Total Fixed Assets at Written Down Value	389,205,712	426,426,193
G. Other Long Term Assets:		
Loan to Employees	81,063,053	77,251,860
Capital Work in Progress	10,350,000	10,350,000
Deferred Tax Asset	16,343,285	9,310,963
Investment	31,128,320	31,128,320
Total Other Long Term Assets	138,884,658	128,041,143
Total Fixed and Other Long Term Assets (H=F+G)	528,090,370	554,467,336
I. Current Assets (Inventories)		
Raw and Packing Materials	646,493,809	234,040,814
Spares , Accessories and Stores	303,208,521	297,228,049
Store-in-Transit	360,814,693	356,590,575
Work-in-process	29,597,735	15,692,592
Finished Goods	282,887,010	235,492,110
Total Inventories	1,623,001,768	1,139,044,140
J. Other Current Assests		
Other Debtors	2,418,369,204	2,322,088,185
Advances, Deposits and Prepayment	42,453,237	19,767,815
Advance Against Income Tax	2,359,097,799	1,961,834,632
Current Account with Projects	18,841,718	18,785,757
Cash and Bank balance	3,000,880,145	3,705,015,787
BCIC Current Account	335,098,617	413,978,707
Total Other Current Assests	8,174,740,720	8,441,470,883
Total Current Assests (K=I+J)	9,797,742,488	9,580,515,023



Particulars	30.06.2024	30.06.2023
L. Current Liabilities and Provision		
Creditors for Goods Supplied	15,591,178	7,026,418
Creditors for Expenses	110,320,562	354,389,541
Creditors for Other Finance	281,663,453	298,116,695
Provision for Income Tax	1,832,475,031	1,718,376,195
Current Account with Projects	29,489,993	45,722,329
Current Account with BCIC	290,976,000	290,976,000
Provision for WPPF	20,745,243	31,004,220
Total Current Liabilities (L)	2,581,261,461	2,745,611,398
Net Current Assets (M=K-L)	7,216,481,027	6,834,903,625
Total Assets (N=H+M)	7,744,571,398	7,389,370,962

TRIPPLE SUPER PHOSPHATE (TSP) COMPLEX LIMITED

STATEMENT OF PROFIT OR LOSS AND OTHER COMPREHENSIVE INCOME

As At 30 June, 2024

Particulars	30.06.2024	30.06.2023
TSP Sales Qty	97796.95MT	8094390 MT
Gross Sales	2,994,579,244	2,691,885,847
Less: Sales VAT	35,044,974	85,470,667
Net Sales Revenue	2,959,534,269	2,606,415,180
Tread Gap	4,651,160,000	5,178,954,000
Total Revenue	7,610,694,269	7,785,369,180
Less: Cost of Goods Sold	6,639,399,860	6,556,991,170
Gross Profit/(Loss)	971,294,409	1,228,378,011
Less: Other Operating Expenses:		
Selling & allowance (Admin)	117,504,734	125,281,501
Selling & allowance (Sales)	19,572,604	14,495,685
General and Admin Expenses	106,988,751	114,181,461
Selling and Distribution Expenses	291,155,828	226,574,333
Head Office Management Expenses	150,000,000	200,000,000
Total Other Operating Expenses	685,221,917	680,532,980
Profit/ (Loss) from Operating Activities	286,072,492	547,845,030
Add: Miscellaneous Income	152,484,923	105,756,762
Total Profit/(Loss)	438,557,416	653,601,793
Less: Financial Expenses	2,907,313	2,513,162
Net Profit/ (Loss) before WPPF and Income Tax	435,650,103	651,088,631
Less: Workers Profit Participation Fund	20,745,243	31,004,221
Net Profit/ (Loss) before and Income Tax	414,904,860	620,084,410
Less: Provision for Income Tax @ 27.5% on Net Profit	114,098,836	170,523,213
Add: Deferred Income Tax	7,032,322	9,310,963
	107,066,514	161,212,250
Net Profit/(Loss) after Tax transfer to Retained Earnings:	307,838,346	458,872,160



(৮) ডিএপি ফার্টিলাইজার কো: লি:



নাম	ডিএপি ফার্টিলাইজার কোম্পানি লিমিটেড			
অবস্থান	রাঙ্গাদিয়া, আনোয়ারা, চট্টগ্রাম-৪০০০।			
প্রতিষ্ঠাকাল	২০০৬			
উৎপাদিত পণ্য	ডিএপি সার			
স্থাপনকালে উৎপাদন ক্ষমতা	ডিএপি-১	দৈনিক ৮০০ মে. টন	ডিএপি-২	দৈনিক ৮০০ মে. টন
উৎপাদন লক্ষ্যমাত্রা	১,২০,০০০ মে.টন			
প্রকৃত উৎপাদন	৯২,৫৯৪ মে.টন			
বর্তমান অবস্থা (চালু/বন্ধ)	চালু			
কারখানার চ্যালেঞ্জসমূহ	<ul style="list-style-type: none"> প্রধান কাঁচামাল ফসফরিক এসিড ক্রয়ে জটিলতা। ইউটিলিটিজ (বিদ্যুৎ, বাষ্প ও পানি) ব্যবস্থায় সম্পূর্ণরূপে সিইউএফএল এর উপর নির্ভরশীল থাকা। নিজস্ব ইউটিলিটিজ (বিদ্যুৎ, বাষ্প ও পানি) না থাকায় সিইউএফএল চলাকালীন ডিএপিএফসিএল-এর উৎপাদন বন্ধ থাকে। ডিএপি প্ল্যান্ট -১ এ লাম্প বেকার এর যান্ত্রিক সমস্যার কারণে কাজিত উৎপাদন করা সম্ভব হচ্ছে না। ডিএপি-২ প্ল্যান্টে ডিজাইন ত্রুটির কারণে সাধারণ ঠিকাদার কর্তৃক সফলভাবে PGTR করতে না পারায় বর্তমানে আনুমানিক ৪০% Load এ চালাতে হচ্ছে। 			
চ্যালেঞ্জ উত্তরণের উপায়	<ul style="list-style-type: none"> কারখানার প্রধান কাঁচামাল ফসফরিক এসিড ক্রয়। নিজস্ব ইউটিলিটিজ (বিদ্যুৎ, বাষ্প ও পানি) ব্যবস্থায় স্বয়ংসম্পূর্ণতা অর্জন করা। ২০০ (২০২৩/১১)তম কোম্পানী বোর্ড সভার ০১নং সিদ্ধান্তের আলোকে গঠিত কমিটি কর্তৃক একটি বয়লার, WASA, চট্টগ্রাম হতে পানি ও চউই হতে একটি Express বৈদ্যুতিক লাইন সংযোগের সম্ভাব্যতা যাচাই পূর্বক আনুমানিক ব্যয় প্রাক্কলনের কাজ চলমান রয়েছে। কমিটি পূর্ণাঙ্গ প্রতিবেদন চেয়ারম্যান, বিসিআইসি বরাবর দাখিল করবেন। প্ল্যান্ট-১ এর প্রাইমারী স্ক্রীন Multi-drive Motor এর পরিবর্তে Single/ Double Motor drive এ মডিফিকেশন করার নিমিত্তে টেন্ডার প্রক্রিয়া চলমান রয়েছে। প্ল্যান্ট-২ এর ডিজাইন ত্রুটিজনিত সমস্যা সমাধানে Lean Management System এর আওতায় একটি রিসার্চ কমিটি গঠনের প্রস্তাব করা হয়েছে। 			
কর্মরত জনবল	অনুমোদিত পদ	৮১৬ জন		
	স্থায়ী	৩৭৮ জন		
	অস্থায়ী/আউট সোর্সিং	১৮৪ জন		
	মোট	৫৬২ জন		



DAP FERTILIZER COMPANY LIMITED

Rangadia, Chattogram-4000
Statement of Financial Position
As At 30 June, 2024

Particulars	30.06.2024	30.06.2023
Authorized Capital:	5,000,000,000	5,000,000,000
Capital		
Issued Subscribe and Paid up Capital	1,000.00	1,000.00
Government Equity	7,580,602,692.93	7,580,602,692.93
A. Total Capital & Equity	7,580,603,692.93	7,580,603,692.93
Reserve & Surplus:		
Accumulated Profit/(Loss)/Retained Earing		
General Reserve	1,360,551,812.00	1,360,551,812.00
B. Total Reserve and Surplus	1,360,551,812.00	1,360,551,812.00
C. Total Shareholders Equity (A+B)	8,941,155,504.93	8,941,155,504.93
Long Term Liabilities:		
Foreign loan (JBIC,Japan)	2,868,588,340.20	1,460,091,448.00
Foreign loan (ISP, CGCL, Chaina)	1,460,091,448.00	2,918,588,340.20
Govt. Loan (ADP)	330,630,000.00	321,360,000.00
D. Total Long Term Liabilities	4,659,309,788.20	4,700,039,788.20
Capital Employed (C+D)	13,600,465,293.13	13,641,195,293.13
Fixed Assets		
Fixed Assets-At Cost	13,120,666,226.28	13,083,631,075.55
Less. Accumulated Depreciation	(10,354,193,794.21)	(9,760,121,312.66)
Fixed Assets At Written Down Value	2,766,472,432.07	3,323,509,762.89
Capital Work In Progress	38,402,436.00	18,779,667.00
A. Total Fixed Assets	2,804,874,868.07	3,342,289,429.89
Inventories		
Raw and Packing Materials	1,086,330,601.20	191,686,131.11
Spares , Accessories and Stores	181,769,776.86	183,286,224.71
Store-in-Transit	8,124,285.95	6,168,162.17
Work-in-process	475,000.00	475,000.00
Finished Goods	199,546,550.00	635,170,950.00
B.Total Inventories	1,476,246,214.01	1,016,786,467.99
Other Current Assests		
Current Account with BCIC	1,373,621,893.07	614,191,482.37
Current Account With Enterprise	30,520,909.72	
Advances, Deposits and Prepayments& Loan	71,612,600.60	102,068,222.60
Advance Against Income Tax	1,588,067,488.95	1,279,813,733.90
Subsidy Receivable From Govt.	4,212,577,552.00	6,127,022,708.00
Other Receivable	10,078,037.00	28,093,228.00
Invetment in FDR	3,430,000,000.00	1,950,000,000.00
Cash and Bank balance	346,520,147.41	490,261,345.28



Particulars	30.06.2024	30.06.2023
C. Total Other Current Assets	11,062,998,628.75	10,591,450,720.15
D. Total Current Assets (B+C)	12,539,244,842.76	11,608,237,188.14
Current Liabilities		
Creditors for Expenses	505,752,372.74	525,253,555.84
Creditors for Goods Supply	1,082,363,127.70	461,879,085.51
Creditors for Other Finance	67,487,111.89	78,484,247.17
Current Account with Enterprises	669,485.00	124,494,497.23
Provision for Taxation	87,382,320.37	119,219,939.15
Provision for CPPF		
E. Total Current Liabilities	1,743,654,417.70	1,309,331,324.90
F.Net Current Assets/(Liabilities) (D-E)	10,795,590,425.06	10,298,905,863.24
Total Assets Less current liabilities (A+F)	13,600,465,293.13	13,641,195,293.13
Contingent Liabilities	486,102,841.00	410,312,764.00

DAP FERTILIZER COMPANY LIMITED

Rangadia, Chattogram-4000
Statement of Financial Position
As At 30 June, 2024

Particulars	30.06.2023	30.06.2022
Net turnover	9,254,686,952.00	14,568,932,458.00
	9,254,686,952.00	14,568,932,458.00
Less: Cost of goods sold	8,644,868,315.25	13,883,973,643.46
Gross Profit/(Loss)	609,818,636.75	684,958,814.54
Less: Other Operating Expenses		
General & admin overheads	103,329,228.26	14,950,949.24
Selling & distribution overheads	360,115,823.50	335,410,008.71
Selling & allowance (Admin)	52,336,806.50	60,466,024.96
Selling & allowance (Sales)	4,757,891.50	5,496,911.36
Audit fees	101,200.00	141,200.00
Head office management expenses	140,000,000.00	180,000,000.00
Total Other Operating Expenses	660,640,949.8	696,465,094.27
Operating Profit/ (Loss)	(50,822,313.01)	(11,506,279.73)
Less: Financial expenses	10,439,606.50	9,942,109.41
Add: Other income	117,495,010.88	109,519,099.29
Less: Turnover Tax	56,233,091.37	88,070,710.15
Net Profit/ (Loss)	-	-
Less: Contribution to Companies		
Profit Participation Fund		
Net Profit/ (Less) after CPPF		
Less: Provision for taxation		
Net Profit/ (Loss) After Income Tax		
Accumulated profit/(loss) bought forward		
Prior year adjustment		



(৯) উসমানিয়া গ্লাস শীট ফ্যাক্টরী লিঃ



নাম ও অবস্থান	উসমানিয়া গ্লাস শীট ফ্যাক্টরী লিমিটেড, কালুরঘাট, চান্দগাঁও, চট্টগ্রাম-৪২১২।	
প্রতিষ্ঠাকাল ও বাণিজ্যিক উৎপাদন	১৯৫৯খ্রি. ও ১৯৬১খ্রি.	
উৎপাদিত পণ্য	শীট গ্লাস	
স্থাপনকালে উৎপাদন ক্ষমতা	৬৭ লক্ষ বর্গফুট (৩১০১.৮৫২ মে.টন) (১৯৭০ সালে উৎপাদন ক্ষমতা ১৩৪.০০ লক্ষ ও ১৯৯৫-১৯৯৬ অর্থবছরে বিএমআরই এর পর ২০১.০০ লক্ষ বর্গফুটে উন্নীত হয়।)	
উৎপাদন লক্ষ্যমাত্রা	১৩৪ লক্ষ বর্গফুট (২মিঃ মিঃ এর ভিত্তিতে)	
প্রকৃত উৎপাদন	১৩৫.৪৫ লক্ষ বর্গফুট (২মিঃ মিঃ এর ভিত্তিতে)	
বর্তমান অবস্থা	বন্ধ (বোর্ডের সিদ্ধান্তক্রমে ৩০.০৮.২০২৩খ্রি. হতে)	
বর্তমানে কারখানার চ্যালেঞ্জসমূহ	<ul style="list-style-type: none"> অত্যধিক পুরোনো প্রযুক্তি। ফার্নেসের আয়ুষ্কাল শেষ ও জরাজীর্ণ অবস্থা। কারখানার অবস্থান চারপাশ হতে প্রায় ২-৩ ফুট নিচু হওয়ায় প্রায়শই প্রাণিত হয়ে কাঁচামাল নষ্ট হওয়া ও ফার্নেসে পানি প্রবেশ করে। উৎপাদন ব্যাহত হওয়া, জনবল ঘাটতি। আধুনিক প্রতিযোগী প্রতিষ্ঠানের সঙ্গে প্রতিযোগিতা করতে না পারা। কারখানার গ্যাস ইঞ্জিন জেনারেটর (জিইজি) ৩৭ বছরের পুরাতন হওয়ায় কাজক্ষত বিদ্যুৎ উৎপাদন না হওয়া। চরম তারল্য সংকট ইত্যাদি। 	
বর্তমানে কারখানার চ্যালেঞ্জসমূহ উত্তরণের উপায়	<ul style="list-style-type: none"> প্রতিযোগিতামূলক বাজারে টিকে থাকার লক্ষ্যে একটি আধুনিক প্রযুক্তি সম্পন্ন শীট/ কন্টেইনার গ্লাস প্ল্যান্ট স্থাপন। গুণগত মান সম্পন্ন গ্লাস শীট উৎপাদনের জন্য নিরবচ্ছিন্নভাবে গ্যাস সরবরাহ নিশ্চিতকরণ। উৎপাদন প্রক্রিয়া সচল করা হলে নিরবচ্ছিন্নভাবে উৎপাদন চালু রাখা স্বার্থে ৪৮০-৫২০কিলোওয়াট ক্ষমতা সম্পন্ন একটি গ্যাস ইঞ্জিন জেনারেটর (জিইজি) ক্রয় করা। নিয়মিত প্রশিক্ষণের মাধ্যমে দক্ষ ও প্রশিক্ষিত জনবল তৈরী করা। 	
কর্মরত জনবল	অনুমোদিত পদ	২৩৪ জন
	স্থায়ী	১০৯ জন
	অস্থায়ী/আউট সোর্সিং	২০ জন



USMANIA GLASS SHEET FACTORY LIMITED

Statement of Financial Position

As at 30 June 2024

Particulars	Amount in BDT	
	30 June 2024	30 June 2023
ASSETS		
Non-Current Assets		
Property, Plant and Equipment	2,194,383,451	2,200,193,668
Total Non-Current Assets	2,194,383,451	2,200,193,668
Current Assets		
Inventories	44,148,281	66,242,053
Current Accounts with BCIC Enterprises	223,535	463,736
Advances, Deposits & Pre-Payments	32,030,727	34,128,552
Cash & Cash Equivalents	2,824,092	78,199,906
Total Current Assets	79,226,635	179,034,247
Total Assets	2,273,610,086	2,379,227,915
EQUITY, RESERVE AND LIABILITIES		
Equity and Reserves		
Share Capital	174,109,000	174,109,000
Capital Reserve	24,146,227	24,146,227
General Reserve	130,135,372	130,135,372
Dividend Equalization Reserve	8,359,800	8,359,800
Revaluation Reserve	1,752,483,951	1,752,885,112
Retained Earnings	(869,504,103)	(749,466,412)
Total Equity and Reserves	1,219,730,247	1,340,169,099
Non-Current Liabilities		
Govt. Loan for Voluntary Retirement	1,500,000	1,500,000
Govt. Loan (BMRE)	167,031,600	171,754,676
Govt. Quasi Equity Loan (Interest Free)	111,944,150	111,944,150
Loan from BCIC	334,949,153	296,186,242
Deferred Tax Liability	327,691,822	327,907,730
Total Non-Current Liabilities	943,116,725	909,292,798
Current Liabilities		
Creditors For Goods Supplied	559,864	1,658,607
Creditors For Expenses	12,598,578	34,727,823
Creditors For Other Finance	14,056,560	17,713,490
Gratuity Payable	4,522,940	
Dividend Payable	28,425	1,506,928
BCIC Current Accounts	8,501,291	8,157,776
Current Account With BCIC Enterprises	1,509,730	1,381,372
Govt. Loan (BMRE)	68,467,863	59,415,305
Provision For Income Tax	517,863	5,204,717
Total Current Liabilities	110,763,114	129,766,018
Total Equity, Reserves and Liabilities	2,273,610,086	2,379,227,915
Net Asset Value Per Share (NAVPS)	70.06	76.97



USMANIA GLASS SHEET FACTORY LIMITED

Statement of Profit or Loss and Other Comprehensive Income

For the year ended 30 June 2024

Particulars	Amount in Taka	
	30 June 2024	30.06.2023
Sales Revenue:		
Gross sales	22,019,038	346,376,389
Less: VAT	2,872,048	45,179,530
	9,146,990	301,196,859
Less: Sales Commission/Discount	971,474	17,236,630
Net Sales Revenue	18,175,516	283,960,229
Less: Cost of goods sold	107,320,912	348,477,163
Gross Profit / (Loss)	(89,145,396)	(64,516,934)
Add: Other Income	1,266,385	7,665,238
	(87,879,011)	(56,851,696)
Less : Administrative Expenses:		-
General Administrative expenses	12,933,226.00	18,346,429.00
BCIC Management Expenses Levy	330,000	330,000
Research & Development	22,000	2,523,007
Total Administrative Expenses	13,285,226	21,199,436
Less: Selling & Distribution Expenses	(101,164,237)	(78,051,132)
Operating Profit/(Loss)	3,184,833	6,185,384
Non Operating Profit/(Loss):	(104,349,070)	(84,236,516)
Less: Interest & Other Financial Expenses	15,787,827	13,962,917
Net Profit/(Loss) Before Charging C.P.P.F.	(120,136,897)	(98,199,433)
Less: Company's Profit Participation Fund (C.P.P.F)	0	-
Net Profit/(Loss) before charging Income Tax:	(120,136,897)	(98,199,433)
Less : Provision for Income Tax:		
Current Tax	517,863	5,204,717
Deferred Tax (Income)/Expense	(99,441)	(35,716)
	418,422	5,169,001
Net Profit/(Loss) After Income Tax	(120,555,319)	(103,368,434)
Earning Per Share (EPS) - Basic	-6.92	(6)

The Annexed notes 1 to 50 "Annexure A& B" from an integral part of these financial statements



(১০) বাংলাদেশ ইনসুলেটর এন্ড স্যানিটারীওয়্যার ফ্যাক্টরী লিমিটেড (বিআইএসএফ)



কারখানার নাম	বাংলাদেশ ইনসুলেটর এন্ড স্যানিটারীওয়্যার ফ্যাক্টরী লিমিটেড (বিআইএসএফ)।			
কারখানার অবস্থান	চিড়িয়াখানা রোড, বঙ্গনগর, মিরপুর, ঢাকা।			
কারখানার প্রতিষ্ঠাকাল	১৯৮১ খ্রি.			
উৎপাদিত পণ্য ও বাণিজ্যিক উৎপাদনের সাল	পণ্যের নাম	সাল	পণ্যের নাম	সাল
	স্যানিটারীওয়্যার	১৯৮১খ্রি.	ফায়ার ব্রিকস / রিফ্র্যাক্টরী ব্রিকস্	১৯৮৯খ্রি.
	ইনসুলেটর	১৯৮৩খ্রি.	টাইলস	১৯৮৭খ্রি.
স্থাপনকালে উৎপাদন ক্ষমতা	পণ্যের নাম	উৎপাদন ক্ষমতা	পণ্যের নাম	উৎপাদন ক্ষমতা
	স্যানিটারীওয়্যার	৩,৪০০ মে.টন	ফায়ার ব্রিকস	৪০০ মে.টন
	ইনসুলেটর	১,৪০০ মে.টন	টাইলস	১,১০০ মে.টন
উৎপাদন লক্ষ্যমাত্রা	পণ্যের নাম	লক্ষ্যমাত্রা	পণ্যের নাম	লক্ষ্যমাত্রা
	স্যানিটারীওয়্যার	১,২০০ মে.টন	ফায়ার ব্রিকস	২০০ মে.টন
	ইনসুলেটর	৯০০ মে.টন		
প্রকৃত উৎপাদন	পণ্যের নাম	উৎপাদন	পণ্যের নাম	উৎপাদন
	স্যানিটারীওয়্যার	৭৯০.৯৬ মে.টন	ফায়ার ব্রিকস	১১১.২৫ মে.টন
	ইনসুলেটর	৪.০ মে.টন		
বর্তমান অবস্থা (চালু/বন্ধ)	ক) স্যানিটারীওয়্যার উৎপাদন চালু আছে।		খ) ইনসুলেটর বিক্রয়াদেশ না থাকায় উৎপাদন বন্ধ আছে।	
	গ) ফায়ার ব্রিকস উৎপাদন চালু আছে।		ঘ) টাইলস উৎপাদন ২০০৩ খ্রি: হতে বন্ধ আছে।	
কারখানার	<ul style="list-style-type: none"> কারখানার লোকসান কমিয়ে পর্যায়ক্রমে লাভজনক প্রতিষ্ঠানে পরিণত করা। 			
চ্যালেঞ্জসমূহ	<ul style="list-style-type: none"> বিজয়পুর ফ্লে এবং অন্যান্য কাঁচামালের দুস্তাপ্যতা হতে উত্তরণ। 			



	<ul style="list-style-type: none"> জনবল স্বল্পতা রোধ। যন্ত্রপাতির কার্যকারিতা বৃদ্ধি। চলতি মূলধনের অভাব মোচন। 						
বর্তমানে কারখানার চ্যালেঞ্জসমূহ উত্তরণের উপায়	<ul style="list-style-type: none"> বিজয়পুর সাদামাটি খনি প্রকল্প থেকে সাদামাটি উত্তোলনে বেলা কর্তৃক মামলার নিষ্পত্তি করা। কারখানার উৎপাদন ক্ষমতার সর্বোচ্চ ব্যবহার করে উৎপাদন ও বিক্রয় লক্ষ্যমাত্রা অর্জন। বিআইএসএফএল দেশের একমাত্র সরকারি সিরামিক কারখানা বিবেচনায় রাষ্ট্রীয় বিভিন্ন প্রতিষ্ঠানে ১০০% বিআইএসএফএল পণ্য ব্যবহারের জন্য সরকারি সিদ্ধান্ত বাস্তবায়নের ব্যবস্থা করা। বিদেশী এবং দেশী ব্যক্তি মালিকানাধীন প্রতিষ্ঠানে উৎপাদিত সিরামিক পণ্যের অনুরূপ উন্নত গুণগতমান সম্পন্ন পণ্য উৎপাদনের জন্য কারখানার বিদ্যমান অবকাঠামোতে নতুন প্রযুক্তি ব্যবহার করে সিরামিক পণ্য উৎপাদন করা। 						
কর্মরত জনবল	<table border="1"> <tr> <td>অনুমোদিত পদ</td> <td>৭১৯ জন</td> </tr> <tr> <td>স্থায়ী</td> <td>১৭৩ জন</td> </tr> <tr> <td>অস্থায়ী/আউট সোর্সিং</td> <td>২০০ জন</td> </tr> </table>	অনুমোদিত পদ	৭১৯ জন	স্থায়ী	১৭৩ জন	অস্থায়ী/আউট সোর্সিং	২০০ জন
অনুমোদিত পদ	৭১৯ জন						
স্থায়ী	১৭৩ জন						
অস্থায়ী/আউট সোর্সিং	২০০ জন						

BANGLADESH INSULATOR & SANITARYWARE FACTORY LTD

Statement of Financial Position
As At 30 June, 2024

Particulars	30.06.2023	30.06.2022
	Amt.(Tk.)	Amt.(Tk.)
Property & Assets		
Non-current Assets	661,475,784	665,753,750
Property, Plant and Equipment	1,286,877,729	1,283,977,584
Less: Accumulated Depreciation	625,401,945	618,223,835
Current Assets	715,638,484	739,115,290
Inventories	353,103,125	291,357,679
Raw Materials & Chemicals	148,565,649	104,279,815
Spares, Accessories and Stores	33,767,101	30,939,547
Store-in-Transit	3,122,887	12,868,251
Work-in-process	24,747,041	23,725,516
Finished Goods	142,900,447	119,544,551
Others Current Assets	362,535,359	447,757,611
Current Account with BCIC Enterprises	4,358,155	4,524,657
Loan & Advance (Sanitary loan, Sch. B)	18,200	18,200
Trade Debtors	6,800,346	28,639,476
Other Debtors	370,709	415,709
Advance and Deposits	14,172,800	18,496,461
Advance against income tax	190,008,229	184,846,611
Bank Deposit (FDR)	143,605,099	166,008,242
Cash & Bank Balance	3,201,821	44,808,254
Total Property & Assets:	1,377,114,268	1,404,869,040
Equity & Liabilities		
AUTHORIZED CAPITAL	1,000,000,000	1,000,000,000
PAID UP CAPITAL	187,795,700	187,795,700
Issued, Subscribe & Paid-up Capital	187,795,700	187,795,700
RESERVE AND SURPLUS	(448,479,534)	(240,124,926)



Particulars	30.06.2023	30.06.2022
	Amt.(Tk.)	Amt.(Tk.)
Capital Reserve	2,199,728	2,199,728
Revaluation of Reserve & surplus	482,136,875	482,136,875
Accumulated Profit/(Loss)	(932,816,137)	(72,446,150)
LONG TERM LIABILITY	80,045,554	80,045,554
ADP Non Development Loan	6,400,000	6,400,000
Interest on Foreign Loan	9,224,554	9,224,554
Deferred Liabilities	64,421,000	64,421,000
CURRENT LIABILITIES	1,557,746,548	1,377,152,702
Creditors for Goods Supplied	8,627,597	5,427,108
Creditors for Expenses	67,661,346	74,604,524
Creditors for Other Finance	74,204,211	77,237,633
Current Account with BCIC Enterprise	3,379,162	3,426,314
BCIC Current Account	398,583,169	363,752,305
BCIC Short Term Loan Account	983,203,830	830,974,480
Trun Over Tax	22,087,233	21,730,337
Total Equity & Liabilities:	1,377,114,268	1,404,869,040

STATEMENT OF COMPREHENSIVE INCOME
For the year ended 30th June 2024

Particulars	30.06.2023	30.06.2022
	Amt.(Tk.)	Amt.(Tk.)
Budgeted Sales Quantity in MT	2,600.00	2,600.00
Actual Sales Quantity in MT	597.85	1,477.15
Achievement of Budget (%)	25.99	56.81
SALES REVENUE		
Gross Local Sale	69,120,733	215,976,752
Less: VAT & Supplementary Tax	12,829,064	30,940,469
Net Sales Revenue	56,291,669	185,036,283
Total Net Sales Revenue	56,291,669	185,036,283
Less: Cost of Goods Sold	227,580,189	322,500,422
Gross Profit/(Loss)	(171,288,520)	(137,464,139)
Less: Operating Expenses:		
Salaries & Allowance (Admin)	28,225,463	31,935,493
Salaries & Allowance (Seals)	6,414,878	7,258,067
General Administrative Overhead	22,874,198	23,462,914
Audit Fees	90,000	90,000
Selling and Distribution Overhead	9,022,135	24,290,257
Research & Development	8,840	24,397
	66,635,514	87,061,128
Operating Profit/(Loss)	(237,924,034)	(224,525,266)
Add: Miscellaneous Income (Sch.G)	15,626,061	19,261,977
Total Profit/(Loss)	(222,297,973)	(205,263,289)
Less: Other Expenses:		
Interest and Financial Expenses	327,128	1,334,346
Net Profit/(Loss) before Tax:	(222,625,101)	(206,597,635)
Less: Income Tax (Turnover Tax):	356,895	1,225,790
Net Profit/(Loss)	(222,981,996)	(207,823,425)



১১ ছাতক সিমেন্ট কোম্পানি লিমিটেড (সিসিসিএল)



কারখানার নাম ও অবস্থান	ছাতক সিমেন্ট কোম্পানি লিমিটেড, ছাতক, সুনামগঞ্জ।	
কারখানার প্রতিষ্ঠাকাল	১৯৩৭ খ্রি:।	
উৎপাদিত পণ্য	১) অর্ডিনারী পোর্টল্যান্ড সিমেন্ট ২) র‍্যাপিড হার্ডেনিং সিমেন্ট ৩) সালফেট রেসিসটেন্ট সিমেন্ট	
বাণিজ্যিক উৎপাদনের সাল	১৯৪১ খ্রি:।	
স্থাপিত কালে উৎপাদন ক্ষমতা	৬০,০০০ মে.টন/ বছর	
উৎপাদন লক্ষ্যমাত্রা	কাঁচামাল স্বল্পতার কারণে উৎপাদন লক্ষ্যমাত্রা নাই।	
প্রকৃত উৎপাদন	কাঁচামাল স্বল্পতার কারণে উৎপাদন নাই।	
বর্তমান অবস্থা (চালু/বন্ধ)	বর্তমানে কারখানার উৎপাদন বন্ধ রয়েছে।	
বর্তমানে কারখানার চ্যালেঞ্জসমূহ	নির্ধারিত সময়ের মধ্যে প্রকল্পের কাজ সূষ্ঠভাবে সম্পন্ন করে উৎপাদন শুরু করা।	
চ্যালেঞ্জসমূহ উত্তরণের উপায়	<ul style="list-style-type: none"> জালালাবাদ গ্যাস টি এন্ড ডি সিস্টেম লি. এর মাধ্যমে সিলেট হতে কারখানা পর্যন্ত প্রায় ৪২ কি. মি. গ্যাস সঞ্চালন পাইপলাইন স্থাপন। ভারতীয় চূনাপাথর সরবরাহকারী কোম্পানি KLMC কর্তৃক চূনাপাথর মাইনিংয়ের অনুমোদন ও ভারতের সাথে সমন্বয়পূর্বক নির্মাণাধীন Ropeway এর অসমাপ্ত কাজ নির্দিষ্ট সময়ে সম্পন্ন করা। যথাসময়ে প্রকল্প সমাপ্ত করে বাণিজ্যিক উৎপাদনে যাওয়া। 	
কর্মরত জনবল	অনুমোদিত পদ	১০৪১ জন
	স্থায়ী	২৫০ জন
	অস্থায়ী/আউট সোর্সিং	৮০ জন
	মোট	৩৩০ জন



CHHATAK CEMENT COMPANY LIMITED

STATEMENT OF FINANCIAL POSITION AS AT 30 JUNE, 2024

Particulars	30-June-2024 Taka	30-June-2023 Taka
Assets		
Non-current Assets	824,348,570	885,019,127
Property, Plant and Equipment	766,342,510	822,041,119
Investment in Share at Fair Value	58,006,060	62,978,808
Current Assets		
Inventory	624,649,563	631,891,438
Current Account with Enterprise	135,757,716	138,414,392
Current Account with TLMP	2,684,749	2,698,744
Advances, Deposits and Prepayments	319,961,809	315,612,743
Trade & Other Debtors	57,752,506	54,787,241
Cash and Cash Equivalent	39,542,250	39,366,900
Total Assests	68,950,533	81,011,418
	1,448,998,133	1,516,910,565
Shareholders ' Equity and Liabilities'		
Shareholders Equity:	(6,726,566,697)	(6,221,231,196)
Share Capital	2,584,880	2,584,880
Govt. Equity Contribution	151,015,120	151,015,120
Capital Reserve	5,129,124	5,129,124
Revenue Reserve	30,945,142	30,945,142
Retained Reserve	(6,953,530,573)	(6,453,167,002)
Unrealized Gain	37,289,610	42,261,558
Long Term Liabilities	7,321,148,744	6,883,237,654
Foreing loan	2,915,082,391	2,751,126,719
Govt. loan	1,842,985,954	1,810,424,204
BCIC Loan	2,563,080,399	2,309,471,997
Provision for Gratuity	-	12,214,734
Curent Liabilities	854,416,087	854,904,109
Sundry Creditors	1,812,505	1,600,763
Other Creditors	40,353,321	46,895,814
Liabilities for Expenses	63,247,974	58,283,702
Current Account With Enterprise (Payables)	34,255,873	33,814,442
BCIC Current Account	604,221,800	604,295,874
CCF Employees PF Trust Loan	108,316,006	109,204,771
Provision for Turn over TaX	2,208,608	808,743
Total Shareholders ' Equity and Liabilities'	1,448,998,134	1,516,910,566



CHHATAK CEMENT COMPANY LIMITED

STATEMENT OF PROFIT OR LOSS AND OTHER COMPREHENSIVE INCOME FOR THE YEAR ENDED 30 JUNE, 2024

Particulars	2023-2024	2022-2023
Turnover		71,758
Cost of Goods Sold	(215,260,579)	(230,244,898)
	(215,260,579)	(230,173,140)
Gross Profit/(Loss)		
Operating Expenses	49,089,055	40,951,432
Salaries and Allowance (Admin)	25,451,849	21,846,713
Salaries and Allowance (Selling)	2,827,983	1,117,778
General Administrative Expenses	19,379,490	16,634,923
Selling and Distribution Expenses	1,429,733	1,352,018
Research and Development Expenses		
Profit/(Loss) from Operations	(264,349,634)	(271,124,572)
Other Income/ (Expenses)	(198,657,010)	(229,212,460)
Misc. Income	5,599,461	3,064,760
Foreing Dollar Fluctuation Gain/ (Loss)	(98,921,789)	(150,878,187)
Interest and Financial Expenses	(105,304,682)	(95,461,365)
Gain form disposal of assets	-	14,062,332
Profit/(Loss) Before Tax	(463,006,643)	(500,337,031)
Less: Income Tax Expenses	1,399,865	-
Profit/(Loss) After Tax	(464,406,508)	(500,337,031)
Add: Unrealized Gain/(Loss)	(4,971,948)	(4,764,784)
Total Comprehensive Income/(Loss)	(479,378,457)	(505,101,815)
Earnings Per Share (EPS)	(1,797)	(1,936)

TAKERGHAT LIMESTONE MINING PROJECT

STATEMENT OF FINANCIAL POSITION AS AT 30 JUNE,2024

Particulars	30-june-2024	30-June-2023
ASSETS		
Non-Current Assets:		
Property,Plant and Equipment	3,965,669	3,965,669
Current Assets:	21,021,745	21,021,745
Inventories	20,713,918	20,713,918
Trade Debtors	8,000	8,000
Advance Deposits & Pre-payments	240,000	240,000
Cash and Cash Equivalentents		
Bank Deposit (STD) FDR (TLMP School App.)	59,827	59,827
TOTAL ASSETS:	24,987,414	24,987,414



Particulars	30-june-2024	30-June-2023
Shareholders ' Equity and Liabilities'		
Shareholders Equity:	(347,105,042)	(342,755,976)
Share Capital		
Capital Reserve	27,441,935	27,441,935
Retained Earnings	(374,546,977)	(370,197,911)
Long Term Liabilities:	42,096,617	42,096,617
Govt. loan (ADP)	23,182,028	23,182,028
Non Development Loan	10,600,000	10,600,000
Deferred Liabilities	8,314,589	8,314,589
Current Liabilities	329,995,838	325,646,773
Creditors for Expenses	2,569,655	2,569,655
Creditors for Other Finance	1,758,467	1,758,467
Current Account with Enterprise	18,191	18,191
BCIC Current Account	5,687,717	5,687,717
Chhatak Cement Company Limited	319,961,809	315,612,743
Total Shareholder's Equity & Liabilities	24,987,414	24,987,414

STATEMENT OF PROFIT OR LOSS AND OTHER COMPREHENSIVE INCOME
FOR THE YEAR ENDED 30 JUNE, 2024

Particulars	30-june-2024	30-June-2023
TURNOVER	-	-
Cost of Goods Sold	-	-
GROSS PROFIT/ (LOSS)	-	-
OPERATING EXPENSES	4,349,066	2,443,370
Salaries and Allowance (Admin)	4,254,051	451,312
Repair and Maintenance	-	-
Conveyance	-	4,447
Security Expenses - Ansar Salary	95,015	1,987,611
Entertainment	-	-
Electricity Bill	-	-
Printing	-	-
Legal Fee	-	-
Audit Fee	-	-
PROFIT/(LOSS) FROM OPERATIONS	(4,349,066)	(2,443,370)
OTHER INCOME/ (EXPENSE)	-	4,260,013
Other Income	-	-
Interest and Finance Expenses	-	4,260,013
PROFIT/ (LOSS) BEFORE TAX	(4,349,066)	1,816,644
Income Tax Expenses	-	-
PROFIT/ (LOSS) AFTER TAX	(4,349,066)	1,816,644



১২ ট্রেনিং ইনস্টিটিউট ফর কেমিক্যাল ইন্ডাস্ট্রিজ (টিআইসিআই)



কারখানার নাম	ট্রেনিং ইনস্টিটিউট ফর কেমিক্যাল ইন্ডাস্ট্রিজ (টিআইসিআই)	
কারখানার অবস্থান	ঘোড়াশাল, পলাশ, নরসিংদী।	
প্রতিষ্ঠাকাল	১০ই আগস্ট, ১৯৯০।	
বর্তমানে কারখানার চ্যালেঞ্জসমূহ	<ul style="list-style-type: none"> জনবল ঘাটতির কারণে প্রশিক্ষণ কাজে বিঘ্ন সৃষ্টি হচ্ছে। ল্যাব/শপ সমূহে প্রয়োজনীয় যন্ত্রপাতির ঘাটতি রয়েছে। লেভী নির্ভরতার কারণে উন্নয়ন ব্যাহত হয়। 	
বর্তমানে কারখানার চ্যালেঞ্জসমূহ উত্তরণের উপায়	<ul style="list-style-type: none"> প্রশিক্ষিত দক্ষ জনবল নিয়োগ দিতে হবে। প্রশিক্ষণ কাজে ব্যবহৃত প্রয়োজনীয় যন্ত্রপাতির সংখ্যা বাড়াতে হবে। রাজস্ব খাতে অন্তর্ভুক্ত করা হলে আর্থিক স্বচ্ছলতার ব্যবস্থা হবে। 	
কর্মরত জনবল	অনুমোদিত পদ	১১৩ জন
	স্থায়ী	৫৭ জন কর্মরত
	অস্থায়ী/ আউট সোর্সিং	৬৩ জন
অর্জন	১০ বছরের মধ্যে এ অর্থবছরে ২৭২০জন প্রশিক্ষণার্থীকে বিভিন্ন ক্যাটাগরীতে প্রশিক্ষণ প্রদান করা হয়।	





Training Institute for Chemical Industries

Statement of Financial Position

As at June 30, 2024

Particulars	Amount InTaka	
	JUNE 30,2024	JUNE 30,2023
ASSEST		
Non-current Assets	39,830,500	366,011,339
Property,Plant and Equipment	333,639,001	358,938,157
Captial Work in Progress		
Long Term Investment (HBL)	6,191,499	7,073,182
Current Assets	494,041,429	416,988,165
Stores,Spares and Accessories	1,636,897	1,520,951
Receivable from Enterprise	157,572,251	113,381,634
Advances, deposits and prepayments	34,002	124,822
Fixed Deposit Receipt (FDR)	317,791,553	290,408,478
Cash and Cash Equivalent	17,006,726	11,552,280
Total Assests	833,871,929	782,999,504
CAPITAL FUNDS AND LIABILITIES		
Funds	796,397,255	752,091,569
Grant	883,842,814	883,842,814
Fund	282,099,242	280,686,061
Excess of Expenditure over Income (Depreciation portion)	(654,770,130)	(628,057,792)
Levy Adjustment Account	285,225,329	215,620,486
Non-current Liabilities		
Non Development Govt. Loan	600,000	600,000
Curent Liabilities	36,874,675	30,307,936
BCIC Current Account	6,685,550	6,299,003
Inter-project Current Account	19,564,381	12,482,975
Creditors for Expenses	476,900	449,187
Creditors for Other Finance	10,147,844	11,076,771
Total Liabilities	37,474,675	30,307,935
Total Capital and Liabilities	833,871,929	782,999,504



Training Institute for Chemical Industries

Statement of Income and Expenditure
for the year ended on June 30,2024

Particulars	Amount in Taka	
	JUNE 30,2024	JUNE 30,2023
Income	74,895,976	97,227,973
Training Fee	15,122,000	15,296,564
Expert Service Fee	3,229,653	2,097,008
Bank Service Fee	20,665,659	14,332,520
Bank Interest Income	331,210	86,626
Other Income	114,244,498	129,040,691
Revenue Expenditure		
Salary & Allownces	77,405,411	92,938,425
Spares & Store consumed	942,759	433,322
Training Expenses	2,300,262	1,669,052
Foreign Training Expenses		
Lecture, Honoariun,Reward	1,663,772	1,783,853
Printing & Stationary	902,534	972,159
Telephone & Internet	394,785	310,507
Postage, Telegram & Telephone	4,705	
Rates & Taxes	577,875	337,875
Traveling & Conveyance	728,166	812,055
Food & Conveyance	199,600	94,000
Electricity & Lighting	3,540,513	3,062,312
Publicity & Advertisement	336,841	163,880
Entertainment	70,101	305,543
Insurance	165,610	165,610
Contract Labour	11,545,033	11,812,596
Gardening Expenses	177,851	75,362
Audit Fee	150,000	130,000
Legal Fee		
License Fee, Software Renewal Fee	326,248	266,862
News paper & Magazing	22,203	22,751
Gas & Water	1,349,144	1,432,403
Security Expenses	5,152,591	5,000,849
Repairs & Maintenance	2,404,342	3,324,311
Depreciation	26,712,337	27,110,094
Vehicle Running Expenses	392,709	438,375
Social Welfare Expenses	2,086,870	2,229,388
Bank Charge	58,036	91,960
Sanitation Expenses	70,789	74,000



Particulars	Amount in Taka	
	JUNE 30,2024	JUNE 30,2023
Accreditation Board Fee	49,060	5,058
Chemical Consumable & Others	146,165	49,022
Annual Report	14,960	63,514
Governing Body Expenses	1,040,408	855,740
Miscellaneous Expenses	14,400	48,448
SDG/NASD/NIS Exp	10,755	56,459
Research & Development	-	15,000
	140,956,835	156,150,785
Excess of Expenditure over Income (Depreciation portion)	(26,712,337)	(27,110,094)
	114,244,498	129,040,691

The annexed notes 3 to 19 and annexures A to B and Schedule 1 To 14 from an integral part of these financial statements
N.B: "Modernization & Strengthening of Training Institute For Chemical Industries in Bangladesh" project expenses

সুস্থ কর্মপরিবেশ
দক্ষ জনশক্তি
SMART প্রতিষ্ঠান



(১২) কর্ণফুলী পেপার মিলস্ লি.



কারখানার নাম	কর্ণফুলী পেপার মিলস্ লিমিটেড (কেপিএমএল)	
কারখানার অবস্থান	চন্দ্রঘোনা, রাঙ্গামাটি পার্বত্য জেলা।	
কারখানার প্রতিষ্ঠাকাল	২৩ অক্টোবর, ১৯৫২ খ্রি.	
উৎপাদিত পণ্য	কাগজ	
বাণিজ্যিক উৎপাদনের সাল	১৬ অক্টোবর, ১৯৫৩খ্রি.	
স্থাপিত কালে উৎপাদন ক্ষমতা	কাগজ (নিজস্ব মন্ড) (বার্ষিক)	৩০,০০০ মে.টন (২৪,০০০ মে.টন)
উৎপাদন লক্ষ্যমাত্রা	৪০০০ মে.টন	
প্রকৃত উৎপাদন	২৫১০.৫২ মে.টন	
বর্তমান অবস্থা (চালু/বন্ধ)	চালু	
চ্যালেঞ্জসমূহ	<ul style="list-style-type: none"> কারখানার তারল্য সংকট ও কাগজ উৎপাদনের প্রধান কাঁচামাল বিসিপি (ব্লিচড কেমিক্যাল পাল্প) এবং বিকেপি (ব্লিচড ক্রাফট পাল্প) পাল্পের পর্যাপ্ত মজুদ। অগ্রিম টাকা গ্রহণের বিপরীতে ও বিভিন্ন সরকারি প্রতিষ্ঠান কর্তৃক ফরমায়েশকৃত বকেয়াসহ সর্বমোট ২৫১৭.২২ মে.টন গুণগত মানসম্মত কাগজ উৎপাদন করা। দক্ষ জনবলের ঘাটতি ও গ্যাসের মূল্য বৃদ্ধিসহ বকেয়া সারচার্জ। 	
চ্যালেঞ্জসমূহ উত্তরণের উপায়	<ul style="list-style-type: none"> সংস্থার প্রধান কার্যালয়, বিসিআইসি এর সহায়তা কারখানার তারল্য সংকট নিরসন করা। বিসিআইসি'র আর্থিক সহায়তায় বিসিপি এবং বিকেপি পাল্পের পর্যাপ্ত মজুদ গড়ে তোলা। দক্ষ জনবল ঘাটতি নিরসনে কারখানার চাহিদা মোতাবেক সংস্থার প্রধান কার্যালয় হতে লোকবল পদায়ন। গ্যাসের মূল্যহ্রাসকরণ এবং বকেয়া সারচার্জ বাবদ ৪৭,৩৬,৩১,৫৭২ টাকা মওকুফের জন্য বিসিআইসি'র সহায়তায় শিল্প মন্ত্রণালয়ের মাধ্যমে বিদ্যুৎ, জ্বালানি ও খনিজ সম্পদ মন্ত্রণালয়ের অধীনে বাংলাদেশ তেল গ্যাস ও খনিজসম্পদ কর্পোরেশন (পেট্রোবাংলা) এর সাথে যোগাযোগ করা। 	
কর্মরত জনবল	অনুমোদিত পদ	২৩৭৬
	স্থায়ী	১৯৩
	অস্থায়ী/আউট সোর্সিং	৩৭১



(১৩) ঢাকা লেদার কোম্পানি লিমিটেড (ডিএলসিএল)



কারখানার নাম	ঢাকা লেদার কোম্পানি লিমিটেড (ডিএলসিএল)	
কারখানার অবস্থান	নয়ারহাট, সাভার, ঢাকা-১৩৫০।	
কারখানার প্রতিষ্ঠাকাল	১৯৯৪খ্রি.	
উৎপাদিত পণ্য	১০০% রপ্তানিমুখী গরু ও ছাগলের ক্রাষ্ট ও ফিনিশড চামড়া।	
বাণিজ্যিক উৎপাদনের সাল	এপ্রিল, ১৯৯৫খ্রি.	
স্থাপিত কালে উৎপাদন ক্ষমতা	বার্ষিক ৯২.৫০ লক্ষ বর্গফুট ক্রাষ্ট ও ১.৮০ লক্ষ বর্গফুট ফিনিশড চামড়া প্রক্রিয়াজাতকরণ	
বর্তমান অবস্থা (চালু/বন্ধ)	বন্ধ	
বর্তমানে কারখানার চ্যালেঞ্জসমূহ	<ul style="list-style-type: none"> • নিজস্ব উদ্যোগে উৎপাদন কার্যক্রম পরিচালনায় মন্ত্রণালয়ের আরোপিত নিষেধাজ্ঞা। • কাঁচা চামড়া ক্রয় ও ফিনিশড চামড়া বিক্রয় সংক্রান্ত নীতিমালার অনুমোদন না পাওয়া। • প্রয়োজনীয় ওয়ার্কিং ক্যাপিটালের যোগান না পাওয়া। • প্রযুক্তি হস্তান্তর ও উৎপাদিত চামড়া বাইব্যাচ ক্লজ বাতিল করা। 	
বর্তমানে কারখানার চ্যালেঞ্জসমূহ উত্তরণের উপায়	বিসিআইসি'র সার কারখানা সমূহে ব্যবহৃত বিপুল সংখ্যক ব্যাগের চাহিদা বিবেচনায় ডিএলসিএল এর ১৮.০০ (আঠারো) একর জায়গায় একটি ওভেন পলিপ্ৰোপাইলিন (ডব্লিউপিপি) ব্যাগ কারখানা স্থাপনের বিষয়টি সংস্থার পরিকল্পনা বিভাগের মাধ্যমে প্রক্রিয়াধীন রয়েছে।	
কর্মরত জনবল	অনুমোদিত পদ	৩১৯ জন
	স্থায়ী	১০ জন
	অস্থায়ী/আউট সোর্সিং	১২ জন (আনসার)



Dhaka Leather Company Limited

Statement of Financial Position

As at June 30, 2024

Particulars	Amount in Taka	
	JUNE 30,2024	JUNE 30,2023
ASSEST		
Non-current Assets	775,076,294	775,083,262
Property,Plant and Equipment	613,136,122	613,143,090
Pre-Operating Expenses	161,940,172	161,940,172
Current Assets	30,219,408	30,219,408
Inventory	20,722,806	20,722,806
Current Account with Enterprise	7,465,578	7,465,578
Advances, Deposits and Prepayments	2,031,024	2,031,024
Cash and Cash Equivalent		
Total Assests	805,295,702	805,302,670
CAPITAL & RESERVE	(417,441,298)	(402,052,258)
Ordinary Share	1,000,000	1,000,000
Share Money Deposit (BCIC Equity)	299,000,000	299,000,000
Retained Earings (Accumulated Loss)	(717,441,298)	(702,052,258)
Non-current Liabilities	57,782,023	58,141,808
Govt Loan (ADP)	50,869,316	50,217,541
Deferred Liabilities (Gratuity)	6,912,707	7,924,267
Curent Liabilities	1,164,954,977	1,149,213,120
Creditors for Expenses	3,447,577	4,316,049
Creditors for Other Finance	7,548,026	7,623,999
Current Account with Expenses	219,424	140,474
BCIC Loan Account (Short Term)	636,064,696	636,064,696
Current Account with BCIC	517,675,254	501,067,902
Tota Equity and Liabilities	805,295,702	805,302,670

Statement of Profit or Loss and other Comprehensive Income

As at June 30, 2024

Particulars	Amount in Taka	
	JUNE 30,2024	JUNE 30,2023
Operating Expenses		
Officers & Staff Salary	7,206,581.00	12,154,223.00
General Administrative Overhead	7,530,684.00	7,330,638.00
Interest on ADP Loan	651,775.00	651,775.00
Total Operating Expenses	15,389,040.00	20,136,636.00
Profit/(Loss) before Income Tax	(15,389,040.00)	(20,136,636.00)
Income Tax Expenses	-	-
Profit/(Loss) after Tax	(15,389,040.00)	(20,136,636.00)



(১৪) খুলনা নিউজ প্রিন্ট মিলস লি.



কারখানার নাম	খুলনা নিউজ প্রিন্ট মিলস লি. (কেএনএমএল)	
কারখানার অবস্থান	শহর খালিশপুর, খুলনা।	
কারখানার প্রতিষ্ঠাকাল	১৯৫৭খ্রি.	
বাণিজ্যিক উৎপাদনের সাল	১৯৫৯খ্রি.	
স্থাপিত কালে উৎপাদন ক্ষমতা	৪৮,০০০ মেট্রিক টন।	
বর্তমান অবস্থা (চালু/বন্ধ)	বন্ধ	
উৎপাদিত পণ্য	কাগজ (নিউজ প্রিন্ট)	
কর্মরত জনবল	অনুমোদিত পদ	৫৬ জন
	স্থায়ী	০৬ জন
	অস্থায়ী/আউট সোর্সিং	৫৩ জন (আনসার)



অডিট ও মামলা সংক্রান্ত

১১.১ ২০২৩-২০২৪ অর্থ বছরে মামলা/বিভাগীয় মামলা নিষ্পত্তি সংক্রান্ত তথ্য

২০২২-২০২৩ অর্থবছর পর্যন্ত	প্রতিবেদনাধীন বছরে (২০২৩-২০২৪)	মোট মামলা	প্রতিবেদনাধীন বছরে (২০২৩-২০২৪) নিষ্পত্তিকৃত মামলার সংখ্যা				বছর শেষে অনিষ্পন্ন বিভাগীয় মামলার সংখ্যা
			চাকুরিচ্যুতি/ বরখাস্ত	অব্যাহতি মামলার সংখ্যা	অন্যান্য দণ্ড	মোট	
১	২	(১+২)=৩	৪	৫	৬	(৪+৫+৬)৭	(৩-৭)=৮
১৪	০৭	২১	০৮	০৩	০২	১৩	০৮

১১.২ অডিট আপত্তি সংক্রান্ত তথ্য

(লক্ষ টাকায়)

অর্থবছর	বিবেচ্য বছরের অপত্তির সংখ্যা	অডিট আপত্তি			ব্রডশিড জবাবের সংখ্যা	নিষ্পত্তিকৃত অডিট আপত্তি		অনিষ্পন্ন অডিট আপত্তি	
		বিবেচ্য অর্থবছরের টাকার পরিমাণ	ক্রমপুঞ্জিত মোট সংখ্যা	ক্রমপুঞ্জিত টাকার পরিমাণ		সংখ্যা	টাকার পরিমাণ	সংখ্যা	টাকার পরিমাণ
২০২৩-২০২৪	৬৯ (Non-SFI)	৬২৭৬৪.৫৭	৫৮৪	৬৭২৫৯৩.৬৮	৩৭	৫৯	৭৭৫৫৩.৬৮	৫১৫	৬০৯৮২৯.১১
	৭৯ (SFI)	১৫০৬৬৪.৮৪	১৬৭৮	২৮১০৫৮০.৫৩	১৪৬	১২৪	৫৯৮০১.২৪	১৫৯৯	২৬৫৯৯১৫.৬৯
	- (সংকলন)	-	২৩১	২০৬৯৭৯.০১	১২	-	-	২৩১	২০৬৯৭৯.০১
মোট:	১৪৮	২১৩৪২৯.৪১	২৪৯৩	৩৬৯০১৫৩.২২	১৯৫	১৮৩	১০৭৩৫৪৯.৯২	২৩৪৫	৩৪৭৬৭২৩.৮১

১১.৩ সরকার কর্তৃক/সরকারের বিপক্ষে বিভিন্ন আদালতে দায়েরকৃত মামলার তথ্যঃ

সরকারি সম্পত্তি/ স্বার্থ রক্ষার্থে দপ্তর/ সংস্থা কর্তৃক দায়েরকৃত ক্রমপুঞ্জিত মামলার সংখ্যা	বিবেচনাধীন বছরে দায়েরকৃত মামলার সংখ্যা	সরকারের বিপক্ষে দায়েরকৃত ক্রমপুঞ্জিত রিট মামলার সংখ্যা	উন্নয়ন প্রকল্প বাস্তবায়নের ক্ষেত্রে সরকারের বিরুদ্ধে দায়েরকৃত ক্রমপুঞ্জিত মামলার সংখ্যা	সরকারের বিরুদ্ধে দায়েরকৃত মোট মামলার সংখ্যা	প্রতিবেদনাধীন অর্থবছরে নিষ্পত্তিকৃত মোট মামলার সংখ্যা
১	২	৩	৪	৫	৬
উচ্চ আদালত	৮৫	৪	৩	৪১৯	১৫
নিম্ন আদালত	৩৫	২৯২	৩	৪১৯	১৫

১১.৪ অভিযোগ নিষ্পত্তি সংক্রান্ত তথ্যঃ

প্রাপ্ত অভিযোগের ক্রমপুঞ্জিত মোট সংখ্যা	প্রতিবেদনাধীন বছরে দায়েরকৃত অভিযোগের সংখ্যা	প্রতিবেদনাধীন বছরে নিষ্পত্তিকৃত অভিযোগের সংখ্যা	বছর শেষে অনিষ্পন্ন সংখ্যা
০	৩	৩	০

১১.৫ অভ্যন্তরীণ নিরীক্ষাঃ

ক্রম.	প্রতিষ্ঠানের ধরণ	মোট সংখ্যা	অভ্যন্তরীণ নিরীক্ষা কার্যক্রম	
			সম্পাদিত	অসম্পাদিত
০১)	কারখানা	১৮	১৩	০৩
০২)	প্রকল্প	০৫	০৪	০১
০৩)	বিভাগ	০৮	০১	০৭
০৪)	বাফার	৩২	৩২	-



স্কুল ও কলেজ এবং ফলাফল সম্পর্কিত তথ্য

১২.১ ২০২৩ সালের এসএসসি এবং এইচএসসি এর সার্বিক ফলাফলঃ

প্রতিষ্ঠানের নাম	শিক্ষা প্রতিষ্ঠানের নাম ও প্রতিষ্ঠার তারিখ	শিক্ষক সংখ্যা	মোট শিক্ষার্থীর সংখ্যা	এসএসসি পরীক্ষার ফলাফল			এইচএসএসসি পরীক্ষার ফলাফল		
				পরীক্ষার্থী	ফলাফল	পাশের হার%	পরীক্ষার্থী	ফলাফল	পাশের হার%
বিসিআইসি	বিসিআইসি কলেজ প্রতিষ্ঠাঃ ১৯৯১ সালে	৫৭	২০৮০	-	-	-	৯৬৬	৯৬০	৯৯.৬৯
	স্কুল শাখা প্রতিষ্ঠাঃ ১৯৮৩ সালে	৬৫	১৮৪২	১৭১	১৬৫	৯৬.৪৯	-	-	-
ইউএফএফএল যোড়াশাল, নরসিংদী।	ইউরিয়া সার কারখানা কলেজ প্রতিষ্ঠাঃ ১৯৮১	১৪	৮৫৭	-	-	-	১৯	১৭	৮৯.৪৭
	স্কুল শাখা প্রতিষ্ঠাঃ ১৯৭০	২৭		১৩৫	১২৯	৯৫.৫৬	-	-	-
সিইউএফএল, চট্টগ্রাম।	চিটাগাং ইউরিয়া ফার্টিলাইজার স্কুল ও কলেজ প্রতিষ্ঠাঃ ১৯৮৮	২১	১০০৩	৭২	৭২	১০০	৯৪	৮৮	৯৩.৬১
এএফসিসিএল, আশুগঞ্জ, ব্রাহ্মণবাড়ীয়া	আশুগঞ্জ সার কারখানা কলেজ প্রতিষ্ঠার তারিখঃ ১৯৮৪	১৫	৩৮২	-	-	-	১৬১	১৪১	৮৭.৫৮
	স্কুল শাখা প্রতিষ্ঠার তারিখঃ ১৯৭৮	৩৯	১১০৬	১০০	৯৬	৯৬	-	-	-
শাহজালাল ফার্টিলাইজার কোম্পানি লিঃ	শাহজালাল এনজিএফএফ স্কুল স্থাপিত-১৯৬১ খ্রি.	১৫	৮৫১	৭৭	৮৩	৯৫	-	-	-
কর্ণফুলী পেপার মিলস লিঃ	কেপিএম হাইস্কুল এন্ড কলেজ স্থাপিত-১৯৫৩ খ্রি.	২২	৩৭৪	৮৩	৭৬	৯১.৫৭	-	-	-
যমুনা সার কারখানা লিঃ	যমুনা সার কারখানা স্কুল এন্ড কলেজ স্থাপিতঃ ১৯৯১ খ্রি.	৩৮	১২৭	৪৭	৪৭	১০০	৮০	৬২	৭৭.৫০
টিএসপি কমপ্লেক্স লিঃ	টিএসপি কমপ্লেক্স সেকেন্ডারী স্কুল স্থাপিতঃ ১৯৭৯ খ্রি.	২৪	৮৫১	৮৪	৮৪	১০০	-	-	-
ছাতক সিমেন্ট ফ্যাক্টরী লিঃ	ছাতক সিমেন্ট ফ্যাক্টরী উচ্চ বিদ্যালয় স্থাপিতঃ ১৯৪৫ খ্রি.	২২	৭১৫	৮৬	৮২	৯৫.৩৫	-	-	-



১২.২ ২০২৪ সালের এসএসসি এবং এইচএসসি এর সার্বিক ফলাফলঃ

প্রতিষ্ঠানের নাম	শিক্ষা প্রতিষ্ঠানের নাম ও প্রতিষ্ঠার তারিখ	শিক্ষক সংখ্যা	মোট শিক্ষার্থীর সংখ্যা	এসএসসি পরীক্ষার ফলাফল			এইচএসএসসি পরীক্ষার ফলাফল		
				পরীক্ষার্থী	ফলাফল (কৃতকার্য)	পাশের হার%	পরীক্ষার্থী	ফলাফল	পাশের হার%
বিসিআইসি	বিসিআইসি কলেজ প্রতিষ্ঠাঃ ১৯৯১ সালে	৬০	২০৬০	-	-	-	১০৪০	৯৬০	৯৮.৩৭
	স্কুল শাখা প্রতিষ্ঠাঃ ১৯৮৩ সাল	৬৩	১৮১৩	১৯৬	১৮৭	৯৫.৪১	-	-	-
জিপিএফপিএলসি, ঘোড়াশাল, নরসিংদী।	ইউরিয়া সার কারখানা কলেজ; প্রতিষ্ঠাঃ ১৯৮১	১৩	৭৭১	-	-	-	৪৯	৩৯	৭৯.৫৯
	স্কুল শাখা প্রতিষ্ঠাঃ ১৯৭০	২৪		১০৬	৯৯	৯৩.৪০	-	-	-
সিইউএফএল, চট্টগ্রাম।	চিটাগাং ইউরিয়া ফার্টিলাইজার স্কুল ও কলেজ প্রতিষ্ঠাঃ ১৯৮৮খ্রি.	২৮	১০২৪	৮৩	৮২	৯৮.৮০	১০৬	৯৪	৮৮.৬৭
এএফসিসিএল, আশুগঞ্জ, ব্রাহ্মণবাড়ীয়া	আশুগঞ্জ সার কারখানা কলেজ প্রতিষ্ঠার তারিখঃ ১৯৮৪	১৯	২৬৬	-	-	-	১৯০	১৫৮	৮৩.১৬
	স্কুল শাখা প্রতিষ্ঠাঃ ১৯৭৮	৪১	১০১৪	১০১	৯৫	৯৪.০৬	-	-	-
শাহজালাল ফার্টিলাইজার কোম্পানী লিঃ	শাহজালাল এনজিএফএফ স্কুল স্থাপিত-১৯৬১খ্রি.	১৪	৮৭০	৯৩	৭২	৭৭.৪২	-	-	-
কর্ণফুলী পেপার মিলস লিঃ	কেপিএম হাই স্কুল এন্ড কলেজ স্থাপিত-১৯৫৩খ্রি.	২১	৩৫৭	৫৩	৪৩	৮১.১৩	-	-	-
যমুনা সার কারখানা লিঃ	যমুনা সার কারখানা স্কুল এন্ড কলেজ; স্থাপিতঃ ১৯৯১খ্রি.	৪৮	১২০	৪৫	৪৫	১০০	৭৫	৬৫	৮৬.৬৭
টিএসপি কমপ্লেক্স লিঃ	টিএসপি কমপ্লেক্স সেকেডারী স্কুল স্থাপিতঃ ১৯৭৯খ্রি.	২৬	৮১৬	৭৭	৭৬	৯৮.৭	-	-	-
ছাতক সিমেন্ট ফ্যাক্টরী লিঃ	ছাতক সিমেন্ট ফ্যাক্টরী উচ্চ বিদ্যালয়; স্থাপিতঃ ১৯৪৫খ্রি.	২২	৬৬৩	৭৬	৭০	৯২.১১	-	-	-



গুরুত্বপূর্ণ অর্জনসমূহ

১৩.১ সংস্থার সার সংক্রান্ত অর্জনসমূহঃ

- জাতীয় অর্থনৈতিক উন্নয়ন কর্মকাণ্ডের অন্যতম কৃষি খাতে উৎপাদনশীলতা বৃদ্ধির লক্ষ্যে কৃষকদের দোরগোড়ায় ন্যায্যমূল্যে নিরবচ্ছিন্নভাবে ২৬,২৩,৪১৭ মে.টন ইউরিয়া সার সরবরাহ করা হয়েছে।
- দেশের ইউরিয়া সারের বাৎসরিক গড় চাহিদা মোট ২৭.০০ লক্ষ মে.টন। কৃষকদের চাহিদা অনুযায়ী সুষ্ঠুভাবে ইউরিয়া সার বিতরণের স্বার্থে কৃষি মন্ত্রণালয়ের নির্দেশনা মোতাবেক ৫.০০ লক্ষ মে.টন সার আপদকালীন মজুদ রাখা হয়। এই অর্থবছরে ইউরিয়া সারের সমাপনী মজুদ (৩০.০৬.২০২৪ তারিখ) ৫,০১,৮৯৩ মে.টন।
- সার ব্যবস্থাপনায় অব্যবস্থাপনা দূরীকরণ ও স্বচ্ছতা আনয়নের লক্ষ্যে ২০০৭ থেকে ২০১৫ সার পর্যন্ত আমদানিকৃত সকল সারের হিসাব Back calculation করে নিয়মিতকরণপূর্বক সার আমদানি, গ্রহণ, মজুদ ও সরবরাহ ব্যবস্থাপনায় শৃঙ্খলা আনয়ন করা হয়েছে।
- ২০২৩-২০২৪ অর্থবছরে ১৭,৪৭,৫৭১.৮৯৭ মে.টন ইউরিয়া সার আমদানি করা হয়েছে।
- ৩৪টি জেলায় ৫,১০,০০০ মে.টন সারের ধারণক্ষমতা সম্পন্ন ৩২টি বাফার গুদামের জমি অধিগ্রহণ সম্পন্ন। ৬টি গুদামে নির্মাণের কার্যক্রম চলমান রয়েছে।
- বার্ষিক ৯.২৪ লক্ষ মেগ টন সার উৎপাদন সক্ষমতা সম্পন্ন ঘোড়াশাল-পলাশ সার কারখানা স্থাপন করা হয়েছে। কারখানাটিতে এই অর্থবছরে ২,০১,২৪৩ মে.টন ইউরিয়া সার উৎপাদন হয়েছে। বর্তমানে কারখানাটি পূর্ণ সক্ষমতায় চলমান রয়েছে।

১৩.২ অন্যান্য অর্জনসমূহঃ

- টেন্ডারসমূহ e-Government Procurement (e-GP) মাধ্যমে বিসিআইসি প্রধান কার্যালয়ে জানুয়ারি, ২০১৮ হতে লাইভে বাস্তবায়ন শুরু করেছে। পাশাপাশি বিসিআইসিসহ এর আওতাধীন ১১টি কারখানা/প্রতিষ্ঠানেও বিভিন্ন টেন্ডার e-GP তে বাস্তবায়ন কার্যক্রম চলছে। e-GP এর মাধ্যমে ৪০৮টি টেন্ডার কার্যক্রম পরিচালিত হয়েছে।
- বিভিন্ন গ্রেডে ১২২ জন কর্মকর্তা, শ্রমিক/ কর্মচারী নিয়োগ দেয়া হয়েছে।
- বিভিন্ন গ্রেডে ১০৮ কর্মকর্তা ও কর্মচারি পেনশন এর আওতায় এসেছেন।
- বিভিন্ন পর্যায়ের ১১২৯ জন কর্মকর্তা /কর্মচারী /শ্রমিককে প্রশিক্ষণ প্রদান করা হয়েছে। বিভিন্ন পর্যায়ের ১৭ জন কর্মকর্তাদের বিদেশে প্রশিক্ষণ দেওয়া হয়েছে।
- অভিযোগ প্রতিকার ব্যবস্থার (Grievance Redress System - GRS) আওতায় প্রাপ্ত ৩ টি অভিযোগের বিপরীতে ৩টি অভিযোগ নিষ্পত্তি করা হয়েছে।
- ক্রমপুঞ্জিতসহ ২১টি বিভাগীয় মামলার মধ্যে ১৩টি নিষ্পত্তি হয়েছে।
- বিসিআইসি'র যৌথ উদ্যোগে প্রতিষ্ঠিত ৫টি বহুজাতিক কোম্পানীসহ ৬টি কোম্পানী কর্তৃক ঘোষিত ২০২৩-২০২৪ অর্থবছরে ৩১৬.৮৯ (তিন কোটি ষোল লক্ষ ঊননব্বই হাজার) লক্ষ টাকা লভ্যাংশ পাওয়া গেছে।
- সংস্থার ২২ মতিবিলম্ব বিসিআইসি সদন সংক্রান্ত দায়েরকৃত ৬টি উচ্ছেদ মোকদ্দমা প্রত্যাহার এবং ১৫টি মানি স্যুটের পিটিশন সংশোধন ব্যবস্থা গ্রহণ করা হয়েছে।
- প্রধান কার্যালয় ও সংস্থায়ী সকল কারখানা, প্রকল্পসহ বাফার গুদামসমূহ সিসি ক্যামেরার আওতায় আনা হয়েছে।
- বিভিন্ন কেমিক্যাল ব্যবসায়ীদের নিকট রাসায়নিক গুদাম স্থানান্তরের লক্ষ্যে ঢাকার শ্যামপুরে নির্মিত অফিস কক্ষ সহ ৫৪টি রাসায়নিক গুদাম নির্মাণ সম্পন্ন হয়েছে। ইতোমধ্যে ২৩ (তেইশ)টি অফিসসহ গোড়াউন ভাড়া প্রদান করা হয়েছে। অবশিষ্ট অফিসসহ গোড়াউনসমূহ বৈধ কেমিক্যাল ব্যবসায়ীদের মাঝে ভাড়া দেওয়ার জন্য জাতীয় দৈনিক পত্রিকায় এবং বিসিআইসি'র ওয়েব সাইটে বিজ্ঞপ্তি প্রকাশ করা হয়েছে। কেমিক্যাল গোড়াউন অফিসসহ ভাড়া প্রদানের লক্ষ্যে সর্বাঙ্গিক প্রচেষ্টা অব্যাহত রয়েছে।
- উৎপাদনশীলতা বৃদ্ধির নিমিত্ত ২০২১ সাল থেকে প্রতিবছর ব্যবস্থাপনা পরিচালক সম্মেলন আয়োজন করা হয়। ২০২৩-২০২৪ অর্থবছরে ২(দুই) দিন ব্যাপী ব্যবস্থাপনা পরিচালক সম্মেলন অনুষ্ঠিত হয় যা আন্তঃকারখানা সম্পর্ক বৃদ্ধির মাধ্যমে অনেক সমস্যা সমাধানসহ উৎপাদনশীলতা বৃদ্ধিতে গুরুত্বপূর্ণ ভূমিকা পালন করে।



বিবিধ

১৪.১ পরিবেশ সমুন্নত রাখার লক্ষ্যে বিসিআইসি কর্তৃক গৃহীত কার্যক্রম:

- ঘোড়াশাল পল্যাশ ইউরিয়া ফার্টাইলাইজার প্রকল্পটি একটি পরিবেশ বান্ধব সার কারখানা। এটাই বাংলাদেশে প্রথম সার কারখানা যেখানে পরিবেশ দূষণকারী Carbon-Di-Oxide (CO₂)-কে Capture করা হচ্ছে এবং Capture কৃত CO₂ ব্যবহার করে ১০% ইউরিয়া সারের উৎপাদন বৃদ্ধি করা হচ্ছে। পরিবেশ দূষণ না হওয়ার কারণে কারখানাটিকে Green Factory নামে অভিহিত করা হয়।
- বিসিআইসি নিয়ন্ত্রণাধীন সকল সার কারখানায় নিজস্ব আধুনিক ইফ্লুয়েন্ট ট্রিটমেন্ট প্লান্ট (ইটিপি) এর মাধ্যমে তরল বর্জ্য পরিবেশ উপযোগী করে নির্গত করা হয়।
- সংস্থার প্রতিটি কারখানায় নিজস্ব ল্যাবরেটরিতে তরল ও গ্যাসীয় বর্জ্য পরীক্ষা করা হয় এবং পরিবেশ অধিদপ্তরের নির্ধারিত মান মাত্রার মধ্যে রেখে তরল ও গ্যাসীয় বর্জ্য নির্গত করা হয়।
- পরিবেশ সংরক্ষণের উদ্দেশ্যে বিসিআইসি'র নিয়ন্ত্রণাধীন কারখানা সমূহে প্রতি বছর বিশ্ব পরিবেশ দিবস এবং পরিবেশ সপ্তাহ পালনে নিম্নলিখিত কর্মসূচি বাস্তবায়ন করা হয়।
 - পরিষ্কার-পরিচ্ছন্নতা অভিযান পরিচালনা।
 - প্ল্যাকার্ড, ফেস্টুন ও ব্যানার প্রদর্শন।
 - বৃক্ষরোপণ কর্মসূচি গ্রহণ।
 - পরিবেশ বিষয়ক সেমিনার ও কর্মশালা আয়োজন।
- পরিবেশ অধিদপ্তর ও পরিবেশ, বন ও জলবায়ু পরিবর্তন মন্ত্রণালয়ের সঙ্গে সমন্বয় করে পরিবেশবান্ধব নীতিমালা বাস্তবায়নে গুরুত্বপূর্ণ মতামত ও পরামর্শ প্রদান।
- শিল্প স্থাপন ও উৎপাদন প্রক্রিয়ায় জ্বালানি দক্ষতা বৃদ্ধির মাধ্যমে কার্বন নিঃসরণ হ্রাস।

১৪.২ সংস্থার তথ্য ও প্রযুক্তি বিকাশ ও বিভিন্ন কর্মসূচি গ্রহণ সংক্রান্ত তথ্য

- বিসিআইসি প্রধান কার্যালয়ে ডি-নথিতে কার্যক্রম করা হয়। বিসিআইসি'র নিয়ন্ত্রণাধীন সকল প্রকল্প এবং ৬টি চালু কারখানা ও ১টি প্রতিষ্ঠানে ডি-নথি বাস্তবায়িত হয়েছে। এটুআই (a2i) এর সহযোগিতায় অবশিষ্ট কারখানাগুলোকে ডি-নথির আওতায় নিয়ে আসার চেষ্টা চলমান রয়েছে।
- প্রধান কার্যালয়সহ বিসিআইসি'র অধীন সকল চালু কারখানা, প্রতিষ্ঠান ও প্রকল্পে ই-জিপিতে টেন্ডার আহ্বান করা হয়।
- বিসিআইসি প্রধান কার্যালয়সহ নিয়ন্ত্রণাধীন সকল কারখানা, প্রতিষ্ঠান ও প্রকল্পে সিসিটিভি স্থাপন করা হয়েছে। এর ফলে সার্ভারের মাধ্যমে বিসিআইসি ও শিল্প মন্ত্রণালয় থেকে মনিটরিং কার্যক্রম সহজতর হয়েছে। এছাড়াও সংস্থার ২২টি বাফার গুদামকে নজরদারি ব্যবস্থাপনায় অন্তর্ভুক্তির লক্ষ্যে আইসিটি বিভাগ সচেষ্ট রয়েছে।
- বিসিআইসি প্রধান কার্যালয়সহ নিয়ন্ত্রণাধীন সকল চালু কারখানা, প্রতিষ্ঠান ও প্রকল্পে যোগাযোগ, সভা, সেমিনার ও প্রশিক্ষণের মাধ্যম হিসেবে ই-মেইল, ডি-নথি, ম্যাসেঞ্জার, whatsapp, জুম ব্যবহার করা হচ্ছে।
- বিসিআইসিকে অটোমেশন করার লক্ষ্যে পরামর্শক প্রতিষ্ঠান নিয়োগ করে কার্যক্রম শুরু হয়েছে।

১৪.৩ সংস্থার কার্যাবলি সম্পাদনে বর্তমানে চ্যালেঞ্জসমূহ

- পর্যাপ্ত গ্যাস ও বিদ্যুৎ সরবরাহ নিশ্চিতকরণ।
- নতুন শিল্প কারখানা স্থাপনের নিমিত্ত পর্যাপ্ত অর্থের যোগান।
- দক্ষ জনবল।
- কাঁচামালের পর্যাপ্ত সরবরাহ নিশ্চিতকরণ।
- সঠিক সময় কারখানাগুলোর রক্ষণাবেক্ষণ কার্যক্রম পরিচালনা করা।
- কারখানার আপগ্রেডেশন সঠিক সময়ে নিশ্চিত করা।



সংস্থা ও সংস্থাধীন কারখানা সমূহের উল্লেখযোগ্য কর্মকাণ্ডের স্থিরচিত্র





জিপিএফপিএলসি এর কেন্দ্রীয় নিয়ন্ত্রণ কক্ষসহ কারখানার গুরুত্বপূর্ণ স্থাপনাসমূহ



ইউরিয়া প্রিলিং টাওয়ার (সিইউএফএল)



কারখানার গোডাউনে স্তুপীকৃত ইউরিয়া সার



জিপিএফপিএলসি এর কুলিং টাওয়ার ও আধুনিক ইফ্লুয়েন্ট ট্রিটমেন্ট প্লান্ট (ইটিপি)



জিপিএফপিএলসি'র সার পরিবহনের নিমিত্ত শীতলক্ষ্যা নদীর তীরে তৈরিকৃত জেটি



কর্ণফুলী পেপার মিলস (কেপিএম) পরিদর্শনের সময় কেপিএমএল কর্তৃপক্ষের সাথে মতবিনিময় সভা



কর্ণফুলী পেপার মিলস পরিদর্শন করেছেন অন্তর্বর্তীকালীন সরকারের শিল্প উপদেষ্টা জনাব আদিলুর রহমান খান



জিপিএফপিএলসি পরিদর্শন করছেন জনাব মোঃ ওবায়দুর রহমান, সচিব, শিল্প মন্ত্রণালয়। এ সময় আরো উপস্থিত ছিলেন জনাব মোঃ ফজলুর রহমান, চেয়ারম্যান, বিসিআইসি ও অন্যান্য কর্মকর্তাবৃন্দ।



জিপিএফপিএলসি এর কেন্দ্রীয় নিয়ন্ত্রণ কক্ষ পরিদর্শন করছেন জনাব মোঃ ওবায়দুর রহমান, সচিব, শিল্প মন্ত্রণালয়।



জিপিএফপিএলসি পরিদর্শন করছেন জনাব মোঃ ওবায়দুর রহমান, সচিব, শিল্প মন্ত্রণালয়।



সুষ্ঠু সার বিতরণের নিমিত্ত সার ডিলারদের সাথে মতবিনিময় সভা



উৎপাদিত ইউরিয়া সার কনভেয়ার বেল্ট এর মাধ্যমে পরিবহন (GPFPLC)



এসএফসিএল এর সারের গোড়াউন পরিদর্শন



চেয়ারম্যান মহোদয়ের সাথে বিসিআইসি'র বিভাগীয় প্রধানগণের মতবিনিময় সভা



মহান বিজয় দিবস উপলক্ষ্যে বিসিআইসি কর্তৃক আয়োজিত ফ্রি মেডিক্যাল ক্যাম্প



সিইউএফএল ইউরিয়া বাক্স গোডাউনের মেরামত কার্যক্রম পরিদর্শন



পরিচালক (বাণিজ্যিক এবং উৎপাদন ও গবেষণা) বিসিআইসি কর্তৃক এসএফসিএল কারখানা পরিদর্শন



কেপিএমএল এর কাগজ তৈরির মেশিন



বিসিআইসি ভবনে অনুষ্ঠিত অগ্নি নির্বাপন মহড়ার অংশ বিশেষ



পরিচালক (অর্থ এবং কারিগরী ও প্রকৌশল) কর্তৃক সিইউএফএল পরিদর্শন



কেপিএমএল এর উৎপাদিত কাগজ



পরিচালক (পরি: ও বাস্ত:) কর্তৃক এসএফসিএল এর কেন্দ্রীয় নিয়ন্ত্রণ কক্ষ পরিদর্শন



ট্রাকে পরিবহনের নিমিত্ত বোবাইকৃত ইউরিয়া সার



কারখানা হতে ট্রাক যোগে ইউরিয়া সার পরিবহন



বিসিআইসি কর্তৃক আয়োজিত ইন-হাউজ প্রশিক্ষণ



এএফসিসিএল কারখানা পরিদর্শনকালে চেয়ারম্যান, বিসিআইসি



টিএসপি সার উৎপাদনে ব্যবহৃত প্রধান কাঁচামাল ফসফরিক এসিড প্লান্ট



বিআইএসএফএল এর উৎপাদিত পণ্যে ব্যবহৃত সাদা মাটির পাহাড়, বিজয়পুর, নেত্রকোণা



বিসিআইসি কর্তৃক আয়োজিত বার্ষিক বনভোজন এ র্যাফেল ড্র এর পুরস্কার বিতরণ



উৎপাদনশীলতা বৃদ্ধির লক্ষ্যে ব্যবস্থাপনা পরিচালক সম্মেলন



পাখির চোখে শ্যামপুরছ রাসায়নিক গুদাম



ছাতক সিমেন্ট প্রকল্পে ক্লিংকার/ সিমেন্ট পরিবহনের নিমিত্ত নির্মিত জেট



১৩ বাফার গুদাম নির্মাণ প্রকল্পের আওতায় নির্মাণাধীন বাফার



৩৪ বাফার গুদাম প্রকল্পের আওতায় মাগুরা বাফার গুদামের ভিত্তিপ্রস্তর স্থাপন অনুষ্ঠান



টিআইসিআই'র মেকানিক্যাল ওয়ার্কশপ



টিআইসিআই'র KOICA ভবনে অবস্থিত আধুনিক OPTD ল্যাব



টিএসপিসিএল-এর পুরস্কারপ্রাপ্ত নতুন উদ্ভাবনী ধারণা



টিএসপিসিএল এ পরিচালক (পরি: ও বাস্ত:) এর মতবিনিময় সভা



পরিচালক (বাণিজ্যিক এবং উৎপাদন ও গবেষণা) কর্তৃক টিএসপিসিএল এর জেটি এলাকা পরিদর্শন



টিআইসিআই এর এসিইএস ল্যাব এ প্রশিক্ষণার্থী কর্তৃক প্রশিক্ষণ কার্যক্রম



কার্বন-ডাই-অক্সাইড রিকোভারি ইউনিট



বিভিন্ন প্রকার রাসায়নিক সার



সংক্ষেপণ

- বিসিআইসি - বাংলাদেশ কেমিক্যাল ইন্ডাস্ট্রিজ কর্পোরেশন
জিপিএফপিএলসি - ঘোড়াশাল পলাশ ফার্টিলাইজার পাবলিক লিমিটেড কোম্পানি
এসএফসিএল- শাহজালাল ফার্টিলাইজার কোম্পানি লিমিটেড
সিইউএফএল - চিটাগাং ইউরিয়া ফার্টিলাইজার লিমিটেড
এএফসিসিএল - আশুগঞ্জ ফার্টিলাইজার এ্যান্ড কেমিক্যাল কোম্পানি লিমিটেড
জেএফসিএল - যমুনা ফার্টিলাইজার কোম্পানি লিমিটেড
টিএসপিসিএল - ট্রিপল সুপার ফসফেট কমপ্লেক্স লিমিটেড
ডিএপিএফসিএল - ডাই-এ্যামোনিয়াম ফসফেট ফার্টিলাইজার কোম্পানি লিমিটেড
কেপিএমএল - কর্ণফুলী পেপার মিলস্ লিমিটেড
সিসিসিএল - ছাতক সিমেন্ট কোম্পানি লিমিটেড
ইউজিএসএফএল - উসমানিয়া গ্লাস শীট ফ্যাক্টরী লিমিটেড
বিআইএসএফএল - বাংলাদেশ ইনসুলেটর এন্ড স্যানিটারীওয়্যার ফ্যাক্টরী লিমিটেড
টিআইসিআই - ট্রেনিং ইনস্টিটিউট ফর কেমিক্যাল ইন্ডাস্ট্রিজ
কেএনএমএল - খুলনা নিউজ প্রিন্ট মিলস্ লিমিটেড
কেএইচবিএমএল - খুলনা হার্ডবোর্ড মিলস্ লিমিটেড
এনবিপিএমএল - নর্থ বেঙ্গল পেপার মিলস্ লিমিটেড
ডিএলসিএল - ঢাকা লেদার কোম্পানি লিমিটেড
সিসিসি - চিটাগাং কেমিক্যাল কমপ্লেক্স
কেআরসি - কর্ণফুলী রেয়ন এন্ড কেমিক্যালস্
জিপিইউএফপি - ঘোড়াশাল পলাশ ইউরিয়া ফার্টিলাইজার প্রকল্প
বিএডিসি - বাংলাদেশ কৃষি উন্নয়ন কর্পোরেশন
KOICA - Korea International Cooperation Agency
OPTD - Operation Process Technical Department
ACES - Analytical Chemistry & Environmental Science
বিসিপি - ব্লিচড কেমিক্যাল পাল্প (Bleached Chemical Pulp)
বিকেপি- ব্লিচড ক্রাফট পাল্প (Bleached Kraft Pulp)
IMED- Implementation Monitoring and Evaluation Division
TEC- Technical Evaluation Committee
ASDG- Sustainable Development Goals
EoI- Expression of Interest
MoU- Memorandum of Understanding



বাংলাদেশ কেমিক্যাল ইন্ডাস্ট্রিজ কর্পোরেশন

বিসিআইসি ভবন

৩০-৩১ দিলকুশা বা/এ, ঢাকা-১০০০

www.bcic.gov.bd