

কৃষিই সমৃদ্ধি



বাংলাদেশ কৃষিউন্নয়নকর্পোরেশন

কৃষিভবন

৪৯-৫১ দিলকুশাবাগিণ্ডিকএলাকা, ঢাকা-১০০০

(বীজ বিতরণ বিভাগ)

স্মারক নং-১২.০৬.০০০০.২৭৫.৯৯.১০৬.২৩

২৭৭৪

তারিখ: ২৪ বৈশাখ ১৪৩০  
০৭ মে ২০২৩

বরাবর

উপপরিচালক (বীজ বিপণন)

বিএডিসি, ..... (সকল)।

**বিষয়: ২০২৩-২৪ বিতরণবর্ষে আমন ধানবীজের অঞ্চল, জেলা ও ট্রানজিটওয়ারি বরাদ্দসূচি (আমন ধানবীজের বরাদ্দসূচি নং-১)**

২০২৩-২৪ বিতরণবর্ষে বিক্রি/বিতরণের জন্য আমন ধানবীজের বিভিন্ন জাতের ভিত্তি শ্রেণির ৫৫১৩.০৭০ মে.টন, প্রত্যায়িত শ্রেণির ১৮৯৭২.৫৩৫ মে.টন, মানঘোষিত শ্রেণির ১০২৩.৭৬০ মে.টন, আপৎকালীন মজুদ কর্মসূচির আওতায় প্রত্যায়িত শ্রেণির ২২৭১.৮৪০ মে.টন এবং মানঘোষিত শ্রেণির ৩৫.০০০ মে.টনসহ মোট ২৭৮১৬.২০৫ মে.টন আমন ধানবীজ মজুদ আছে। উল্লিখিত আমন ধানবীজ থেকে নিজস্ব উৎপাদন ও বিভিন্ন কর্মসূচিতে সরবরাহের জন্য ২৯৫৫.৩৫৫ মে.টন, আপৎকালীন মজুদ কর্মসূচির জন্য ২৩০৬.৮৪০ মোট ৫২৬২.১৯৫ মে.টন আমন ধানবীজ বীজ সংরক্ষিত রাখা হয়েছে। অবশিষ্ট ভিত্তি শ্রেণির ৪৯৭০.২১৫ মে.টন, প্রত্যায়িত শ্রেণির ১৬৬৬৫.০৩৫ মে.টন এবং মানঘোষিত শ্রেণির ৯১৮.৭৬০ মে.টনসহ মোট ২২৫৫৪.০১০ মে.টন আমন ধানবীজের অঞ্চল, জেলা ও ট্রানজিট বিক্রয় কেন্দ্রওয়ারি জাত ও শ্রেণিভিত্তিক বিতরণ কর্মসূচি জারি করা হলো (সংযুক্ত পরিশিষ্ট-ক, খ, ও গ)। কর্মসূচি প্রণয়নের সময় নিম্নে বর্ণিত বিষয়গুলোর উপর গুরুত্ব দেয়া হয়েছে:

ক) অঞ্চল ও জেলাওয়ারি আবাদের আওতায় জমির পরিমাণ ও বীজের কৃষিতাত্ত্বিক চাহিদা।

খ) জাতভিত্তিক গুণাবলি ও কৃষি পরিবেশ অঞ্চলওয়ারি আবাদের উপযোগিতা ও নিবিড়তা।

গ) বিগত বছরগুলোতে জেলা ও অঞ্চলওয়ারি বীজ বিক্রির গতি ধারা।

ঘ) উপপরিচালক (বীজবিপণন), বিএডিসি এর নিকট হতে প্রাপ্ত অঞ্চলওয়ারি চাহিদা।

ঙ) বীজের মজুদ ও বিভিন্ন প্রকল্পের জন্য বীজ সংরক্ষণের পর বিতরণযোগ্য বীজের পরিমাণ।

২। এ কর্মসূচি পাওয়ার পরে উপপরিচালক (বীজ বিপণন) সংশ্লিষ্ট যুগ্মপরিচালক (বীজ বিপণন), জেলা প্রশাসক, উপপরিচালক, কৃষি সম্প্রসারণ অধিদপ্তর ও জেলা পর্যায়ের অন্যান্য কর্মকর্তাবৃন্দের সাথে পরামর্শ করে উপরের “ক” থেকে “ঙ” এ বর্ণিত বিষয়ের উপর গুরুত্ব দিয়ে অঞ্চলাধীন উপজেলা পর্যায়ে বিতরণ কর্মসূচি প্রণয়ন করবেন এবং জেলা সার ও বীজ মনিটরিং কমিটি’কে লিখিতভাবে অবহিত করবেন।

৩। উপপরিচালক (বীজ বিপণন), অঞ্চল ও অঞ্চলাধীন জেলার বীজের বরাদ্দ প্রাপ্তির পর ডিলারওয়ারি জাতভিত্তিক বীজের বরাদ্দ প্রদান করবেন এবং বীজ উত্তোলনের জন্য অঞ্চলের বীজ বিক্রয়ের গতি বিবেচনায় একটি নির্দিষ্ট তারিখ নির্ধারণ করবেন। নির্ধারিত তারিখের মধ্যে বীজ ডিলারগণ সংস্থার বিধি মোতাবেক বীজের টাকা জমা প্রদানে ব্যর্থ হলে তাদের জন্য অপেক্ষা না করে “আগে আসলে আগে পাবেন” ভিত্তিতে প্রথমে ২ দিন একই উপজেলার ডিলারদের মধ্যে, এরপর জেলার ডিলারদের মধ্যে উন্মুক্ত করে দিতে পারবেন। সমুদয় বীজ দ্রুত বিক্রয়ের স্বার্থে একই অঞ্চলের মধ্যেও সমন্বয় করে বিক্রয় করতে পারবেন। তবে এক্ষেত্রে উপপরিচালক (ডিএই) এর সাথে আলোচনা করে নিবেন।

৪। বেসরকারী পর্যায়ে বীজ বিতরণ কার্যক্রমকে উৎসাহিত করার জন্য বীজ ডিলারদের মাধ্যমে বীজ বিক্রয়ের বিষয়টিকে অগ্রাধিকার দিতে হবে। এ ছাড়া আঞ্চলিক বীজ বিক্রয়কেন্দ্রে/ট্রানজিট বীজ বিক্রয়কেন্দ্রে পর্যাপ্ত পরিমাণ বীজ মজুদ রাখতে হবে। কৃষকরা

যাতে সহজ শর্তে সংস্থার নির্ধারিত মূল্যে চাহিদা অনুযায়ী বীজ পেতে পারেন সে লক্ষ্যে জেলা/উপজেলা বীজ বিক্রয় কেন্দ্রগুলোতে অন্যান্য জাতের সাথে জনপ্রিয় জাতগুলোর পর্যাপ্ত মজুদ রাখতে হবে।

- ৫। সিনিয়র সহকারী পরিচালক/উপসহকারী পরিচালক (বীজ বিপণন) বীজ বরাদ্দ প্রাপ্তির পর সংশ্লিষ্ট উপজেলা নির্বাহী অফিসার, উপজেলা কৃষি কর্মকর্তাকে লিখিতভাবে জানাবেন।
- ৬। “আগে আসলে আগে পাবেন” ভিত্তিতে আঞ্চলিক বীজ বিক্রয় কেন্দ্র ও জেলা ট্রানজিট বীজ বিক্রয় কেন্দ্র হতে বীজ ডিলার এবং জেলা/উপজেলা বীজ বিক্রয় কেন্দ্র হতে কৃষকদের মাঝে বীজ বিক্রয় করতে হবে।
- ৭। অঞ্চলের বীজ বিতরণের লক্ষ্যমাত্রা অর্জনের লক্ষ্যে অঞ্চলের ডিলারদের বরাদ্দের পর অগ্রিম পে-অর্ডার বা ডিডি গ্রহণ করে বীজ বিক্রয় নিশ্চিত করবেন। এক্ষেত্রে একটি রেজিস্টারে যাবতীয় তথ্য লিপিবদ্ধ করে ডিলারের স্বাক্ষর নিতে হবে। বীজ প্রাপ্তির পরে যে সকল ডিলার আগে পে-অর্ডার জমা করেছেন তাদের বীজ আগে সরবরাহ দিতে হবে। কোন অবস্থাতেই ডিলার কর্তৃক জমাকৃত পে-অর্ডার বা ডিডি ফেরত দেওয়া যাবে না। এ ক্ষেত্রে একচেটিয়া ব্যবসা রোধ এবং বাজার মূল্য নিয়ন্ত্রণের বিষয়টিকে বিবেচনায় রেখে উপপরিচালক (বীবি) প্রয়োজনীয় পদক্ষেপ গ্রহণ করতে পাবেন।
- ৮। বীজ প্রক্রিয়াজাতকরণ ও সংরক্ষণ বিভাগ বিতরণ কর্মসূচি অনুযায়ী ২২টি অঞ্চলসহ ৫০টি ট্রানজিট বীজ বিক্রয় কেন্দ্রে বীজ প্রেরণের জন্য বিস্তারিত প্রেরণ কর্মসূচি জারি করবেন। প্রাথমিকভাবে বরাদ্দের ৫০% বীজ বীপ্র কেন্দ্র থেকে প্রাপক অঞ্চলে সরবরাহ করতে হবে এবং অবশিষ্ট বীজ প্রাপকের চাহিদা এবং গুণমানের ধারণক্ষমতার ভিত্তিতে সময়মত সরবরাহ নিশ্চিত করতে হবে। বীজ প্রেরণের পূর্বে বীজের গুণাগুণ সম্পর্কে নিশ্চিত হয়ে সরবরাহ দিতে হবে। কোন অবস্থাতেই নিম্ন মানের বীজ সরবরাহ করা যাবে না।
- ৯। উপপরিচালক (বীজ বিপণন) সরবরাহকারী বীজ প্রক্রিয়াজাতকরণ কেন্দ্রের সঙ্গে সরাসরি যোগাযোগ করে সময়মত বীজ প্রাপ্তির ব্যবস্থা করবেন। প্রাপ্ত বীজ যথাযথভাবে মজুদভুক্তি এবং তার প্রাপ্তির স্বীকারোক্তি অনতিবিলম্বে সরবরাহকারী বীজ প্রক্রিয়াজাতকরণ কেন্দ্রে প্রেরণের ব্যবস্থা নিশ্চিত করবেন।
- ১০। ৫০টি জেলা ট্রানজিট বীজ বিক্রয় কেন্দ্রের দায়িত্বপ্রাপ্ত সিনিয়র সহকারী পরিচালক (বীজ বিপণন) বীপ্র/বীউ কেন্দ্র হতে বীজ প্রাপ্তির সঙ্গে সঙ্গে তা সংশ্লিষ্ট উপপরিচালক (বীজ বিপণন) কে অবহিত করবেন এবং সংশ্লিষ্ট উপপরিচালক (বীজ বিপণন) কর্তৃক প্রণীত ডিলারওয়ারি বরাদ্দসূচি অনুযায়ী বিধি মোতাবেক বীজ বিক্রয়/সরবরাহের ত্বরিত ব্যবস্থা নিবেন।
- ১১। যুগ্মপরিচালক/উপপরিচালক (বীপ্র) এবং বীউ কেন্দ্রের প্রধানগণ উপপরিচালক (বীজ বিপণন) এর সাথে আলোচনা করে কর্মসূচির বীজ সংশ্লিষ্ট উপপরিচালক (বীজ বিপণন) এর কাছে পাঠাবেন। বীজ প্রেরণে গতিশীলতা থাকতে হবে যাতে বিলম্বে প্রেরণের কারণে বীজ অবিক্রিত না থাকে। এক্ষেত্রে প্রেরক ও প্রাপক উভয়ের জবাবদিহিতা থাকতে হবে।
- ১২। অঞ্চলে বীজ প্রাপ্তির সাথে সাথে উপপরিচালক (বীজ বিপণন) দ্রুত জেলা ও উপজেলা বীজ বিক্রয় কেন্দ্রে বীজ পৌঁছানো এবং প্রাপ্তির নিশ্চয়তা বিধান করবেন। বীজ বিতরণের অগ্রগতি প্রত্যক্ষ করে বীজ বিক্রয় কেন্দ্রে বীজ পাঠাতে হবে যাতে প্রেরিত বীজ ফেরৎ আনতে না হয়।
- ১৩। অঞ্চলাধীন জেলাসমূহের বীজ বিক্রয় অগ্রগতি পর্যালোচনা করে জেলাভিত্তিক বীজের বরাদ্দ সমন্বয় করার প্রয়োজন হলে জেলার উপপরিচালক, কৃষি সম্প্রসারণ অধিদপ্তর এর সাথে পরামর্শ করে তা করা যাবে। জাতভিত্তিক চাষের উপযুক্ততা অনুযায়ী বরাদ্দকৃত জাত পরিবর্তন করার প্রয়োজন হলে তাও করা যাবে। তবে এ ক্ষেত্রে অঞ্চলের মোট বরাদ্দ ঠিক রাখতে হবে।
- ১৪। কৃষি সম্প্রসারণ বিভাগের প্রদর্শনীসহ অন্য কোন কর্মসূচির বীজের চাহিদা যদি থাকে তা অগ্রাধিকার ভিত্তিতে সরবরাহ নিশ্চিত করতে হবে। তবে এক্ষেত্রে অনির্দিষ্ট সময়ের জন্য বীজ ধরে রাখা যাবে না এবং সদর দপ্তরের নির্দেশ ব্যতীত কোন বীজ ধারে বা বাকিতে সরবরাহ করা যাবে না।
- ১৫। যে সকল বীজ ডিলার বীজ বরাদ্দ পেয়ে বীজ ক্রয় করবেন তাদের নাম, ঠিকানা ও পরিমাণ উল্লেখ করে বিদ্যমান পদ্ধতি অনুযায়ী সপ্তাহের প্রতি বৃহস্পতিবার সংশ্লিষ্ট উপজেলা কৃষি অফিসার, উপপরিচালক, কৃষি সম্প্রসারণ অধিদপ্তর এবং জেলা প্রশাসককে লিখিতভাবে অবহিত করবেন এবং অনুলিপি সকলের অবগতির জন্য স্বীয় নোটিশ বোর্ডে প্রদর্শন করার ব্যবস্থা নিবেন। বীজ


বিক্রয় ত্বরান্বিত করার নিমিত্তে উপজেলা নির্বাহী কর্মকর্তা, জেলা প্রশাসক ও কৃষি সম্প্রসারণ দপ্তরের সংশ্লিষ্ট কর্মকর্তাদের সাথে উপপরিচালক (বীজ) নিবিড় যোগাযোগ রাখবেন।

- ১৬। বীজ বিক্রয়কেন্দ্র ত্যাগের পূর্বে বীজের বস্তা খুলে দেখে নেয়ার জন্য ক্রেতাগণকে পরামর্শ দিতে হবে। বিক্রয়কেন্দ্র হতে বীজ সরবরাহ নেয়ার পর কোন অভিযোগ গ্রহণযোগ্য হবে না। বিষয়টি বীজ বিক্রয় কেন্দ্রে বিজ্ঞপ্তি আকারে বোর্ডে টাঙ্গিয়ে দিতে হবে।
- ১৭। বিএডিসি'র গুদাম হতে বীজ উত্তোলন করে আনার পর বীজ ডিলারগণ নিজ উদ্যোগে সংশ্লিষ্ট উপজেলা নির্বাহী কর্মকর্তা ও উপজেলা কৃষি কর্মকর্তাকে ৭২ ঘন্টার মধ্যে বীজের **Arrival report** প্রদান করবেন। **Arrival report** জানানোর পরপরই বীজ বিক্রয় শুরু করবেন এবং মৌসুমের মধ্যেই সমুদয় বীজ বিক্রির ব্যবস্থা নিবেন। ডিলার কর্তৃক এতদসংক্রান্ত নির্দেশ পালনের বিষয়টি উপপরিচালক (বীজ বিপণন) নিশ্চিত করবেন।
- ১৮। উপপরিচালক (বীজ বিপণন) মৌসুমের মধ্যে সমুদয় বীজ বিক্রির সর্বাঙ্গিক প্রচেষ্টা গ্রহণ করবেন যাতে কোন বীজ অবিক্রিত না থাকে। বীজ বিক্রয়কেন্দ্র পরিদর্শনকালে মজুদ ও বিক্রয় অগ্রগতি প্রত্যক্ষপূর্বক বিক্রয়লব্ধ অর্থ সংস্থার ব্যাংক হিসাবে জমাদান নিশ্চিত করবেন এবং বিক্রয়লব্ধ অর্থ সদর দপ্তরে যথাসময়ে স্থানান্তরের ব্যাপারে নিশ্চয়তা বিধান করবেন যাতে কোন প্রকার আর্থিক অনিয়ম সংঘটিত না হয়।
- ১৯। যুগ্মপরিচালক (বীজ বিপণন) তাঁর আওতাধীন অঞ্চলসমূহে বীজের বিক্রয় অগ্রগতি ও চাহিদা প্রত্যক্ষ করে কর্মসূচির সুষ্ঠু বাস্তবায়নের লক্ষ্যে অতিরিক্ত মহাব্যবস্থাপক (বীজ বিতরণ)এর সাথে পরামর্শক্রমে অঞ্চলে বরাদ্দকৃত বীজের বরাদ্দ সমন্বয় এবং পুনর্বিন্যাস করতে পারবেন। কোন অবস্থাতেই মৌসুমে একবার বীজ প্রত্যাহৃত অঞ্চলে পুনরায় বীজ বরাদ্দ এবং শ্রেণণ করা যাবে না। তবে বিশেষ পরিস্থিতিতে অতিরিক্ত মহাব্যবস্থাপক (বীজ বিতরণ) এর অনুমোদনক্রমে প্রত্যাহৃত অঞ্চলে বীজের চাহিদা সাপেক্ষে পুনঃবরাদ্দ করা যেতে পারে।
- ২০। যুগ্মপরিচালক (বীজ বিপণন) তাঁদের আওতাধীন অঞ্চলসমূহে মৌসুমের মধ্যেই বরাদ্দকৃত সমুদয় বীজ যাতে সুষ্ঠুভাবে বিক্রি সম্পন্ন হয় তা নিয়মিত মনিটর করবেন এবং কোন আর্থিক অনিয়ম সংঘটিত না হয় সে ব্যাপারে বিশেষ দৃষ্টি রাখবেন। এ লক্ষ্যে অঞ্চলসমূহ নিয়মিত পরিদর্শনপূর্বক বীজ বিক্রয় সংক্রান্ত যাবতীয় রেকর্ড/রেজিস্টারসমূহ যাচাই ও পরীক্ষা করবেন। বীজ বিক্রয়লব্ধ টাকা সংস্থার খাতে জমা প্রদান ও সদর দপ্তরে স্থানান্তরের বিষয়টি নিশ্চিত করবেন। বিভাগের অধীন অঞ্চলসমূহের বীজ বিক্রয়, টাকা জমা ও স্থানান্তর সংক্রান্ত ফসলভিত্তিক অঞ্চলওয়ারি একিভূত মাসিক প্রতিবেদন পরবর্তী মাসের প্রথম সপ্তাহের মধ্যে অবশ্যই সদর দপ্তরের বীজ বিতরণ বিভাগে দাখিল করবেন।
- ২১। কোন অঞ্চলে বীজের বিশেষ চাহিদা দেখা দিলে অথবা বরাদ্দকৃত বীজের চাহিদা না থাকলে যথাসময়ে অতিরিক্ত মহাব্যবস্থাপক (বীজ বিতরণ)কে জানাতে হবে যাতে সম্পূর্ণ বীজ বিক্রির স্বার্থে যথাযথ ব্যবস্থা গ্রহণ করা যায়। প্রতিদিন অতিরিক্ত মহাব্যবস্থাপককে (বীজ বিতরণ) বীজ বিক্রির অগ্রগতি সম্পর্কে অবহিত করবেন। মহাব্যবস্থাপক (বীজ) এর সাথে পরামর্শ করে অতিরিক্ত মহাব্যবস্থাপক (বীজ বিতরণ) কর্মসূচিতে বরাদ্দকৃত বীজের আন্তঃবিভাগ সমন্বয় ও পুনর্বিন্যাস করতে পারবেন।
- ২২। মহাব্যবস্থাপক (বীজ), বিএডিসি, ঢাকা দপ্তরের স্মারক নং-৩০৫৬, তারিখ: ২৭ সেপ্টেম্বর ২০২২ মূলে জারিকৃত বীজ ডিলারদের বীজ সরবরাহের নিয়মাবলি এবং ডিলারের করণীয় সংক্রান্ত নিয়মাবলি যথাযথভাবে বাস্তবায়নের বিষয়টি উপপরিচালক (বীজ বিপণন) মনিটর করবেন।
- ২৩। উপপরিচালক (বীজ বিপণন) বরাদ্দকৃত বীজ বিক্রি নিশ্চিত ও ত্বরান্বিত করার লক্ষ্যে প্রয়োজনীয় প্রচারণা, ডিলার ও চাষি পর্যায়ে যোগাযোগ ইত্যাদির ব্যবস্থা গ্রহণ করবেন। এক্ষেত্রে বীজ বিক্রয় কেন্দ্রের দায়িত্বপ্রাপ্ত সিনিয়র সহকারী পরিচালক (বীজ বিপণন)/ উপসহকারী পরিচালক (বীজ বিপণন)/গুদাম রক্ষককে সুস্পষ্ট পরামর্শ ও দায়িত্ব প্রদান করবেন। মৌসুমে বীজ অবিক্রিত থাকলে সংশ্লিষ্ট কর্মকর্তা/কর্মচারি সকলকে দায়ি করা হবে।
- ২৪। বীজ বিতরণের চূড়ান্ত প্রতিবেদন বীজ বিতরণ বিভাগ স্মারক নং ৭৭৩(২০) তারিখ ১৬ এপ্রিল ২০০৩ মূলে প্রদত্ত হুকে ও এসডিআর-২ ফরম মোতাবেক ৩১শে জুলাই/২০২২ তারিখের মধ্যে বীজ বিতরণ বিভাগে অবশ্যই দাখিল করতে হবে। যুগ্মপরিচালক (বীজ বিপণন) নির্ধারিত সময়ে বীজ বিতরণের চূড়ান্ত প্রতিবেদন সদর দপ্তরে শ্রেণণের বিষয়ে সচেতন থাকবেন।

৩৭-৩৩৪

নির্ধারিত সময়ের মধ্যে দাখিল না করলে সংশ্লিষ্ট সকলে দায়ি থাকবেন। উপপরিচালক (বীজ বিপণন) নিজ অঞ্চলের বরাদ্দকৃত সমুদয় বীজ স্ব-উদ্যোগে বিক্রি নিশ্চিত করবেন।

- ২৫। ২০২২-২৩ বিতরণ বর্ষে আমন ধানবীজের কেজি প্রতি বিক্রয়দর বীজ বিতরণ বিভাগের স্মারক নং ২৬৬২, তারিখ: ০৬ এপ্রিল ২০২৩ জারি করা হয়েছে। ডিলারদের নিকট থেকে ডিলার পর্যায়ে বিক্রয়মূল্য ও চাষি পর্যায়ে বিক্রয় মূল্যের পার্থক্যের উপর ৫% হারে অথবা সরকার নির্ধারিত হারে উৎসে আয়কর কর্তন করে যথাসময়ে আয়কর অফিসে জমাদানের ব্যবস্থা নিতে হবে।
- ২৬। যুগ্মপরিচালক (বীবি) ও উপপরিচালক (বীজ বিপণন) বীজ বিক্রয় তরাস্থিত করার কাজে গঠিত আঞ্চলিক মনিটরিং টিম ও কেন্দ্রীয় মনিটরিং টিম এবং অন্যান্য মনিটরিং টিমের সাথে যোগাযোগ রেখে বীজ বিক্রয় কার্যক্রম তরাস্থিত করার বিষয়ে সচেত্ব থাকবেন।
- ২৭। কৃষকগণ যাতে সহজে সঠিক সময়ে সংস্থার নির্ধারিত দরে বীজ সংগ্রহ করতে পারেন তা নিশ্চিত করতে সংশ্লিষ্ট সকলকে অনুরোধ করা হলো।
- ২৮। প্রতিদিন বীজ বিক্রির প্রতিবেদন বীজ বিতরণ বিভাগে প্রেরণ করতে হবে এবং অনলাইনে বীজ বিক্রির তথ্যাদি আপডেট করতে হবে। বীজ বিতরণ বিভাগ বীজ বিক্রির কার্যক্রম নিবিড়ভাবে মনিটর করবেন।
- ২৯। বীজ বিক্রয়ের ক্ষেত্রে ক্যাশ মেমোতে অবশ্যই ডিলারদের স্বাক্ষর নিতে হবে। বীজ ডিলারগণও কৃষকের নিকট বীজ বিক্রয়ের সময় ক্যাশ মেমোতে আবশ্যিকভাবে স্বাক্ষর নিবেন। উর্ধ্বতন কর্তৃপক্ষ যেকোন সময় বীজ বিপণন কেন্দ্রসমূহ/বীজ ডিলারের দোকান পরিদর্শন করতে পারেন।


  
৯.৫.২৩  
(প্রদীপ চন্দ্র দে)  
মহাব্যবস্থাপক (বীজ)  
বিএডিসি, ঢাকা

স্মারকনং :- ১২.০৬.০০০০.২৭৫.৯৯.১০৬.২৩./২৭৭৪

তারিখ: ০৭ মে ২০২৩

অনুলিপি অবগতি ও প্রয়োজনীয় ব্যবস্থা গ্রহণার্থে প্রেরিত হলো :

- ১। মহাব্যবস্থাপক (বীজ/এএসসি/পাটবীজ/উদ্যান), বিএডিসি, ঢাকা।
- ২। অতিরিক্ত মহাব্যবস্থাপক (খামার/কঃমোঃ/সিডিপি ক্রপস), বিএডিসি, ঢাকা।
- ৩। অতিরিক্ত মহাব্যবস্থাপক (বীপ্রস), বিএডিসি, ঢাকা। কর্মসূচি মোতাবেক সংশ্লিষ্ট অঞ্চল ও জেলা ট্রানজিট বীজ বিক্রয় কেন্দ্রে জরুরি ভিত্তিতে বীজ প্রেরণের প্রয়োজনীয় ব্যবস্থা গ্রহণের জন্য অনুরোধসহ।
- ৪। যুগ্মপরিচালক (বীজবিপণন), বিএডিসি, ঢাকা/চট্টগ্রাম/সিলেট/রাজশাহী/যশোহর/বরিশাল।
- ৫। প্রকল্প/কর্মসূচিপরিচালক (সবজিবীজ/বীজ উৎপাদন প্রকল্প/ডাল ও তৈলবীজ/আপৎকালীন মজুদ কর্মসূচি), বিএডিসি, ঢাকা।
- ৬। জনসংযোগকর্মকর্তা, বিএডিসি, ঢাকা।
- ৭। প্রথামারআইটি সেল, মনিটরিংবিভাগ, বিএডিসি, ঢাকা। বরাদ্দসূচিটি সংস্থার ওয়েব সাইটে প্রকাশের অনুরোধসহ।

  
মো: ফখরুল হাশিম প্রধান  
অতিরিক্ত মহাব্যবস্থাপক (বীবি)  
(প্রতিকল্প)  
বিএডিসি, ঢাকা।

অনুলিপি সদয়জ্ঞাতার্থে (জ্যেষ্ঠতারভিত্তিতে নয়):

- ১। সচিব মহোদয়ের একান্ত সচিব, কৃষি মন্ত্রণালয়, বাংলাদেশ সচিবালয়, ঢাকা।
- ২। চেয়ারম্যান মহোদয়ের একান্ত সচিব, বিএডিসি, ঢাকা।
- ৩। মহাপরিচালক, বীজ উইং মহোদয়ের সহকারী ব্যক্তিগত কর্মকর্তা, কৃষি মন্ত্রণালয়, বাংলাদেশ সচিবালয়, ঢাকা।
- ৪। মহাপরিচালক, কৃষি সম্প্রসারণ অধিদপ্তর মহোদয়ের ব্যক্তিগত সহকারী, খামারবাড়ি, ঢাকা।
- ৫। সদস্য পরিচালক (বীজ ও উদ্যান/ক্ষুদ্র সেচ/সার ব্যবস্থাপনা/অর্থ) মহোদয়ের সহকারী ব্যক্তিগত কর্মকর্তা, বিএডিসি, ঢাকা।
- ৬। পরিচালক, কৃষি তথ্য সার্ভিস, খামারবাড়ি, ঢাকা।
- ৭। জেলা প্রশাসক, ..... সকল।
- ৮। উপপরিচালক, কৃষি সম্প্রসারণ অধিদপ্তর, .....সকল।

২০২৩-২৪ অর্থ বছরে আমন ধানবীজের আঞ্চলিক পর্যায়ে বরাদ্দসূচি

ক্রমিক নং	অঞ্চল	বিভাগ ১০				বিভাগ ১১				বিভাগ ২২			
		জিডি	প্রত্যায়িত	মানযোষিত	মোট	জিডি	প্রত্যায়িত	মানযোষিত	মোট	জিডি	প্রত্যায়িত	মানযোষিত	মোট
১	ঢাকা	০.৯৩০	১.০০০	৫.৮৫০	৭.৭৮০	৬.৮০০	৮.০০০	০.০০০	১৪.৮০০	০.০৮০	৭৫.০০০	০.০০০	৭৫.০৮০
২	ময়মনসিংহ	০.০০০	০.০০০	০.০০০	০.০০০	৬.২০০	১২.১৪০	০.০০০	১৮.৩৪০	০.৩৩০	৩০০.০০০	০.০০০	৩০০.৩৩০
৩	জামালপুর	০.০০০	০.০০০	১.৫৪০	১.৫৪০	৩.৯১০	৪.০০০	০.০০০	৭.৯১০	০.০০০	১৫.০০০	০.০০০	১৫.০০০
৪	কিশোরগঞ্জ	০.০০০	০.০০০	০.০০০	০.০০০	৩.৫১০	৩.৮৬০	০.০০০	৭.৩৭০	০.০০০	২৯০.০০০	০.০০০	২৯০.০০০
৫	টাঙ্গাইল	০.০০০	১.০০০	৭.১৬০	৮.১৬০	১০.৫৯০	১২.০০০	০.০০০	২২.৫৯০	০.০০০	২৮.০০০	০.৩৫০	২৮.৩৫০
৬	ফরিদপুর	৫.০০০	৩.০০০	২২.২৫০	৩০.২৫০	২৫.২৬০	৮.০০০	০.০০০	৩৩.২৬০	০.১৬০	৩০.০০০	০.৩৫০	৩০.৫১০
৭	চট্টগ্রাম	৪.৬৪০	০.০০০	১২.০১০	১৬.৬৫০	৬.৮৪০	৩.০০০	০.০০০	৯.৮৪০	০.৩৩০	৫০.০০০	০.৫০০	৫০.৮৩০
৮	রাঙ্গামাটি	০.০০০	০.০০০	২.০০০	২.০০০	০.০০০	৬.০০০	০.০০০	৬.০০০	০.০০০	৪.০০০	০.০০০	৪.০০০
৯	বান্দরবান	০.০০০	০.০০০	০.৭৭০	০.৭৭০	০.০০০	১.০০০	০.০০০	১.০০০	০.০০০	২.০০০	০.০৫০	২.০৫০
১০	নোয়াখালী	০.০০০	০.০০০	৮.১৬০	৮.১৬০	১৫.৪৪০	১০.০০০	০.০০০	২৫.৪৪০	০.১৬০	১১৩.০০০	১.০০০	১১৩.১৬০
১১	কুমিল্লা	৯.২৯০	০.০০০	৩৪.২৫০	৪৩.৫৪০	৩৫.৯৯০	২০.০০০	০.০০০	৫৫.৯৯০	২.২৫০	৫৭২.০০০	৬.৪৬০	৫৮০.৭১০
১২	সিলেট	০.৯৩০	০.০০০	১২.২৪০	১৩.১৭০	১২৩.৯৫০	১৭৫.০০০	০.০০০	২৯৮.৯৫০	০.৪৯০	৪৩৪.০০০	৬.০০০	৪৪০.৪৯০
১৩	রাজশাহী	০.০০০	০.০০০	০.০০০	০.০০০	০.০০০	০.০০০	০.০০০	০.০০০	০.০০০	০.০০০	০.০০০	০.০০০
১৪	পাবনা	০.০০০	১.০০০	১৬.০৯০	১৭.০৯০	২৫.৮৭০	১৫.০০০	০.০০০	৪০.৮৭০	০.০০০	২৫.০০০	০.২০০	২৫.২০০
১৫	বগুড়া	২.২৫০	২.০০০	৬.১৬০	১০.৪১০	৩৫.১৯০	২৪.০০০	০.০০০	৫৯.১৯০	০.০০০	২০.০০০	০.২০০	২০.২০০
১৬	রংপুর	০.০০০	০.০০০	০.০০০	০.০০০	৪৯.৮৫০	৮৬.০০০	০.০০০	১৩৫.৮৫০	০.০০০	২.০০০	০.১০০	২.১০০
১৭	দিনাজপুর	০.০০০	০.০০০	০.০০০	০.০০০	২১.৫০০	৯.০০০	০.০০০	৩০.৫০০	০.০০০	০.০০০	০.০০০	০.০০০
১৮	খুলনা	১০৭.৩৬০	১১.০০০	২৪৩.৬৯০	৩৬২.০৫০	১৪০.৬০০	৪৫.০০০	০.০০০	১৮৫.৬০০	০.৬৬০	৪৯.০০০	০.৫০০	৫০.১৬০
১৯	যশোর	১০.২০০	১.০০০	২০.৯৪০	৩২.১৪০	০.০০০	০.০০০	০.০০০	৩২.১৪০	০.০০০	০.০০০	০.০০০	৩২.১৪০
২০	কুষ্টিয়া	১১.১৫০	০.০০০	১০.৪৭০	২১.৬২০	৮.৮০০	৩.০০০	০.০০০	১১.৮০০	০.০০০	৪.০০০	০.১০০	৪.১০০
২১	বরিশাল	৪.৬৫০	০.০০০	১২.৬২০	১৭.২৭০	২৬.৩৯০	৩৯.০০০	০.০০০	৬৫.৩৯০	০.১৬০	৪৩.০০০	৩.৫০০	৪৬.৬৬০
২২	পটুয়াখালী	০.০০০	০.০০০	৩.৩০০	৩.৩০০	২৩.৪৬০	২২.০০০	০.০০০	৪৫.৪৬০	০.১৬০	১০.০০০	০.১৫০	১০.৩১০
সর্বমোট		১৫৬.৪০০	২০.০০০	৪১৯.৫০০	৫৯৫.৯০০	৫৭০.১৫০	৫০৬.০০০	০.০০০	১০৭৬.১৫০	৪.৭৮০	২০৬৫.০০০	১৯.৪৬০	২০৮৯.২৪০

স্বাক্ষরিত  
 ড. মোহাম্মদ হুমায়ুন কবীর  
 পরিচিতি নং-০২০২৩৬  
 জিলা পরিচালক (সীল)  
 জিলা সচিবালয়, ঢাকা।

স্বাক্ষরিত  
 ড. মোহাম্মদ হুমায়ুন কবীর  
 পরিচিতি নং-০২০২৩৬  
 জিলা পরিচালক (সীল)  
 জিলা সচিবালয়, ঢাকা।

স্বাক্ষরিত  
 ড. মোহাম্মদ হুমায়ুন কবীর  
 পরিচিতি নং-০২০২৩৬  
 জিলা পরিচালক (সীল)  
 জিলা সচিবালয়, ঢাকা।

স্বাক্ষরিত  
 ড. মোহাম্মদ হুমায়ুন কবীর  
 পরিচিতি নং-০২০২৩৬  
 জিলা পরিচালক (সীল)  
 জিলা সচিবালয়, ঢাকা।

২০২৩-২৪ অর্থ বছরে আমন ধানবীজের অঞ্চলভিত্তিক বরাদ্দসূচি

পরিমাণ : টা

ক্রমিক নং	অঞ্চল	বিভাগ ২৩				বিধান ৩০				বিধান ৩২			
		ভিত্তি	প্রত্যায়িত	মানসম্বোধিত	মোট	ভিত্তি	প্রত্যায়িত	মানসম্বোধিত	মোট	ভিত্তি	প্রত্যায়িত	মানসম্বোধিত	মোট
১	ঢাকা	১.৭৬০	৮.০০০	০.০০০	৯.৭৬০	০.০০০	৫.০০০	৫.০০০	১০.০০০	০.০০০	৬.০০০	৬.০০০	৬.০০০
২	ময়মনসিংহ	০.০০০	১০.০০০	০.০০০	১০.০০০	০.০০০	০.০০০	০.০০০	১০.০০০	০.০০০	৭৫.০০০	৭৫.০০০	৭৫.০০০
৩	জামালপুর	০.৮৮০	২.০০০	০.০০০	২.৮৮০	০.০০০	৫.০০০	৫.০০০	২.৭০০	০.০০০	৫৭.০০০	৫৭.০০০	৫৭.০০০
৪	কিশোরগঞ্জ	০.০০০	১০.০০০	০.০০০	১০.০০০	০.০০০	০.০০০	০.০০০	০.০০০	০.০০০	৪.০০০	৪.০০০	৪.০০০
৫	টাঙ্গাইল	২.৬৪০	৭.০০০	০.০৫০	৯.৬৯০	০.০০০	০.০০০	০.০০০	৩.৫৯০	০.০০০	৫.০০০	৫.০০০	৫.০০০
৬	ফরিদপুর	৩.৫২০	১৫.০০০	০.০৫০	১৮.৫৭০	১.৩৭০	২০.০০০	০.০০০	২১.৩৭০	০.০০০	৮.০০০	৮.০০০	৮.০০০
৭	চট্টগ্রাম	২.৬৪০	১১.০০০	০.১০০	১৩.৭৪০	০.৪৫০	৯.০০০	০.০০০	৯.৪৫০	০.০০০	৪.০০০	৪.০০০	৪.০০০
৮	রাজশাহী	০.০০০	২.০০০	০.০০০	২.০০০	০.০০০	১.০০০	০.০০০	১.০০০	০.০০০	০.০০০	০.০০০	০.০০০
৯	বাপসরান	০.০০০	০.০০০	০.০০০	০.০০০	০.০০০	০.০০০	০.০০০	০.০০০	০.০০০	০.০০০	০.০০০	০.০০০
১০	নোয়াখালী	৩.৫২০	৪৬.০০০	০.১০০	৪৯.৬২০	০.০০০	১৫.০০০	০.০০০	১৫.০০০	০.০০০	০.০০০	০.০০০	০.০০০
১১	কুমিল্লা	৫.২৮০	২৯.০০০	০.১০০	৩৪.৬৬০	০.০০০	১৫.০০০	০.০০০	১৫.০০০	০.০০০	২৫.০০০	২৫.০০০	২৫.০০০
১২	সিলেট	১.২৩০	১৭.০০০	০.০৫০	১৮.২৮০	০.০০০	০.০০০	০.০০০	০.০০০	০.০০০	৫৯.৮৭০	৫৯.৮৭০	৫৯.৮৭০
১৩	রাজশাহী	০.০০০	০.০০০	০.০০০	০.০০০	০.০০০	০.০০০	০.০০০	০.০০০	০.০০০	০.০০০	০.০০০	০.০০০
১৪	পাবনা	০.৮৮০	৫.০০০	০.০৫০	৫.৯৩০	২.২৯০	৪৫.০০০	০.০০০	৪৭.২৯০	০.০০০	৬.০০০	৬.০০০	৬.০০০
১৫	কাজু	০.৮৮০	৯.০০০	০.০০০	৯.৮৮০	০.০০০	০.০০০	০.০০০	০.০০০	০.০০০	২.০০০	২.০০০	২.০০০
১৬	রংপুর	০.০০০	০.০০০	০.০০০	০.০০০	০.০০০	০.০০০	০.০০০	০.০০০	০.০০০	১.০০০	১.০০০	১.০০০
১৭	দিনাজপুর	০.০০০	০.০০০	০.০০০	০.০০০	০.০০০	০.০০০	০.০০০	০.০০০	০.০০০	০.০০০	০.০০০	০.০০০
১৮	খুলনা	১০০.৩৬০	৪৩৮.২১০	০.৫০০	৫৩৯.০৭০	৩৫.৪৮০	১৭৮.৫৮০	০.০০০	২১৩.৩৪০	০.০০০	৫.০০০	৫.০০০	৫.০০০
১৯	যশোর	২.৬৫০	৯.০০০	০.০০০	১১.৬৫০	২.৭৫০	৩৭.০০০	০.০০০	৩৯.৭৫০	১.৮০০	৫.০০০	৫.০০০	৫.০০০
২০	কুষ্টিয়া	১.২৩০	২.০০০	০.০০০	৩.২৩০	০.৯২০	২০.০০০	০.০০০	২০.৯২০	০.০০০	০.০০০	০.০০০	০.০০০
২১	বরিশাল	৯.৬৮০	১৬৪.০০০	০.৬০০	১৭৪.২৮০	০.০০০	০.০০০	০.০০০	০.০০০	০.০০০	০.০০০	০.০০০	০.০০০
২২	পটুয়াখালী	৭.০৪০	২৪০.৬৯০	১.৩১০	২৪৯.০৪০	০.০০০	০.০০০	০.০০০	০.০০০	০.০০০	০.০০০	০.০০০	০.০০০
সর্বমোট		১৪৪.১৬০	১০২৪.৯০০	২.৯১০	১১৭১.৯৭০	৪৩.২৬০	৩৫০.০০০	০.০০০	৩৯৩.২৬০	২৬.৯৬০	২৬৫.০০০	০.০০০	২৯১.৯৬০

*[Signature]*  
 মোহাম্মদ জাহাঙ্গীর নাহার  
 উপ-বাহারসংলগ্ন (বীজ)  
 বীজ বিতরণ বিভাগ  
 কিশোরগঞ্জ, ঢাকা।

*[Signature]*  
 ড. মোহাম্মদ হুমায়ুন কবীর  
 পরিচালক (বীজ)  
 বীজ বিতরণ বিভাগ  
 কিশোরগঞ্জ, ঢাকা।

*[Signature]*  
 মোহাম্মদ হুমায়ুন কবীর  
 পরিচালক (বীজ)  
 বীজ বিতরণ বিভাগ  
 কিশোরগঞ্জ, ঢাকা।

*[Signature]*  
 মোহাম্মদ হুমায়ুন কবীর  
 পরিচালক (বীজ)  
 বীজ বিতরণ বিভাগ  
 কিশোরগঞ্জ, ঢাকা।

২০২৩-২৪ অর্থ বছরে আমন ধানবীজের অঞ্চলওয়ারী বরাদ্দসূচি

পরিসাধ : মে. টন

ক্রমিক নং	অঞ্চল	বি ধান৩৩				বি ধান৩৪				বি ধান৩৯			
		ভিত্তি	প্রত্যাশিত	মানস্বোষিত	মোট	ভিত্তি	প্রত্যাশিত	মানস্বোষিত	মোট	ভিত্তি	প্রত্যাশিত	মানস্বোষিত	মোট
১	ঢাকা	১.০০০	০.০০০	০.০০০	১.০০০	০.৮৯০	৬.০০০	০.০০০	৬.৮৯০	০.৮৫০	১৬.০০০	০.০০০	১৬.৮৫০
২	ময়মনসিংহ	০.০০০	০.০০০	০.০০০	০.০০০	০.৮৯০	১০.০০০	০.০০০	১০.৮৯০	০.০০০	১৭.০০০	০.০০০	১৭.০০০
৩	জামালপুর	০.০০০	০.০০০	০.০০০	০.০০০	০.৮৫০	৫.০০০	০.০০০	৫.৮৫০	০.৯১০	২৩.০০০	০.০০০	২৩.৯১০
৪	কিশোরগঞ্জ	০.০০০	০.০০০	০.০০০	০.০০০	০.৮৫০	৬.৫০০	০.০০০	৭.৩৫০	০.০০০	১০.৯৯০	০.০০০	১০.৯৯০
৫	টাঙ্গাইল	০.০০০	০.০০০	০.০০০	০.০০০	০.০০০	৮.০০০	০.০০০	৮.০০০	০.৮৫০	১৩.০০০	০.০০০	১৩.৮৫০
৬	ফরিদপুর	১২.০০০	০.০০০	০.০০০	১২.০০০	০.০০০	০.০০০	০.০০০	০.০০০	০.৯১০	২৬৮.০০০	০.০০০	২৬৮.৯১০
৭	চট্টগ্রাম	০.০০০	০.০০০	০.০০০	০.০০০	০.০০০	২.০০০	০.০০০	২.০০০	০.৮৫০	৯.০০০	০.০০০	৯.৮৫০
৮	রাঙ্গামাটি	০.০০০	০.০০০	০.০০০	০.০০০	০.০০০	০.০০০	০.০০০	০.০০০	০.০০০	২.০০০	০.০০০	২.০০০
৯	বান্দরবান	০.০০০	০.০০০	০.০০০	০.০০০	০.০০০	০.০০০	০.০০০	০.০০০	০.০০০	০.০০০	০.০০০	০.০০০
১০	নোয়াখালী	০.০০০	০.০০০	০.০০০	০.০০০	০.০০০	৮.০০০	০.০০০	৮.০০০	০.০০০	০.০০০	০.০০০	০.০০০
১১	কুমিল্লা	০.০০০	০.০০০	০.০০০	০.০০০	০.৮৫০	৮.০০০	০.০০০	৮.৮৫০	০.৮৫০	৫১.০০০	০.০০০	৫১.৮৫০
১২	সিলেট	০.০০০	০.০০০	০.০০০	০.০০০	১.৭৬০	৮.০০০	০.০০০	৯.৭৬০	০.৮৫০	২৪.০০০	০.০০০	২৪.৮৫০
১৩	রাজশাহী	০.০০০	০.০০০	০.০০০	০.০০০	৩.৫৬০	১১.০০০	০.০০০	১৪.৫৬০	০.৮৫০	২৪.০০০	০.০০০	২৪.৮৫০
১৪	পাবনা	৯.৮০০	০.০০০	০.০০০	৯.৮০০	১.৭৬০	৬.০০০	০.০০০	৭.৭৬০	২.৮৩০	২১০.০০০	০.০০০	২১২.৮৩০
১৫	বগুড়া	০.০০০	০.০০০	০.০০০	০.০০০	৫.৩৫০	২৪.০০০	০.০০০	২৯.৩৫০	০.০০০	৪৫.০০০	০.০০০	৪৫.০০০
১৬	রংপুর	২.০০০	০.০০০	০.০০০	২.০০০	২.৬৮০	১৬.০০০	০.০০০	১৭.৬৮০	০.০০০	৫.০০০	০.০০০	৫.০০০
১৭	দিনাজপুর	০.০০০	০.০০০	০.০০০	০.০০০	৩.৬২০	১২৭.৩০০	০.০০০	১৩০.৯২০	০.০০০	৫৯.০০০	০.০০০	৫৯.০০০
১৮	খুলনা	৪.০০০	০.০০০	০.০০০	৪.০০০	২.৬৮০	১২.০০০	০.০০০	১৪.৬৮০	০.৮৫০	৫৯.০০০	০.০০০	৬০.১৬০
১৯	যশোর	০.০০০	০.০০০	০.০০০	০.০০০	০.০০০	০.০০০	০.০০০	০.০০০	০.৮৫০	৫৯.৭১০	০.০০০	৬০.১৬০
২০	কুষ্টিয়া	৬.০০০	০.০০০	০.০০০	৬.০০০	০.৮৫০	২.০০০	০.০০০	২.৮৫০	০.৯৮০	১০৬.০০০	০.০০০	১০৬.৯৮০
২১	বরিশাল	০.০০০	০.০০০	০.০০০	০.০০০	০.০০০	০.০০০	০.০০০	০.০০০	০.০০০	০.০০০	০.০০০	০.০০০
২২	পটুয়াখালী	০.০০০	০.০০০	০.০০০	০.০০০	০.০০০	১.০০০	০.০০০	১.০০০	০.০০০	০.০০০	০.০০০	০.০০০
সর্বমোট		৩৪.৮০০	০.০০০	০.০০০	৩৪.৮০০	৫৩.০৩০	২৪৪.৮০০	০.০০০	২৯৭.৮৩০	৮.৩৪০	৯১২.২০০	০.০০০	৯২৬.৫৪০

স্বাক্ষর  
১৩/১১/২৩

স্বাক্ষর  
১৩/১১/২৩

স্বাক্ষর  
১৩/১১/২৩

স্বাক্ষর  
১৩/১১/২৩

স্বাক্ষর  
১৩/১১/২৩

স্বাক্ষর  
১৩/১১/২৩

স্বাক্ষর  
১৩/১১/২৩

স্বাক্ষর  
১৩/১১/২৩

স্বাক্ষর  
১৩/১১/২৩

স্বাক্ষর  
১৩/১১/২৩


স্বাক্ষর  
১৩/১১/২৩


স্বাক্ষর  
১৩/১১/২৩


২০২৩-২৪ অর্থ বছরে আমন ধানবীজের অঞ্চলভেদে বরাদ্দসূচী


পরিমাণ : মে. ট.

ক্রমিক নং	অঞ্চল	বি ধান৪১			বি ধান৪৯			বি ধান৫১					
		ভিত্তি	প্রত্যাশিত	মানবোধিত	মোট	ভিত্তি	প্রত্যাশিত	মানবোধিত	মোট	ভিত্তি	প্রত্যাশিত	মানবোধিত	মোট
১	ঢাকা	০.০০০	০.০০০	০.০০০	০.০০০	১৪৩.০৮০	৪৬৩.০০০	০.০০০	৬১৬.০৮০	১০.০৭০	১১৪.০০০	০.০০০	১২৪.০৭০
২	ময়মনসিংহ	০.০০০	০.০০০	০.০০০	০.০০০	২৬৭.৫৮০	১০৪৯.১৬০	০.০০০	১৩১৬.২৪০	৬.৪১০	১৫৩.০০০	০.০০০	১৫৯.৪১০
৩	জামালপুর	০.০০০	০.০০০	০.০০০	০.০০০	৮১.০৮০	১৭০.০০০	০.০০০	২৫১.০৮০	০.০০০	৬৫.০০০	০.০০০	৬৫.০০০
৪	কিশোরগঞ্জ	০.০০০	০.০০০	০.০০০	০.০০০	১২৪.০০০	৫২৬.০০০	০.০০০	৬৫০.০০০	১.৮৩০	১৮.৩০	০.০০০	৬৮.১৩০
৫	টাঙ্গাইল	০.০০০	০.০০০	০.০০০	০.০০০	৯৫.৩৯০	২৩১.০০০	০.০০০	৩২৬.৩৯০	৭.৩৩০	৭০.০০০	০.০০০	৭৭.৩৩০
৬	ফরিদপুর	০.০০০	০.০০০	০.০০০	০.০০০	৪৫.৬৯০	১৪০.০০০	০.০০০	১৮৫.৬৯০	১৬.৪৯০	৪২.০০০	০.০০০	৫৮.৪৯০
৭	চট্টগ্রাম	০.০০০	০.০০০	০.০০০	০.০০০	৪৭.৬৯০	১৫৩.০০০	০.০০০	২০০.৬৯০	২.৭৫০	২৭.০০০	০.০০০	২৯.৭৫০
৮	রাজশাহী	০.০০০	০.০০০	০.০০০	০.০০০	০.০০০	১০.০০০	০.০০০	১০.০০০	০.০০০	১০.০০০	০.০০০	১০.০০০
৯	বনবরান	০.০০০	০.০০০	০.০০০	০.০০০	০.০০০	৮.০০০	০.০০০	৮.০০০	০.০০০	০.০০০	০.০০০	৮.০০০
১০	নোয়াখালী	০.০০০	০.০০০	০.০০০	০.০০০	০.০০০	০.০০০	০.০০০	০.০০০	০.০০০	০.০০০	০.০০০	০.০০০
১১	কুমিল্লা	০.০০০	০.০০০	০.০০০	০.০০০	৩৮.১৫০	০.০০০	০.০০০	৩৮.১৫০	২.৭৫০	৫৭.০০০	০.০০০	৬১.৭৫০
১২	সিলেট	০.০০০	০.০০০	০.০০০	০.০০০	১৬২.১৬০	৩৫৫.০০০	০.০০০	৫১৭.১৬০	২.৭৫০	১১৭.০০০	০.০০০	১১৯.৭৫০
১৩	রাজশাহী	০.০০০	০.০০০	০.০০০	০.০০০	১০.৪৯০	৮.০০০	০.০০০	১৮.৪৯০	২.৭৫০	১৬৭.০০০	০.০০০	১৬৯.৭৫০
১৪	পাবনা	০.০০০	০.০০০	০.০০০	০.০০০	৫৩.৪২০	১৬৩.৫৫০	০.০০০	২১৬.৯৭০	১৬.৪৯০	৯২.০০০	০.০০০	১০৮.৯৯০
১৫	বগুড়া	০.০০০	০.০০০	০.০০০	০.০০০	১১৪.৫৯০	০.০০০	০.০০০	১১৪.৫৯০	৪৬.৭১০	২৭৪.০০০	০.০০০	৩২০.৭১০
১৬	রংপুর	০.০০০	০.০০০	০.০০০	০.০০০	১০.৪৯০	০.০০০	০.০০০	১০.৪৯০	২.৭৫০	৭৬.০০০	০.০০০	৭৮.৭৫০
১৭	দিনাজপুর	০.০০০	০.০০০	০.০০০	০.০০০	২১.৯৪০	০.০০০	০.০০০	২১.৯৪০	১০.৯৯০	১৯৭.৮৭০	০.০০০	২০৮.৮৬০
১৮	খুলনা	০.০০০	০.০০০	০.০০০	০.০০০	১৭.১২৪	৪৯.০০০	০.০০০	৬৬.১২৪	১০.৯৯০	১৭৫.০০০	০.০০০	২৪১.১১৪
১৯	যশোর	০.০০০	০.০০০	০.০০০	০.০০০	৪২.৯৪০	১৩০.০০০	০.০০০	১৭২.৯৪০	২.৮৩৭০	১১৯.০০০	০.০০০	১৮৪.৭৭০
২০	কুষ্টিয়া	০.০০০	০.০০০	০.০০০	০.০০০	৫৭.৪৬০	১২০.০০০	০.০০০	১৭৭.৪৬০	২৫.৬৫০	৮২.০০০	০.০০০	১০৭.৬৫০
২১	বরিশাল	০.০০০	০.০০০	০.০০০	০.০০০	৬.৬৮০	৩০.০০০	০.০০০	৩৬.৬৮০	০.০০০	২২.০০০	০.০০০	২২.০০০
২২	পটুয়াখালী	০.০০০	০.০০০	০.০০০	০.০০০	১৪.৩১০	৪০.০০০	০.০০০	৫৪.৩১০	০.০০০	০.০০০	০.০০০	৫৪.৩১০
	সর্বমোট	০.০০০	০.০০০	০.০০০	০.০০০	১৬২৯.৩৪০	৫২৪৫.৫৫০	০.০০০	৬৮৭৪.৮৯০	২৭৯.৩২০	১৯৩৪.৮৭০	০.০০০	২২১৪.১৯০

  
 মোঃ হুমায়ুন কবীর  
 উপ-সচিব (বীজ)  
 বীজ বিভাগ, চা.স.স.  
 ঢাকা

  
 ড. মোঃ হুমায়ুন কবীর  
 পরিচালক (বীজ)  
 বীজ বিভাগ, চা.স.স.  
 ঢাকা

  
 এম. এ. এ. এ.  
 পরিচালক (বীজ)  
 বীজ বিভাগ, চা.স.স.  
 ঢাকা

  
 এম. এ. এ. এ.  
 পরিচালক (বীজ)  
 বীজ বিভাগ, চা.স.স.  
 ঢাকা

২০২৩-২৪ অর্থ বছরে আমন ধানবীজের অঞ্চলওয়ারী বরাদ্দসূচি

পরিমাণ : মে. টন

ক্রমিক নং	অঞ্চল	বি ধান৫২				বি ধান৬২				বি ধান৭১			
		ভিত্তি	প্রত্যায়িত	মানযোষিত	মোট	ভিত্তি	প্রত্যায়িত	মানযোষিত	মোট	ভিত্তি	প্রত্যায়িত	মানযোষিত	মোট
১	ঢাকা	০.৯৫০	৪.০৭০	০.০০০	৫.০২০	০.০০০	০.০০০	০.০০০	০.০০০	০.০০০	০.০০০	১.০০০	১.০০০
২	ময়মনসিংহ	৪.৭৪০	১৬.২৮০	০.০০০	২১.০২০	০.০০০	০.০০০	০.০০০	০.০০০	৪.৩২০	১৪.০০০	১৮.৩২০	১৮.৩২০
৩	জামালপুর	৪.৭৪০	২০.৩৫০	০.০০০	২৫.০৯০	০.০০০	০.০০০	০.০০০	০.০০০	১.৩০০	৪.৫০০	৫.৮০০	৫.৮০০
৪	কিশোরগঞ্জ	০.৯৫০	৫.৭০০	০.০০০	৬.৬৫০	০.০০০	০.০০০	০.০০০	০.০০০	০.৪৩০	৩.০০০	৩.৪৩০	৩.৪৩০
৫	টাঙ্গাইল	৭.৫৮০	৩১.৭৫০	০.০০০	৩৯.৩৩০	০.০০০	০.০০০	০.০০০	০.০০০	০.০০০	০.০০০	০.০০০	০.০০০
৬	ফরিদপুর	১৫.১৬০	২৭.৬৮০	০.০০০	৪২.৮৪০	১.০০০	০.০০০	০.০০০	১.০০০	২.৫৯০	৪.০০০	১০.৫৯০	১০.৫৯০
৭	চট্টগ্রাম	২.৮৪০	৯.৭৭০	০.০০০	১২.৬১০	০.০০০	০.০০০	০.০০০	০.০০০	০.৪৩০	৩.০০০	৩.৪৩০	৩.৪৩০
৮	রাঙ্গামাটি	০.০০০	০.০০০	০.০০০	০.০০০	০.০০০	০.০০০	০.০০০	০.০০০	০.৪৩০	২.০০০	২.৪৩০	২.৪৩০
৯	বান্দরবান	০.০০০	০.৮১০	০.০০০	০.৮১০	০.০০০	০.০০০	০.০০০	০.০০০	০.০০০	০.০০০	০.০০০	০.০০০
১০	নোয়াখালী	২৫.৫৯০	৮৩.৮৬০	০.০০০	১০৯.৪৫০	০.০০০	০.০০০	০.০০০	০.০০০	২.৫৯০	৮.০০০	১০.৫৯০	১০.৫৯০
১১	কুমিল্লা	৪.৭৪০	৭.৩৩০	০.০০০	১২.০৭০	০.৫০০	০.০০০	০.০০০	০.৫০০	১.৩৭০	৫.০০০	৬.৩৭০	৬.৩৭০
১২	সিলেট	৪.৭৪০	৩৫.০১০	০.০০০	৩৯.৭৫০	৪.০০০	০.০০০	০.০০০	৪.০০০	২.৫৯০	৮.০০০	১০.৫৯০	১০.৫৯০
১৩	রাজশাহী	৪.৭৪০	০.০০০	০.০০০	৪.৭৪০	০.৫০০	০.০০০	০.০০০	০.৫০০	৬.০৫০	১১.১০০	১৭.১৫০	১৭.১৫০
১৪	পাবনা	১৬.১১০	২১.১৭০	০.০০০	৩৭.২৮০	০.৫০০	০.০০০	০.০০০	০.৫০০	২.৬০০	১২.০০০	১৪.৬০০	১৪.৬০০
১৫	বগুড়া	২৮.৩৬০	৫৭.৮০০	০.০০০	৮৬.১৬০	০.৫০০	০.০০০	০.০০০	০.৫০০	০.০০০	০.০০০	০.০০০	০.০০০
১৬	রংপুর	১০.৪৩০	৬২.৬৯০	০.০০০	৭৩.১২০	২.০০০	০.০০০	০.০০০	২.০০০	৪.৩২০	১৩.৫০০	১৭.৮২০	১৭.৮২০
১৭	দিনাজপুর	১.৯০০	৭.৩৩০	০.০০০	৯.২৩০	১.১৭০	০.০০০	০.০০০	১.১৭০	২.৬০০	১০.০০০	১২.৬০০	১২.৬০০
১৮	খুলনা	১০৪.২৬০	১৩৪.৩৩০	০.০০০	২৩৮.৫৯০	২.০০০	০.০০০	০.০০০	২.০০০	৪.৩২০	১৩.৫০০	১৭.৮২০	১৭.৮২০
১৯	যশোর	১.৯০০	২.৪৪০	০.০০০	৪.৩৪০	৫.০০০	০.০০০	০.০০০	৫.০০০	৬.৯২০	১৭.৪০০	২৪.৩২০	২৪.৩২০
২০	কুষ্টিয়া	৪.৭৪০	৩.২৫০	০.০০০	৭.৯৯০	১.০০০	০.০০০	০.০০০	১.০০০	২.৫৯০	৭.০০০	৯.৫৯০	৯.৫৯০
২১	বরিশাল	৬৬.৩৫০	১০৫.৮৪০	০.০০০	১৭২.১৯০	০.০০০	০.০০০	০.০০০	০.০০০	০.০০০	০.০০০	০.০০০	০.০০০
২২	পটুয়াখালী	১৫.১৫০	১৯.৫৪০	০.০০০	৩৪.৬৯০	০.০০০	০.০০০	০.০০০	০.০০০	০.০০০	০.০০০	০.০০০	০.০০০
সর্বমোট		৩২৫.৯৭০	৬৫৭.০০০	০.০০০	৯৮২.৯৭০	১৮.১৭০	০.০০০	০.০০০	১৮.১৭০	৪৫.৪৫০	৩৪১.০০০	১৮৬.৪৫০	১৮৬.৪৫০

মোহাম্মদ হুমায়ূন নাহার  
উপ সারস্বতীক (সীল)  
বীজ বিতরণ বিভাগ  
নিওজিসি, ঢাকা।

ড. মোহাম্মদ হুমায়ূন নাহার  
সারস্বতীক (সীল)  
বীজ বিতরণ বিভাগ  
নিওজিসি, ঢাকা।

মোহাম্মদ হুমায়ূন নাহার  
সারস্বতীক (সীল)  
বীজ বিতরণ বিভাগ  
নিওজিসি, ঢাকা।


মোহাম্মদ হুমায়ূন নাহার  
সারস্বতীক (সীল)  
বীজ বিতরণ বিভাগ  
নিওজিসি, ঢাকা।


২০২৩-২৪ অর্থ বছরে আমন ধানবীজের অঞ্চলভিত্তিক বরাদ্দসচি


গরিমাণ : ২৫

ক্রমিক নং	অঞ্চল	বি ধান৭২				বি ধান৭৩				বি ধান৭৫				
		ভিত্তি	প্রত্যায়িত	মানসোষিত	মোট	ভিত্তি	প্রত্যায়িত	মানসোষিত	মোট	ভিত্তি	প্রত্যায়িত	মানসোষিত	মোট	
১	ঢাকা	০.৯৪০	০.০০০	০.০০০	০.৯৪০	০.০০০	০.০০০	০.০০০	০.৯৪০	০.০০০	০.০০০	০.৯৪০	০.০০০	০.৯৪০
২	রাজশাহী	০.৯৪০	০.০০০	০.০০০	০.৯৪০	০.০০০	০.০০০	০.০০০	০.৯৪০	০.০০০	০.০০০	০.৯৪০	০.০০০	০.৯৪০
৩	জামালপুর	৬.৭১০	০.০০০	০.০০০	৬.৭১০	০.০০০	০.০০০	০.০০০	৬.৭১০	০.০০০	০.০০০	৬.৭১০	০.০০০	৬.৭১০
৪	কিশোরগঞ্জ	০.০০০	০.০০০	০.০০০	০.০০০	০.০০০	০.০০০	০.০০০	০.০০০	০.০০০	০.০০০	০.০০০	০.০০০	০.০০০
৫	টাঙ্গাইল	০.০০০	০.০০০	০.০০০	০.০০০	০.০০০	০.০০০	০.০০০	০.০০০	০.০০০	০.০০০	০.০০০	০.০০০	০.০০০
৬	ফরিদপুর	০.৯৪০	০.০০০	০.০০০	০.৯৪০	০.০০০	০.০০০	০.০০০	০.৯৪০	০.০০০	০.০০০	০.৯৪০	০.০০০	০.৯৪০
৭	চট্টগ্রাম	০.৯৪০	০.০০০	০.০০০	০.৯৪০	০.০০০	০.০০০	০.০০০	০.৯৪০	০.০০০	০.০০০	০.৯৪০	০.০০০	০.৯৪০
৮	রাঙ্গামাটি	০.০০০	০.০০০	০.০০০	০.০০০	০.০০০	০.০০০	০.০০০	০.০০০	০.০০০	০.০০০	০.০০০	০.০০০	০.০০০
৯	বান্দরবান	০.০০০	০.০০০	০.০০০	০.০০০	০.০০০	০.০০০	০.০০০	০.০০০	০.০০০	০.০০০	০.০০০	০.০০০	০.০০০
১০	নোয়াখালী	০.৯৪০	০.০০০	০.০০০	০.৯৪০	০.০০০	০.০০০	০.০০০	০.৯৪০	০.০০০	০.০০০	০.৯৪০	০.০০০	০.৯৪০
১১	কুমিল্লা	০.৯৪০	০.০০০	০.০০০	০.৯৪০	০.০০০	০.০০০	০.০০০	০.৯৪০	০.০০০	০.০০০	০.৯৪০	০.০০০	০.৯৪০
১২	সিলেট	০.৯৪০	০.০০০	০.০০০	০.৯৪০	০.০০০	০.০০০	০.০০০	০.৯৪০	০.০০০	০.০০০	০.৯৪০	০.০০০	০.৯৪০
১৩	রাজশাহী	০.০০০	০.০০০	০.০০০	০.০০০	০.০০০	০.০০০	০.০০০	০.০০০	০.০০০	০.০০০	০.০০০	০.০০০	০.০০০
১৪	পাবনা	০.৯৪০	০.০০০	০.০০০	০.৯৪০	০.০০০	০.০০০	০.০০০	০.৯৪০	০.০০০	০.০০০	০.৯৪০	০.০০০	০.৯৪০
১৫	বগুড়া	১.৮৮০	০.০০০	০.০০০	১.৮৮০	০.০০০	০.০০০	০.০০০	১.৮৮০	০.০০০	০.০০০	১.৮৮০	০.০০০	১.৮৮০
১৬	রংপুর	০.৯৪০	০.০০০	০.০০০	০.৯৪০	০.০০০	০.০০০	০.০০০	০.৯৪০	০.০০০	০.০০০	০.৯৪০	০.০০০	০.৯৪০
১৭	দিনাজপুর	০.০০০	০.০০০	০.০০০	০.০০০	০.০০০	০.০০০	০.০০০	০.০০০	০.০০০	০.০০০	০.০০০	০.০০০	০.০০০
১৮	খুলনা	৪.৭০০	০.০০০	০.০০০	৪.৭০০	০.০০০	০.০০০	০.০০০	৪.৭০০	০.০০০	০.০০০	৪.৭০০	০.০০০	৪.৭০০
১৯	যশোর	৪.৭০০	০.০০০	০.০০০	৪.৭০০	০.০০০	০.০০০	০.০০০	৪.৭০০	০.০০০	০.০০০	৪.৭০০	০.০০০	৪.৭০০
২০	কুষ্টিয়া	০.৯৪০	০.০০০	০.০০০	০.৯৪০	০.০০০	০.০০০	০.০০০	০.৯৪০	০.০০০	০.০০০	০.৯৪০	০.০০০	০.৯৪০
২১	বরিশাল	০.৯৪০	০.০০০	০.০০০	০.৯৪০	০.০০০	০.০০০	০.০০০	০.৯৪০	০.০০০	০.০০০	০.৯৪০	০.০০০	০.৯৪০
২২	পটুয়াখালী	০.০০০	০.০০০	০.০০০	০.০০০	০.০০০	০.০০০	০.০০০	০.০০০	০.০০০	০.০০০	০.০০০	০.০০০	০.০০০
সর্বমোট		২৮.৩৭০	০.০০০	০.০০০	২৮.৩৭০	০.০০০	০.০০০	০.০০০	২৮.৩৭০	০.০০০	০.০০০	২৮.৩৭০	০.০০০	২৮.৩৭০

  
 মোঃ রাশেদ  
 উপ-স্বাক্ষরকারী (বীজ)  
 বীজ নিয়ন্ত্রণ দপ্তর  
 বিএডিসি, ঢাকা।

  
 ড. মোঃ ইঞ্জিনিয়ার  
 উপ-স্বাক্ষরকারী (বীজ)  
 বীজ নিয়ন্ত্রণ দপ্তর  
 বিএডিসি, ঢাকা।

  
 মোঃ রাশেদ  
 উপ-স্বাক্ষরকারী (বীজ)  
 বীজ নিয়ন্ত্রণ দপ্তর  
 বিএডিসি, ঢাকা।

  
 মোঃ রাশেদ  
 উপ-স্বাক্ষরকারী (বীজ)  
 বীজ নিয়ন্ত্রণ দপ্তর  
 বিএডিসি, ঢাকা।

২০২৩-২৪ অর্থ বছরে আমন ধানবীজের অঞ্চলওয়ারী বরাদ্দসূচি

পরিশোধ : মে. টন

ক্রমিক নং	অঞ্চল	বি ধান৭৬				বি ধান৭৭				বি ধান৭৮			
		ভিত্তি	প্রত্যাশিত	মানযোষিত	মোট	ভিত্তি	প্রত্যাশিত	মানযোষিত	মোট	ভিত্তি	প্রত্যাশিত	মানযোষিত	মোট
১	ঢাকা	০.০০০	০.০০০	০.০০০	০.০০০	০.০০০	০.০০০	০.০০০	০.০০০	০.০০০	০.০০০	০.০০০	০.০০০
২	ময়মনসিংহ	০.০০০	০.০০০	০.০০০	০.০০০	০.০০০	০.০০০	০.০০০	০.০০০	০.০০০	০.০০০	০.০০০	০.০০০
৩	জামালপুর	০.০০০	০.০০০	০.০০০	০.০০০	০.০০০	০.০০০	০.০০০	০.০০০	০.০০০	০.০০০	০.০০০	০.০০০
৪	কিশোরগঞ্জ	০.০০০	০.০০০	০.০০০	০.০০০	০.০০০	০.০০০	০.০০০	০.০০০	০.০০০	০.০০০	০.০০০	০.০০০
৫	টাঙ্গাইল	০.০০০	০.০০০	০.০০০	০.০০০	০.০০০	০.০০০	০.০০০	০.০০০	০.০০০	০.০০০	০.০০০	০.০০০
৬	ফরিদপুর	০.০০০	০.০০০	০.০০০	০.০০০	০.০০০	০.০০০	০.০০০	০.০০০	০.০০০	০.০০০	০.০০০	০.০০০
৭	চট্টগ্রাম	০.০০০	০.০০০	০.০০০	০.০০০	০.০০০	০.০০০	০.০০০	০.০০০	০.০০০	০.০০০	০.০০০	০.০০০
৮	রাঙ্গামাটি	০.০০০	০.০০০	০.০০০	০.০০০	০.০০০	০.০০০	০.০০০	০.০০০	০.০০০	০.০০০	০.০০০	০.০০০
৯	বান্দরবান	০.০০০	০.০০০	০.০০০	০.০০০	০.০০০	০.০০০	০.০০০	০.০০০	০.০০০	০.০০০	০.০০০	০.০০০
১০	নোয়াখালী	০.০০০	০.০০০	০.০০০	০.০০০	০.০০০	০.০০০	০.০০০	০.০০০	০.০০০	০.০০০	০.০০০	০.০০০
১১	কুমিল্লা	০.০০০	০.০০০	০.০০০	০.০০০	০.০০০	০.০০০	০.০০০	০.০০০	০.০০০	০.০০০	০.০০০	০.০০০
১২	সিলেট	০.৫০০	০.০০০	০.০০০	০.৫০০	০.০০০	০.০০০	০.০০০	০.০০০	০.০০০	০.০০০	০.০০০	০.০০০
১৩	রাজশাহী	০.০০০	০.০০০	০.০০০	০.০০০	০.০০০	০.০০০	০.০০০	০.০০০	০.০০০	০.০০০	০.০০০	০.০০০
১৪	পাবনা	০.০০০	০.০০০	০.০০০	০.০০০	০.০০০	০.০০০	০.০০০	০.০০০	০.০০০	০.০০০	০.০০০	০.০০০
১৫	বগুড়া	০.০০০	০.০০০	০.০০০	০.০০০	০.০০০	০.০০০	০.০০০	০.০০০	০.০০০	০.০০০	০.০০০	০.০০০
১৬	রংপুর	০.০০০	০.০০০	০.০০০	০.০০০	০.০০০	০.০০০	০.০০০	০.০০০	০.০০০	০.০০০	০.০০০	০.০০০
১৭	দিনাজপুর	০.০০০	০.০০০	০.০০০	০.০০০	০.০০০	০.০০০	০.০০০	০.০০০	০.০০০	০.০০০	০.০০০	০.০০০
১৮	খুলনা	১৬.০০০	২.০০০	০.০০০	১৮.০০০	০.০০০	০.০০০	০.০০০	০.০০০	২.৯১৫	০.০০০	২.৯১৫	০.০০০
১৯	যশোর	০.০০০	০.০০০	০.০০০	০.০০০	০.০০০	০.০০০	০.০০০	০.০০০	০.০০০	০.০০০	০.০০০	০.০০০
২০	কুষ্টিয়া	০.০০০	০.০০০	০.০০০	০.০০০	০.০০০	০.০০০	০.০০০	০.০০০	০.০০০	০.০০০	০.০০০	০.০০০
২১	বরিশাল	১৮.৩৩৫	১.৩০০	০.০০০	১৯.৬৩৫	০.০০০	০.০০০	০.০০০	০.০০০	০.০০০	০.০০০	০.০০০	০.০০০
২২	পটুয়াখালী	১৫.০০০	০.০০০	০.০০০	১৫.০০০	০.০০০	০.০০০	০.০০০	০.০০০	০.০০০	০.০০০	০.০০০	০.০০০
সর্বমোট		৪৯.৮৩৫	৩.৩০০	০.০০০	৫৩.১৩৫	০.০০০	০.০০০	০.০০০	০.০০০	২.৯১৫	০.০০০	২.৯১৫	০.০০০

মোহাম্মদ হুসেইন শাহার  
উপ মহাপরিচালক (স্বীকৃত)  
বীজ বিতরণ বিভাগ  
সি.এজিসি, ঢাকা।

ড. মোহাম্মদ হুসেইন শাহার  
পরিচিতি নং-০২০২৩  
উপ মহাপরিচালক (স্বীকৃত)  
বীজ বিতরণ বিভাগ  
সি.এজিসি, ঢাকা।

মোহাম্মদ হুসেইন শাহার  
পরিচিতি নং-০২০২৩২৩  
উপ মহাপরিচালক (স্বীকৃত)  
বীজ বিতরণ বিভাগ  
সি.এজিসি, ঢাকা।

মোহাম্মদ হুসেইন শাহার  
পরিচিতি নং-০২০২৩০৮  
উপ মহাপরিচালক (স্বীকৃত)  
বীজ বিতরণ বিভাগ  
সি.এজিসি, ঢাকা।

২০২৩-২৪ অর্থ বছরে আয়ন ধানবীজের অঞ্চলভেদীয় বরাদ্দসূচি

পরিমাণ : মে.

ক্রমিক নং	অঞ্চল	বি ধান৮০				বি ধান৮৭				বি ধান৮০			
		ভিত্তি	প্রত্যায়িত	মানবোধিত	মোট	ভিত্তি	প্রত্যায়িত	মানবোধিত	মোট	ভিত্তি	প্রত্যায়িত	মানবোধিত	মোট
১	ঢাকা	০.৬৩০	২.০০০	০.০০০	২.৬৩০	১১.৫৭০	১৫.১১০	০.০০০	২৬.৬৮০	০.০০০	০.০০০	১০.০০০	১০.০০০
২	ময়মনসিংহ	০.৩২০	০.০০০	০.০০০	০.৩২০	১৭.৮০০	৩০.০৩০	০.০০০	৪৭.৮৩০	০.০০০	০.০০০	১.০০০	১.০০০
৩	জামালপুর	০.৩২০	০.০০০	০.০০০	০.৩২০	১.৭৮০	৬.৫৫০	০.০০০	৮.৩৩০	০.০০০	০.০০০	০.০০০	০.০০০
৪	কিশোরগঞ্জ	০.৩২০	০.০০০	০.০০০	০.৩২০	২৪.৮৩০	১২.৫৬০	০.০০০	৩৭.৩৯০	০.০০০	০.০০০	০.০০০	০.০০০
৫	টাঙ্গাইল	০.০০০	০.০০০	০.০০০	০.০০০	১২.৪৬০	২০.২০০	০.০০০	৩২.৬৬০	০.০০০	০.০০০	০.০০০	০.০০০
৬	ফরিদপুর	০.৩২০	০.০০০	০.০০০	০.৩২০	৩৮.২৭০	৩১.১২০	০.০০০	৬৯.৩৯০	০.০০০	০.০০০	২.০০০	২.০০০
৭	চট্টগ্রাম	০.২৮০	১.০০০	০.০০০	১.২৮০	৫.৩৪০	৪০.৯৫০	০.০০০	৪৬.২৯০	০.০০০	০.০০০	০.০০০	০.০০০
৮	রাঙ্গামাটি	০.১৩০	০.০০০	০.০০০	০.১৩০	০.০০০	০.০০০	০.০০০	০.০০০	০.০০০	০.০০০	০.০০০	০.০০০
৯	বান্দরবান	০.০৩০	০.০০০	০.০০০	০.০৩০	০.০০০	১.০৯০	০.০০০	১.০৯০	০.০০০	০.০০০	০.০০০	০.০০০
১০	নোয়াখালী	১.২৬০	০.০০০	০.০০০	১.২৬০	২.৬৭০	২৫.৬৬০	০.০০০	২৮.৩৩০	০.০০০	০.০০০	০.০০০	০.০০০
১১	কুমিল্লা	১.১৪০	০.০০০	০.০০০	১.১৪০	১০৬.৭৯০	৯২.৮২০	০.০০০	১৯৯.৬১০	০.০০০	০.০০০	১০.০০০	১০.০০০
১২	সিলেট	০.৬৩০	০.০০০	০.০০০	০.৬৩০	২৬.৭০০	৬৫.৫২০	০.০০০	৯২.২২০	০.০০০	০.০০০	২০.০০০	২০.০০০
১৩	রাজশাহী	০.৯২৫	০.০০০	০.০০০	০.৯২৫	৫.২৪০	৮.১৯০	০.০০০	১৩.৪৩০	০.০০০	০.০০০	০.০০০	০.০০০
১৪	পাবনা	০.৬৩০	১.০০০	০.০০০	১.৬৩০	৪৭.১৬০	৩১.১২০	০.০০০	৭৮.২৮০	০.০০০	০.০০০	১০.০০০	১০.২৫০
১৫	বগুড়া	০.৬৩০	১.০০০	০.০০০	১.৬৩০	২৫.৮১০	২৫.১২০	০.০০০	৫০.৯৩০	০.২৫০	০.০০০	০.০০০	০.০০০
১৬	রংপুর	৩.১৬০	৫.০০০	০.০০০	৮.১৬০	৪৪.৫০০	৪০.৯৫০	০.০০০	৮৫.৪৫০	০.০০০	০.০০০	১৫.০০০	১৫.০০০
১৭	দিনাজপুর	০.৬৩০	০.০০০	০.০০০	০.৬৩০	১৬.০০০	২১.৮৪০	০.০০০	৩৭.৮৪০	০.০০০	০.০০০	১০.০০০	১০.৫০০
১৮	খুলনা	০.৩২০	০.০০০	০.০০০	০.৩২০	১৭৭.৯৮০	১৩৬.৫০০	০.০০০	৩১৪.৪৮০	০.৫০০	০.০০০	১০.৫০০	১০.৫০০
১৯	যশোর	০.৯৫০	০.০০০	০.০০০	০.৯৫০	১৭.৮০০	২১.৮৭০	০.০০০	৩৯.৬৭০	০.০০০	০.০০০	০.০০০	০.০০০
২০	কুষ্টিয়া	৩.১৬০	১২.৫০০	০.০০০	১৫.৬৬০	১২৯.০৩৫	৮৪.৬৩০	০.০০০	২১৩.৬৬৫	০.০০০	০.০০০	২.০০০	২.০০০
২১	বরিশাল	০.০০০	০.০০০	০.০০০	০.০০০	৫.৩৪০	১৮.৫৬০	০.০০০	২৩.৯০০	০.০০০	০.০০০	০.০০০	০.০০০
২২	পটুয়াখালী	০.০০০	০.০০০	০.০০০	০.০০০	১.৭৮০	১৫.২৯০	০.০০০	১৭.০৭০	০.০০০	০.০০০	০.০০০	০.০০০
সর্বমোট		১৫.৭৮৫	২২.৫০০	০.০০০	৩৮.২৮৫	৭১৮.৮৫৫	৭৪৫.৬৮০	০.০০০	১৪৬৪.৫৩৫	০.৭৫০	০.০০০	৮০.০০০	৮০.৭৫০

*[Signature]*  
 ডায়েরী নং-০২০২৩৮  
 উপ-কার্যাবলি কর্মকর্তা (সীএল)  
 সীএল বিভাগ, ঢাকা।

*[Signature]*  
 ডায়েরী নং-০২০২৩৮  
 উপ-কার্যাবলি কর্মকর্তা (সীএল)  
 সীএল বিভাগ, ঢাকা।

*[Signature]*  
 ডায়েরী নং-০২০২৩৮  
 উপ-কার্যাবলি কর্মকর্তা (সীএল)  
 সীএল বিভাগ, ঢাকা।

*[Signature]*  
 ডায়েরী নং-০২০২৩৮  
 উপ-কার্যাবলি কর্মকর্তা (সীএল)  
 সীএল বিভাগ, ঢাকা।



২০২৩-২৪ অর্থ বছরে আমান ধানবীজের অঞ্চলভেদীয় বরাদ্দসূচি

পরিমাণ : টা.

ক্রমিক নং	অঞ্চল	বিনাধান ৭			বিনাধান ১১			বিনাধান ১২					
		ভিত্তি	প্রত্যায়িত	মানপ্রার্থিত	মোট	ভিত্তি	প্রত্যায়িত	মানপ্রার্থিত	মোট	ভিত্তি	প্রত্যায়িত	মানপ্রার্থিত	মোট
১	ঢাকা	৬.২৮০	১৮.০০০	০.০০০	২৪.২৮০	১.০০০	৬.০০০	০.০০০	৭.০০০	০.০০০	০.০০০	০.০০০	০.০০০
২	ময়মনসিংহ	১.৭৯০	২৮.০০০	০.০০০	২৯.৭৯০	৬.৬৫০	০.০০০	৬.৬৫০	০.০০০	০.০০০	০.০০০	০.০০০	০.০০০
৩	জামালপুর	৫.৩৮০	২৫.০০০	০.০০০	৩০.৩৮০	৫.০০০	১৫.০০০	২০.০০০	০.০০০	০.০০০	০.০০০	০.০০০	০.০০০
৪	কিশোরগঞ্জ	১.৩৪০	১.৯০০	০.০০০	৩.২৪০	৬.০০০	০.০০০	৬.০০০	০.০০০	০.০০০	০.০০০	০.০০০	০.০০০
৫	টাঙ্গাইল	১.৭৯০	২.০০০	০.০০০	৩.৭৯০	১.০০০	১.০০০	২.০০০	০.০০০	০.০০০	০.০০০	০.০০০	০.০০০
৬	ফরিদপুর	১৮.৮৪০	২০.৫৫০	০.০০০	৩৯.৩৯০	৫.০০০	১০.০০০	১৫.০০০	২.০০০	২.০০০	০.০০০	০.০০০	২.০০০
৭	চট্টগ্রাম	০.৯০০	০.০০০	০.০০০	০.৯০০	০.০০০	০.০০০	০.০০০	১.০০০	০.০০০	০.০০০	১.০০০	
৮	রাজশাহী	০.০০০	০.০০০	০.০০০	০.০০০	১.০০০	০.০০০	১.০০০	০.০০০	০.০০০	০.০০০	০.০০০	
৯	বানরবান	০.০০০	০.০০০	০.০০০	০.০০০	০.০০০	০.০০০	০.০০০	০.০০০	০.০০০	০.০০০	০.০০০	
১০	নোয়াখালী	০.০০০	০.০০০	০.০০০	০.০০০	৩.০০০	১২.০০০	১৫.০০০	৫.৫৫০	০.০০০	০.০০০	৫.৫৫০	
১১	কুমিল্লা	৭.১৮০	৮.০০০	০.০০০	১৫.১৮০	৩.০০০	৮.০০০	১১.০০০	০.০০০	০.০০০	০.০০০	০.০০০	
১২	সিলেট	৭.১৮০	১৬.০০০	০.০০০	২৩.১৮০	৩.০০০	৮.০০০	১১.০০০	০.০০০	০.০০০	০.০০০	০.০০০	
১৩	রাজশাহী	৩.৫৯০	৮.০০০	০.০০০	১১.৫৯০	১.০০০	০.০০০	১.০০০	০.০০০	০.০০০	০.০০০	০.০০০	
১৪	পাবনা	২০.১৮০	২৫.০০০	০.০০০	৪৫.১৮০	১.০০০	০.০০০	১.০০০	০.০০০	০.০০০	০.০০০	০.০০০	
১৫	বগুড়া	৮.৯৭০	১৭.০০০	০.০০০	২৫.৯৭০	১.০০০	০.০০০	১.০০০	০.০০০	০.০০০	০.০০০	০.০০০	
১৬	রংপুর	০.০০০	১.০০০	০.০০০	১.০০০	৩.০০০	০.০০০	৩.০০০	০.০০০	০.০০০	০.০০০	০.০০০	
১৭	দিনাজপুর	০.০০০	০.০০০	০.০০০	০.০০০	৩.০০০	০.০০০	৩.০০০	০.০০০	০.০০০	০.০০০	০.০০০	
১৮	খুলনা	৮.৯৭০	১২.০০০	০.০০০	২০.৯৭০	৬.৫০০	০.০০০	২৮.৯৭০	০.০০০	০.০০০	০.০০০	০.০০০	
১৯	হাশের	১০.৩২০	১৩.০০০	০.০০০	২৩.৩২০	৪.০০০	১.০০০	৫.০০০	০.০০০	০.০০০	০.০০০	০.০০০	
২০	কুষ্টিয়া	১০.৭৬০	১২.০০০	০.০০০	২২.৭৬০	০.০০০	০.০০০	০.০০০	০.০০০	০.০০০	০.০০০	০.০০০	
২১	বরিশাল	০.০০০	০.০০০	০.০০০	০.০০০	৫.০০০	২.০০০	৭.০০০	০.০০০	০.০০০	০.০০০	০.০০০	
২২	পটুয়াখালী	০.০০০	০.০০০	০.০০০	০.০০০	০.০০০	০.০০০	০.০০০	০.০০০	০.০০০	০.০০০	০.০০০	
	সর্বমোট	১১৩.৪৭০	২০৭.৪৫০	০.০০০	৩২০.৯২০	৫৯.১৫০	৮৫.৪৭০	১৪৪.৬২০	৮.৫৫০	০.০০০	০.০০০	৮.৫৫০	

*[Signature]*  
 উপস্থাপন করা হল  
 উপস্থাপনকারী (স্বাক্ষর)  
 সীমান্ত বিকল্প বিজ্ঞান  
 সীমান্ত বিকল্প বিজ্ঞান

*[Signature]*  
 উপস্থাপন করা হল  
 উপস্থাপনকারী (স্বাক্ষর)  
 সীমান্ত বিকল্প বিজ্ঞান  
 সীমান্ত বিকল্প বিজ্ঞান

*[Signature]*  
 উপস্থাপন করা হল  
 উপস্থাপনকারী (স্বাক্ষর)  
 সীমান্ত বিকল্প বিজ্ঞান  
 সীমান্ত বিকল্প বিজ্ঞান

*[Signature]*  
 উপস্থাপন করা হল  
 উপস্থাপনকারী (স্বাক্ষর)  
 সীমান্ত বিকল্প বিজ্ঞান  
 সীমান্ত বিকল্প বিজ্ঞান

২০২৩-২৪ অর্থ বছরে আমন খানবীজের অঞ্চলভ্যায়ী বরাদ্দসূচি

পরিমাণ : মে. টন

ক্রমিক নং	অঞ্চল	বিনাধান ১৬				বিনাধান ১৭				বিনাধান ২০			
		ভিত্তি	প্রত্যায়িত	মানযোষিত	মোট	ভিত্তি	প্রত্যায়িত	মানযোষিত	মোট	ভিত্তি	প্রত্যায়িত	মানযোষিত	মোট
১	ঢাকা	১.০০০	৪.০০০	০.০০০	৫.০০০	৩.৮৬০	১৬.১৫০	০.০০০	২০.০১০	০.০০০	০.০০০	০.০০০	০.০০০
২	ময়মনসিংহ	১.০০০	২.০০০	০.০০০	৩.০০০	০.০০০	১৫.১৩০	০.০০০	১৫.১৩০	১.০০০	০.০০০	০.০০০	৮.০০০
৩	জামালপুর	১.০০০	৪.০০০	০.০০০	৫.০০০	২.৩২০	১৩.৪৬০	০.০০০	১৫.৭৮০	৬.০০০	০.০০০	০.০০০	৬.০০০
৪	কিশোরগঞ্জ	১.০০০	০.০০০	০.০০০	১.০০০	০.০০০	৩.৭৭০	০.০০০	৩.৭৭০	১.০০০	০.০০০	০.০০০	৩.০০০
৫	টাঙ্গাইল	১.০০০	৩.০০০	০.০০০	৪.০০০	০.০০০	৪.৩১০	০.০০০	৪.৩১০	৫.০০০	০.০০০	০.০০০	৫.০০০
৬	ফরিদপুর	১.০০০	০.০০০	০.০০০	১.০০০	৮.৪৯০	৭.৫৪০	০.০০০	১৬.০৩০	৫.০০০	০.০০০	০.০০০	৫.০০০
৭	চট্টগ্রাম	০.০০০	০.০০০	০.০০০	০.০০০	০.০০০	১.০৮০	০.০০০	১.০৮০	০.০০০	০.০০০	০.০০০	০.০০০
৮	রাঙ্গামাটি	০.০০০	০.০০০	০.০০০	০.০০০	০.০০০	০.০০০	০.০০০	০.০০০	০.০০০	০.০০০	০.০০০	০.০০০
৯	বান্দরবান	০.০০০	০.০০০	০.০০০	০.০০০	০.০০০	০.০০০	০.০০০	০.০০০	০.০০০	০.০০০	০.০০০	০.০০০
১০	নোয়াখালী	১.৩৪০	০.০০০	০.০০০	১.৩৪০	০.০০০	১.০৮০	০.০০০	১.৩৮০	২.০০০	০.০০০	০.০০০	৬.০০০
১১	কুমিল্লা	১.০০০	২.০০০	০.০০০	৩.০০০	০.০০০	৫.৩৮০	০.০০০	৫.৩৮০	৫.৭২৫	০.০০০	০.০০০	৯.৭২৫
১২	সিলেট	০.০০০	০.০০০	০.০০০	০.০০০	০.০০০	২.৬৯০	০.০০০	২.৬৯০	৩.০০০	০.০০০	০.০০০	৭.১৯০
১৩	রাজশাহী	১.০০০	৮.০০০	০.০০০	৯.০০০	২.৩২০	৯.১৫০	০.০০০	১১.৪৭০	৩.০০০	০.০০০	০.০০০	৩.০০০
১৪	পাবনা	১.৫০০	১৯.০৭৫	০.০০০	২০.৫৭৫	১১.৫৮০	৫৬.৫২০	০.০০০	৬৮.১০০	৩.০০০	০.০০০	০.০০০	৬.০০০
১৫	বগুড়া	২.০০০	১৭.০০০	০.০০০	১৯.০০০	০.০০০	২১.৫৩০	০.০০০	২১.৫৩০	০.০০০	০.০০০	০.০০০	০.০০০
১৬	রংপুর	১.০০০	৪.০০০	০.০০০	৫.০০০	০.০০০	২৬.৯২০	০.০০০	২৬.৯২০	৪.০০০	০.০০০	০.০০০	৯.০০০
১৭	দিনাজপুর	১.০০০	৩.০০০	০.০০০	৪.০০০	৪.৬৩০	১৮.৩০০	০.০০০	২২.৯৩০	২.০০০	০.০০০	০.০০০	২.০০০
১৮	খুলনা	০.০০০	০.০০০	০.০০০	০.০০০	৩৪.৬৬০	৮৬.১৩০	০.০০০	১২০.৭৯০	১.০০০	০.০০০	০.০০০	১.০০০
১৯	যশোর	২.০০০	১৭.০০০	০.০০০	১৯.০০০	২০.০৬৫	৮২.৯০০	০.০০০	১০২.৯৬৫	১.০০০	০.০০০	০.০০০	১.০০০
২০	কুষ্টিয়া	১.০০০	১০.০০০	০.০০০	১১.০০০	২২.৩৯০	৫৩.২৯০	০.০০০	৭৫.৬৮০	২.০০০	০.০০০	০.০০০	২.০০০
২১	বরিশাল	০.০০০	০.০০০	০.০০০	০.০০০	৩.৮৬০	১৫.০৭০	০.০০০	১৮.৯৩০	৫.০০০	০.০০০	০.০০০	৯.০০০
২২	পটুয়াখালী	০.০০০	০.০০০	০.০০০	০.০০০	০.০০০	২.৭০০	০.০০০	২.৭০০	৫.০০০	০.০০০	০.০০০	৯.০০০
সর্বমোট		১৭.৮৪০	৯৩.০৭৫	০.০০০	১১০.৯১৫	১১৪.১৭৫	৪৪৩.১০০	০.০০০	৫৫৭.২৭৫	৪৯.৭২৫	৩৩.১৯০	০.০০০	৮২.৯১৫

ড. মোঃ হুমায়ুন কবীর  
পরিচিতি নং-০২০১৮  
কৃষিক্ষেত্র (সীত্র)  
স্বপ্ন বিজ্ঞান বিভাগ  
বিজ্ঞানিক, ঢাকা।

ড. মোঃ হুমায়ুন কবীর  
পরিচিতি নং-০২০১৮  
কৃষিক্ষেত্র (সীত্র)  
স্বপ্ন বিজ্ঞান বিভাগ  
বিজ্ঞানিক, ঢাকা।

ড. মোঃ হুমায়ুন কবীর  
পরিচিতি নং-০২০১৮  
কৃষিক্ষেত্র (সীত্র)  
স্বপ্ন বিজ্ঞান বিভাগ  
বিজ্ঞানিক, ঢাকা।

ড. মোঃ হুমায়ুন কবীর  
পরিচিতি নং-০২০১৮  
কৃষিক্ষেত্র (সীত্র)  
স্বপ্ন বিজ্ঞান বিভাগ  
বিজ্ঞানিক, ঢাকা।

২০২৩-২৪ অর্থ বছরে আয়ন ধানবীজের অঞ্চলভেদীয় বরাদ্দসূচি

পরিমাণ : মে. টন

ক্রমিক নং	অঞ্চল	বিনাধান ২২				বিনাধান ২৩				বিনাশাইল			
		জিতি	অত্যায়িত	মানযোগিত	মোট	জিতি	অত্যায়িত	মানযোগিত	মোট	জিতি	অত্যায়িত	মানযোগিত	মোট
১	ঢাকা	০.০০০	০.৫৮০	০.০০০	০.৫৮০	০.০০০	০.০০০	০.০০০	০.০০০	০.০০০	০.০০০	০.০০০	০.০০০
২	ময়মনসিংহ	০.০০০	০.৫৮০	০.০০০	০.৫৮০	০.০০০	০.০০০	০.০০০	০.০০০	০.০০০	০.০০০	০.০০০	০.০০০
৩	জামালপুর	০.০০০	০.৮৭০	০.০০০	০.৮৭০	৮.৬৫০	০.০০০	০.০০০	৮.৬৫০	৮.০০০	০.০০০	০.০০০	৮.০০০
৪	কিশোরগঞ্জ	০.০০০	০.৪৭০	০.০০০	০.৪৭০	০.০০০	০.০০০	০.০০০	০.০০০	০.০০০	০.০০০	০.০০০	০.০০০
৫	টাঙ্গাইল	০.০০০	০.৩৫০	০.০০০	০.৩৫০	০.০০০	০.০০০	০.০০০	০.০০০	৩.৪৯০	০.০০০	০.০০০	৩.৪৯০
৬	ফরিদপুর	০.০০০	০.৫৬০	০.০০০	০.৫৬০	০.০০০	০.০০০	০.০০০	০.০০০	০.০০০	০.০০০	০.০০০	০.০০০
৭	চট্টগ্রাম	০.০০০	০.১২০	০.০০০	০.১২০	০.০০০	০.০০০	০.০০০	০.০০০	০.০০০	০.০০০	০.০০০	০.০০০
৮	রাঙ্গামাটি	০.০০০	০.০০০	০.০০০	০.০০০	০.০০০	০.০০০	০.০০০	০.০০০	০.০০০	০.০০০	০.০০০	০.০০০
৯	বান্দরবান	০.০০০	০.০০০	০.০০০	০.০০০	০.০০০	০.০০০	০.০০০	০.০০০	০.০০০	০.০০০	০.০০০	০.০০০
১০	নেত্রাঞ্চল	০.০০০	০.০০০	০.০০০	০.০০০	০.০০০	০.০০০	০.০০০	০.০০০	০.০০০	০.০০০	০.০০০	০.০০০
১১	কুমিল্লা	০.০০০	১.২৭০	০.০০০	১.২৭০	০.০০০	০.০০০	০.০০০	০.০০০	০.০০০	০.০০০	০.০০০	০.০০০
১২	সিলেট	০.০০০	০.৯৩০	০.০০০	০.৯৩০	০.০০০	০.০০০	০.০০০	০.০০০	০.০০০	০.০০০	০.০০০	০.০০০
১৩	রাজশাহী	০.০০০	০.৩৫০	০.০০০	০.৩৫০	০.০০০	০.০০০	০.০০০	০.০০০	০.০০০	০.০০০	০.০০০	০.০০০
১৪	গাবনা	০.০০০	০.৩৫০	০.০০০	০.৩৫০	০.০০০	০.০০০	০.০০০	০.০০০	০.০০০	০.০০০	০.০০০	০.০০০
১৫	বগুড়া	০.০০০	০.৮২০	০.০০০	০.৮২০	০.০০০	০.০০০	০.০০০	০.০০০	৬.০০০	০.০০০	৬.০০০	৬.০০০
১৬	রংপুর	০.০০০	০.৫৮০	০.০০০	০.৫৮০	০.০০০	০.০০০	০.০০০	০.০০০	০.০০০	০.০০০	০.০০০	০.০০০
১৭	দিনাজপুর	০.০০০	০.০০০	০.০০০	০.০০০	০.০০০	০.০০০	০.০০০	০.০০০	০.০০০	০.০০০	০.০০০	০.০০০
১৮	খুলনা	০.০০০	০.৮২০	০.০০০	০.৮২০	৭.৭৯০	০.০০০	০.০০০	৭.৭৯০	০.০০০	০.০০০	০.০০০	০.০০০
১৯	যশোর	০.০০০	০.৫৮০	০.০০০	০.৫৮০	০.০০০	০.০০০	০.০০০	০.০০০	০.০০০	০.০০০	০.০০০	০.০০০
২০	কুষ্টিয়া	০.০০০	০.৫৮০	০.০০০	০.৫৮০	০.০০০	০.০০০	০.০০০	০.০০০	০.০০০	০.০০০	০.০০০	০.০০০
২১	বরিশাল	০.০০০	০.০০০	০.০০০	০.০০০	০.০০০	০.০০০	০.০০০	০.০০০	০.০০০	০.০০০	০.০০০	০.০০০
২২	পটুয়াখালী	০.০০০	০.০০০	০.০০০	০.০০০	০.০০০	০.০০০	০.০০০	০.০০০	০.০০০	০.০০০	০.০০০	০.০০০
সর্বমোট		০.০০০	৯.৮১০	০.০০০	৯.৮১০	১৬.৪৪০	০.০০০	০.০০০	১৬.৪৪০	১৩.৪৯০	০.০০০	১৩.৪৯০	১৩.৪৯০

*[Signature]*  
 মোহাম্মদ মোস্তাফিজুল হক  
 উপ-সচিব (বীজ)  
 বীজ বিতরণ বিভাগ  
 বিগেজি. ঢাকা।

*[Signature]*  
 ক. মোহাম্মদ হুমায়ূন খান  
 পরিচিতি নং-০২০২৩৮  
 উপ-সচিব (বীজ)  
 বীজ বিতরণ বিভাগ  
 বিগেজি. ঢাকা।

*[Signature]*  
 মোঃ মঈনুল হোসেন  
 পরিচিতি নং-০২০২৩৮  
 উপ-সচিব (বীজ)  
 বীজ বিতরণ বিভাগ  
 বিগেজি. ঢাকা।

*[Signature]*  
 ৭.৫.২৩

২০২৩-২৪ অর্থ বছরের আমান ধানবীজের অঞ্চলভেদীয় বরাদ্দসূচি

পরិমাণ : মে. টন

ক্রমিক নং.	অঞ্চল	নাইজারামহিল				সর্বমোট			
		ভিত্তি	প্রত্যায়িত	মানযোগিত	মোট	ভিত্তি	প্রত্যায়িত	মানযোগিত	মোট
১	ঢাকা	০.০০০	০.০০০	০.০০০	০.০০০	১৯৮.৯৯০	৮৩৯.৪২০	২০.৩২০	১০৫৮.৭৩০
২	ময়মনসিংহ	০.০০০	০.০০০	০.০০০	০.০০০	৩৩১.৬৭০	১৭৩৩.৪৭০	১৭.০০০	২১২২.১৪০
৩	জামালপুর	১.০০০	০.৫০০	০.০০০	১.৫০০	১৪৮.১২০	৪৭৪.৯৯০	১৭.০৪০	৬৪০.১৫০
৪	কিশোরগঞ্জ	০.০০০	০.০০০	০.০০০	০.০০০	১৭৫.৯৩০	৯৬৩.১৭০	৬.০০০	১১৪৫.১০০
৫	টাঙ্গাইল	০.০০০	০.০০০	০.০০০	০.০০০	১৫৭.৫১০	৪৭৭.৪৮০	১৩.০৩০	৬৪৮.০২০
৬	ফরিদপুর	০.০০০	০.০০০	০.০০০	০.০০০	২৬২.৩০০	৩২৩.৯০০	৩৪.৬৮০	১০২০.৮৫০
৭	চট্টগ্রাম	১.০০০	০.৪৫০	০.০০০	১.৪৫০	৮৯.৪৫০	৩৪২.৮৪০	২৬.৬১০	৪৫৮.৯০০
৮	রাজশাহী	০.০০০	০.০০০	০.০০০	০.০০০	৫.৪৪০	৪১.১২০	৪.০০০	৫০.৫৬০
৯	বন্দরবান	০.০০০	০.০০০	০.০০০	০.০০০	০.২৮০	২৩.৬৯০	০.৮২০	২৪.৭৯০
১০	নোয়াখালী	০.০০০	০.০০০	০.০০০	০.০০০	১১৯.৭৭০	৪৮৮.৫৮০	৪০.৭৩০	৬৪৯.০৮০
১১	কুমিল্লা	১.০০০	০.২৫০	০.০০০	১.২৫০	৩৫৬.৬৪৫	১৩৫৬.৩৪০	৫৫.৮১০	১৭৬৮.৭৯৫
১২	সিলেট	৫.০০০	০.০০০	০.০০০	৫.০০০	৩৭৫.৯০০	১৭৬১.৭১০	৬১.২৯০	২১৯৮.৯০০
১৩	রাজশাহী	০.০০০	০.০০০	০.০০০	০.০০০	৮০.৪৩৫	৩৯০০.২৩০	৩৫.১০০	৫০৫.৭৬৫
১৪	পাবনা	০.০০০	০.০০০	০.০০০	০.০০০	২৪১.৯৬০	৭৯৯.০৭৫	৫৫.৮১০	১০৯৬.৮৪৫
১৫	বগুড়া	১.০০০	০.০০০	০.০০০	১.০০০	২৯১.২৪০	১০৪৬.১৭০	২২.৩৬০	১৩৫৯.৭৭০
১৬	রংপুর	১.০০০	০.০০০	০.০০০	১.০০০	১৫৩.৬৭০	৫৫.৫৪০	৬৪.৫০০	৭৮৯.৭১০
১৭	দিনাজপুর	০.০০০	০.০০০	০.০০০	০.০০০	১৩৬.৬৭০	৪৯৮.২৮০	৩৩.০০০	৬৬৭.৯৫০
১৮	খুলনা	০.০০০	০.০০০	০.০০০	০.০০০	১০৪৪.২৬৫	১৮৩৪.৪৬০	২৮২.৬৮০	৩১৬১.৩৭৫
১৯	যশোর	০.০০০	০.০০০	০.০০০	০.০০০	২৩৩.৩৩৫	৩৩২.৬৩০	৪২.৩৪০	১০০৮.৪০৫
২০	কুষ্টিয়া	০.০০০	০.০০০	০.০০০	০.০০০	৩৩০.৪৮৫	৬১৬.৭৮০	২৫.৫৭০	৯৭২.৮৩৫
২১	বরিশাল	০.০০০	০.০০০	০.০০০	০.০০০	১৫৩.১৬০	৩৭৩.৬৭০	৫১.৩৭০	৭৪২.২০০
২২	পটুয়াখালী	০.০০০	০.০০০	০.০০০	০.০০০	৮২.৯৯০	৩৭১.৩৯০	০.৬৮০	৪৬৩.১৪০
সর্বমোট		১০.০০০	১.২৫০	০.০০০	১১.২৫০	৪৯৭০.২১৫	১৬৬৬৫.০৩৫	৯১৮.৭৬০	২২৫৫৪.০১০

*[Signature]*  
 সিনিয়র প্রকৌশলী/সহ সিনিয়র  
 প্রকৌশলী/সহ প্রকৌশলী (সীএল)  
 সীএল বিভাগ/সীএল বিভাগ

*[Signature]*  
 সিনিয়র প্রকৌশলী/সহ সিনিয়র  
 প্রকৌশলী/সহ প্রকৌশলী (সীএল)  
 সীএল বিভাগ/সীএল বিভাগ

*[Signature]*  
 সিনিয়র প্রকৌশলী/সহ সিনিয়র  
 প্রকৌশলী/সহ প্রকৌশলী (সীএল)  
 সীএল বিভাগ/সীএল বিভাগ

*[Signature]*  
 সিনিয়র প্রকৌশলী/সহ সিনিয়র  
 প্রকৌশলী/সহ প্রকৌশলী (সীএল)  
 সীএল বিভাগ/সীএল বিভাগ